

**Einwohnergemeinde
5014 Gretzenbach**



Jahresrechnung 2025

Version 2.5 / 27.2.2026 - AGEM

FV 17.4.2026 / REV 17.4.2026

Gemeinderat	11. Mai 2026
Gemeindeversammlung	15. Juni 2026

Inhaltsverzeichnis

	Seite
Titelblatt	
Bericht und Antrag	4
1 Bericht Gemeinderat und Finanzverwaltung	5
2 Erklärung Finanzverwaltung	14
3 Bestätigungsbericht Revisionsstelle	15
4 Antrag und Beschluss	17
Jahresrechnung - Finanzbericht	19
5 Finanzierung	20
6 Erfolgsrechnung	23
7 Investitionsrechnung	29
8 Bilanz	31
9 Geldflussrechnung	33
10 Anhang	35
Grundlagen und Grundsätze der Rechnungslegung	
A0 Angewandtes Regelwerk und Abweichungen	36
A0 Rechnungslegungsgrundsätze, Bilanzierungs- und Bewertungsvorschriften	37
Finanzinformationen	
A1 Finanzanlagen und Wertschriftenverzeichnis	38
A2 Anlagespiegel	39
A2.1 Liegenschaftsverzeichnis Finanzvermögen	43
A3 Beteiligungsspiegel	44
A4 Brandversicherungswerte	49
A5 Angaben über eigene ausgegebene Anleihen	50
A6 Rückstellungsspiegel	51
A7 Eigenkapitalausweis	52
A7.1 Ausweis Wiederbeschaffungswert und Bestimmung Pflichteinlage Werterhalt Abwasserbeseitigung	53
A7.2 Ausweis Wiederbeschaffungswert und Bestimmung Pflichteinlage Werterhalt Wasserversorgung	53
A8 Gewährleistungsspiegel/Eventualverpflichtungen	54
A9 Verpflichtungen für Rückzahlungen Bevorschussungen	55

A10	Nicht bilanzierte Leasingverpflichtungen	56
A11	Sonderrechnungen (falls nicht bilanziert)	57
A12	Ergänzende Sachgruppengliederung (falls Leitgemeinde)	58
Kreditwesen		
A13	Nachtragskreditkontrolle	59
A14	Verpflichtungskreditkontrolle	63
Finanzkennzahlen		
A15	Finanzkennzahlen	65
A16	Kennzahlen (Gebühren und Ansätze)	68

Jahresrechnung - Details zum Finanzbericht

11	Erfolgsrechnung	
11.1	Detail nach Funktionen	1 - 23
11.2	Budgetabweichungen nach Funktionen	1 - 23
11.3	Detail nach Sachgruppen	1 - 17
11.4	Budgetabweichungen nach Sachgruppen	1 - 17
12	Investitionsrechnung	
12.1	Detail nach Funktionen	1 - 3
12.2	Detail nach Sachgruppen	1 - 2
13	Bilanz	
13.1	Rekap nach Bilanzpositionen	1
13.2	Detail nach Bilanzpositionen	1 - 8
14	Regionale Jugendarbeit (OJUN)	
14.1	Erfolgsrechnung Detail nach Funktionen	1
14.2	Detail nach Bilanzpositionen	1
15	Regionale Zivilschutzorganisation (RZSON)	
15.1	Erfolgsrechnung Detail nach Funktionen	1 - 2
15.2	Detail nach Bilanzpositionen	1 - 2

Bericht und Antrag

Übersicht Ergebnisse		Einwohnergemeinde Gretzenbach			
		Budget 2026	JAHRESRECHNUNG 2025	Budget 2025	Jahresrechnung 2024
1. Ergebnis Erfolgsrechnung	TFr.	-898	-33	-485	-74
2. Abschreibungen inkl. Rückstellungen	TFr.	316	351	194	202
3. Cash Flow (<i>Gemeinde total</i>)	TFr.	-582	317	-291	128
4. Netto-Investitionen	TFr.	1'130	266	176	-212
5. Selbstfinanzierungsgrad	%	-51%	119%	-166%	-60%
6. Finanzbedarf (-)/-überschuss (+)	TFr.	-1'712	51	-467	341
7. Steuerertrag (Netto)	TFr.	9'095	9'397	8'875	8'763
8. Gebührenertrag SF	TFr.	1'127	1'164	1'153	1'062
9. Cash Flow in % Steuern+Gebühren	%	-5.7%	3.0%	-2.9%	1.3%
10. Nettoschuld II je Einwohner	Fr.	1'692	606	1'445	636
11. NVQ Nettoverschuldungsquotient I	%	115%	71%	106%	76%

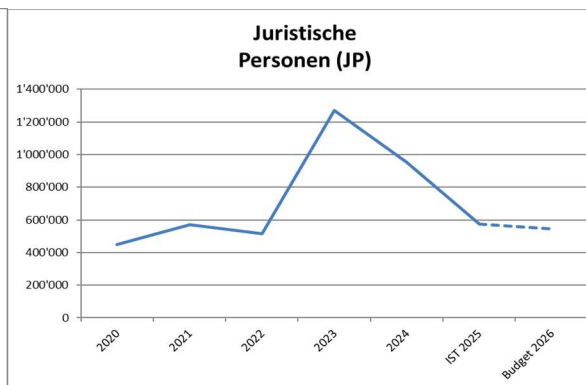
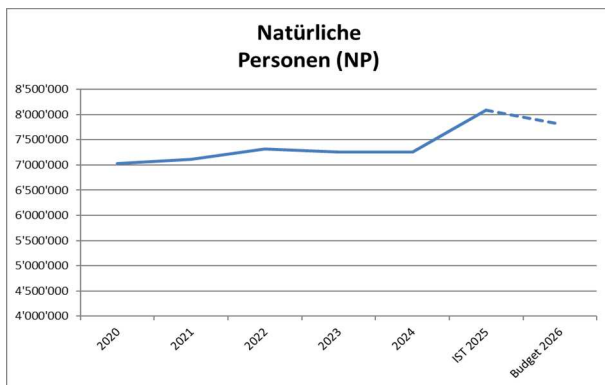
Bericht Gemeinderat und Finanzverwaltung

Überblick

Analog dem Vorjahr schliesst auch die Jahresrechnung 2025 besser ab als budgetiert, erfreulicherweise «nur» mit einem Aufwandüberschuss von -33'223 Franken. Das Budget prognostizierte einen Aufwandüberschuss von -485'158 Franken. Das effektive Ergebnis weicht damit um 451'935 Franken von der Prognose ab. Im abgeschlossenen Rechnungsjahr liegen insbesondere die Steuereinnahmen mit 9,633 Mio. Franken um 648'000 Franken über den Erwartungen (Budget 8,985 Mio. Franken). Die höheren Ausgaben der Bereiche soziale Sicherheit und Gesundheit sowie höhere Fremdfinanzierungskosten werden dadurch bei weitem aufgefangen. Sowohl die Kosten der Bereiche Verwaltung, Sicherheit, Bildung, Kultur als auch des Verkehrs fallen allesamt tiefer aus als budgetiert. Im Ergebnis der Rechnung 2025 ist letztmalig die Auflösung der Neubewertungsreserve (NBR) eingeschlossen. Diese wurde in den Jahren 2021-2025 linear aufgelöst und beeinflusst das Ergebnis positiv mit 252'000 Franken. Das erneut besser als budgetiert ausgefallene Ergebnis darf jedoch nicht darüber hinwegtäuschen, dass insbesondere aufgrund des tiefen Eigenkapitals die Finanzlage nach wie vor angespannt bleibt.

Steuerertrag

Der mit 8,985 Mio. Franken budgetierte Brutto-Steuerertrag wird mit 9,633 Mio. Franken um 648'000 Franken überschritten (+7.2%) und steigt auch gegenüber dem Vorjahr um 6.7% respektive 604'000 Franken. Die Steuererträge der Natürlichen Personen NP steigen dabei gegenüber dem Budget auf 8,088 Mio. Franken (+422'000 Franken). Auch die Einnahmen der Quellensteuer (+105'000 Franken), der Grundstückgewinnsteuer (+87'000 Franken) und auch der Kapitalsteuer (+56'000 Franken) fallen allesamt deutlich höher aus. Lediglich die Juristischen Personen verzeichnen mit 575'000 Franken um -20'000 Franken tiefere Einnahmen. Skontoabzüge und erneut hohe Debitorenverluste reduzieren den Nettosteuerertrag auf 9,397 Mio. Franken, was einer Verbesserung im Vergleich zum Budget von Netto 522'000 Franken entspricht.



Steuern NP/JP	Brutto CHF	Netto CHF
Rechnung 2025	9'633'452	9'396'518
Budget 2025	8'985'000	8'875'000
Rechnung 2024	9'029'104	8'763'193
<i>Budgetabweichung</i>	648'452	521'518
<i>Budgetabweichung</i>	7.2%	5.9%
<i>Abweichung zu VJ</i>	6.7%	7.2%

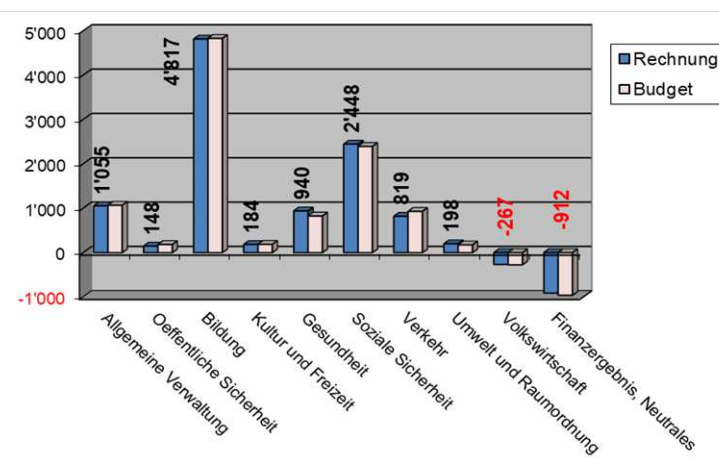
<i>Budget 2026</i>	<i>9'183'000</i>	<i>9'095'000</i>
<i>Abw. zu IST 2025</i>	<i>-4.7%</i>	<i>-3.2%</i>

Bericht Gemeinderat und Finanzverwaltung

Budgetabweichungen (nach Funktionen/Dienststellen)

Im Bereich Gesundheit als auch im Bereich der sozialen Sicherheit fallen die diesjährigen Kosten erneut höher aus. Die Gesundheitskosten steigen insbesondere durch den erneuten Anstieg der Pflegekosten um 114'000 Franken auf total 940'000 Franken. Die Kosten der sozialen Sicherheit steigen durch die höher angefallenen Betriebskosten der Sozialregion um 53'000 Franken auf 2,448 Mio. Franken. Die Dienststellen «allgemeine Verwaltung», «öffentliche Sicherheit», «Bildung», «Kultur und Freizeit», und «Verkehr» schliessen erfreulicherweise alle unter den Budgetvorgaben ab. Die Kosten im Bereich Umwelt und Raumordnung fallen aufgrund von Mehrabgaben in den Heimatschutzfonds (abhängig von höheren Grundstückgewinnsteuern) höher aus und im Bereich der Volkswirtschaft verschlechtern tiefere Konzessionseinnahmen das Ergebnis minimal. Höhere Fremdkapitalzinsen und ein tieferer Verzugszinsersatz lassen das «Finanzergebnis» um rund 49'000 Franken tiefer ausfallen als erwartet.

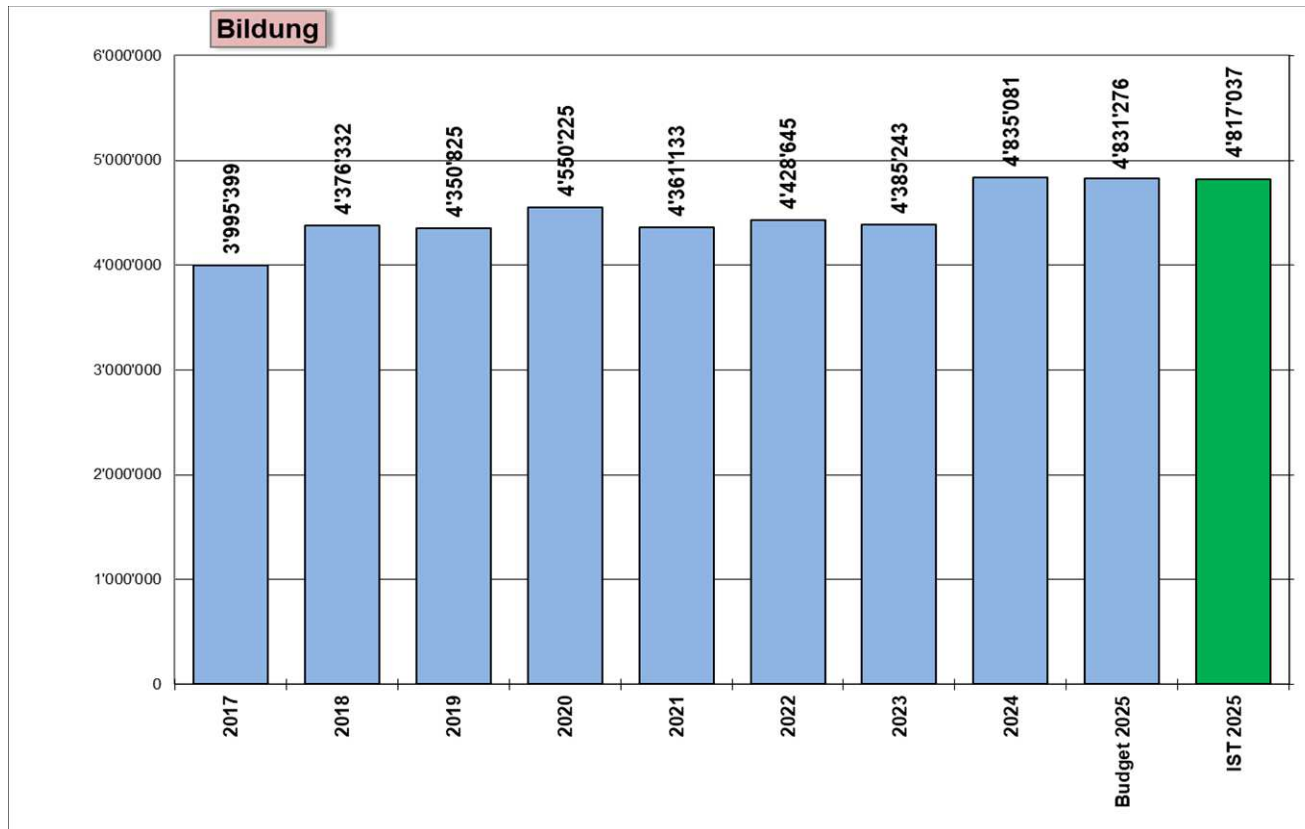
nach Funktionen / in TFr.	Rechnung	Budget	Abw.	%	Vorjahr	Abw.
Allgemeine Verwaltung	1'055	1'068	13	1%	1'020	-35
Oeffentliche Sicherheit	148	183	35	19%	132	-16
Bildung	4'817	4'832	15	0%	4'835	18
Kultur und Freizeit	184	187	3	2%	162	-22
Gesundheit	940	826	-114	-14%	631	-309
Soziale Sicherheit	2'448	2'395	-53	-2%	2'368	-80
Verkehr	819	930	111	12%	881	62
Umwelt und Raumordnung	198	174	-24	-14%	144	-54
Volkswirtschaft	-267	-274	-7	3%	-244	23
Steuerergebnis netto	-9'397	-8'875	522	-6%	-8'763	634
Finanzergebnis, Neutrales	-912	-961	-49	5%	-1'092	-180
Ergebnis TOTAL	-33	-485	452	-93%	-74	41



Bericht Gemeinderat und Finanzverwaltung

Bildung

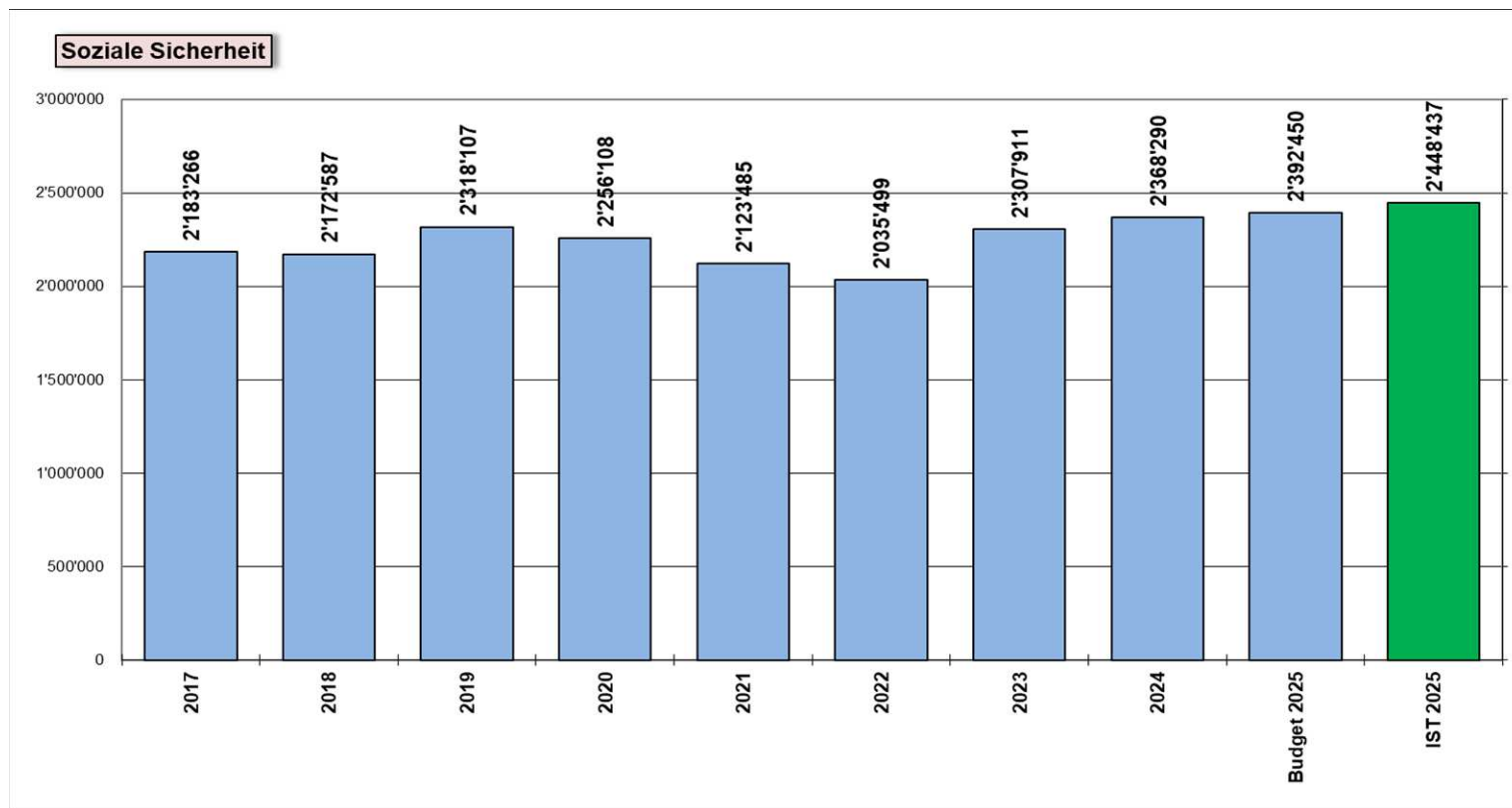
Die Bildungskosten fallen im Vergleich zum Budget als auch zum Vorjahr mit 4,817 Mio. Franken leicht tiefer aus und entsprechen 51% des Netto-Steuerertrages. Tiefere Primar- und Sonderschulkosten kompensieren die höher ausfallenden Oberstufenkosten (inkl. Schulraumplanung SUN).



Bericht Gemeinderat und Finanzverwaltung

Gesundheit & Soziale Sicherheit

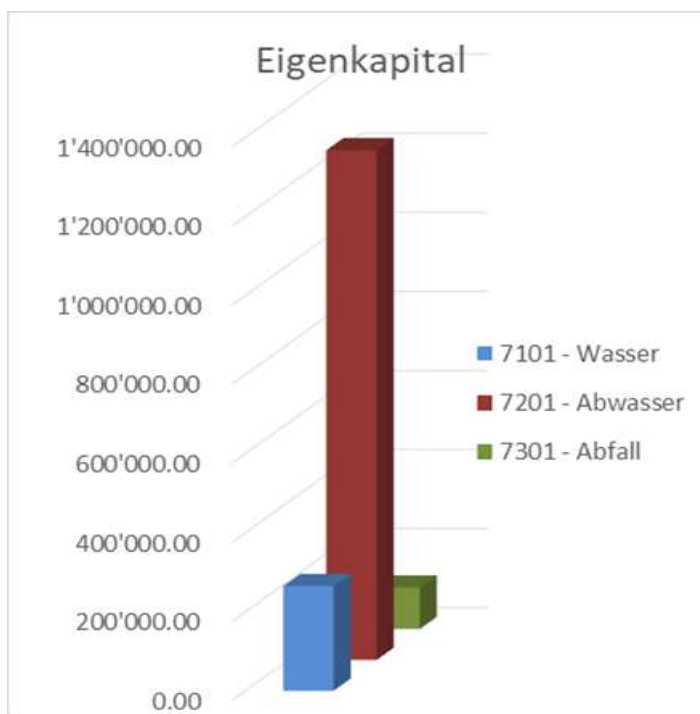
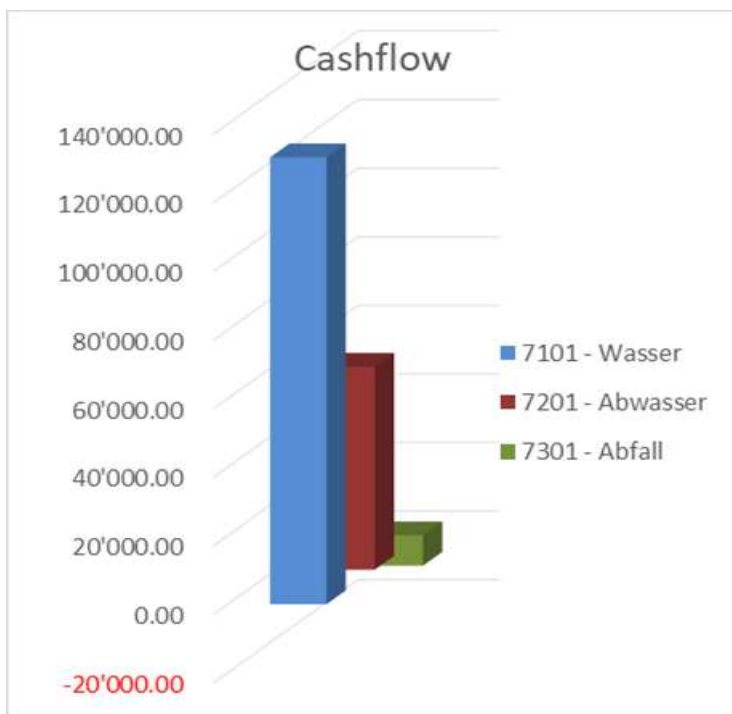
Hauptsächlich durch die höher als erwartet ausfallenden ambulanten Pflegekosten (+105'000 Franken) als auch durch leicht höhere stationäre Pflegekosten fallen die Gesundheitskosten um 114'000 Franken höher aus und erreichen mit 940'000 Franken ein neues Allzeithoch. Aufgrund der demografischen Entwicklung ist gerade im Bereich der ambulanten Pflege weiterhin mit einer Kostenzunahme zu rechnen. Die Ausgaben für Ergänzungsleistungen der AHV und die Sozialhilfeausgaben im kantonalen Lastenausgleich schliessen leicht unter Budget ab. Jedoch erhöhen die Betriebskosten der Sozialregion die Kosten der Sozialen Sicherheit auf 2,448 Mio. Franken, was im Vergleich zum Budget Mehrkosten von 53'000 Franken entspricht.



Bericht Gemeinderat und Finanzverwaltung

Spezialfinanzierungen Wasser, Abwasser, Abfall

Die Spezialfinanzierungen schliessen mit einem positiven Ergebnis von insgesamt 60'000 Franken wesentlich besser als erwartet ab (Budget -68'000 Franken). Zusammengenommen haben alle drei Spezialfinanzierungen einen positiven Cashflow und tragen somit positiv zur Gesamtfinanzierung der Gemeinde bei. Der Gesamt-Cashflow beträgt 181'000 Franken. Die Abschreibungen fallen mit 199'000 Franken leicht höher aus als budgetiert (186'000 Franken). Durch tiefere Kosten für Leitungsbrüche schliesst die Spezialfinanzierung Wasser mit einem Ertragsüberschuss von 41'000 Franken wesentlich besser ab als budgetiert. Auch die Spezialfinanzierung Abwasser weist mit einem Ertragsüberschuss von 33'000 Franken ein um 30'000 Franken besseres Ergebnis aus als prognostiziert. Lediglich die Abfallrechnung zeigt aufgrund von leicht tiefer ausfallenden Einnahmen ein negatives Ergebnis von -14'000 Franken, was jedoch im Rahmen des Budgets (-10'000 Franken) liegt.

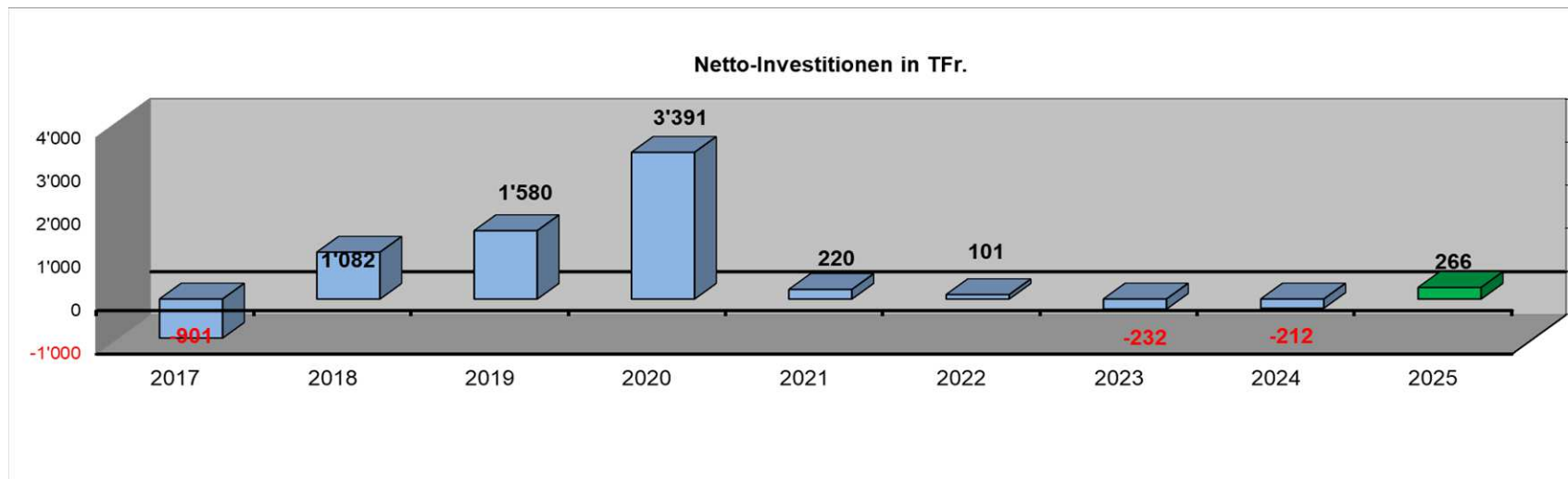


Bericht Gemeinderat und Finanzverwaltung

Investitionsrechnung und Verpflichtungskreditkontrolle

Die Netto-Investitionen von 266'000 Franken bewegen sich nach wie vor auf tiefem Niveau, wenn auch leicht höher ausgefallen als budgetiert (176'000 Franken). Nebst den budgetierten Ausgaben für die Erneuerung des Leitsystems, den Planungskrediten für den Ersatz der Wasserleitung Dössihubel und des Fusswegs Zingg-Hansel, fielen noch zusätzliche Ausgaben für die Ortsplanung und die generelle Entwässerungsplanung (GEP) an. Dafür konnte der Nahwärmeanschluss des Gemeindehauses noch nicht wie gewünscht realisiert werden.

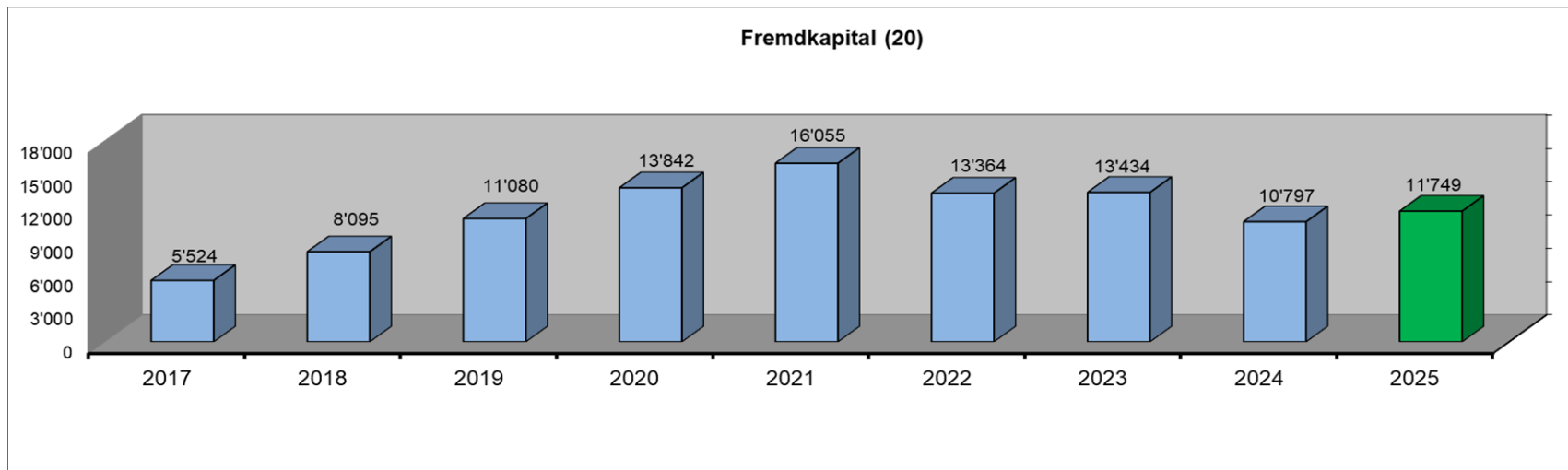
Gemäss Verpflichtungskreditkontrolle (Anhang A14) werden neben den genannten Krediten auch die Erschliessung Sandacker, die Erneuerung der Strassenbeleuchtung auf LED, der Investitionsbeitrag an die Feuerwehr und der Projektierungskredit Dorfzentrum abgeschlossen.



Bericht Gemeinderat und Finanzverwaltung

Bilanz und Geldflussrechnung

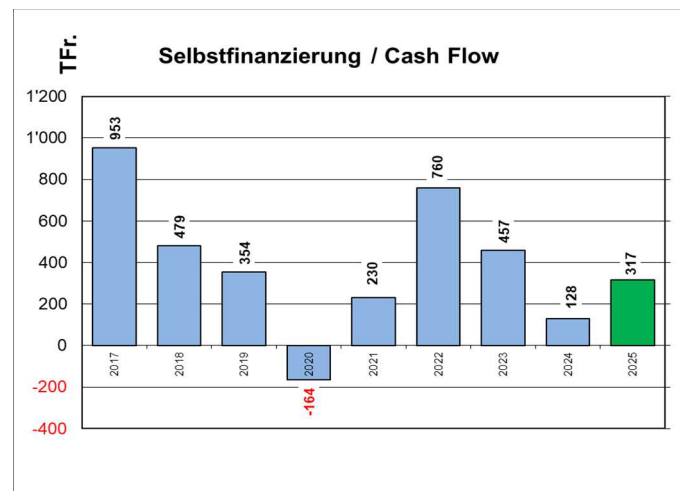
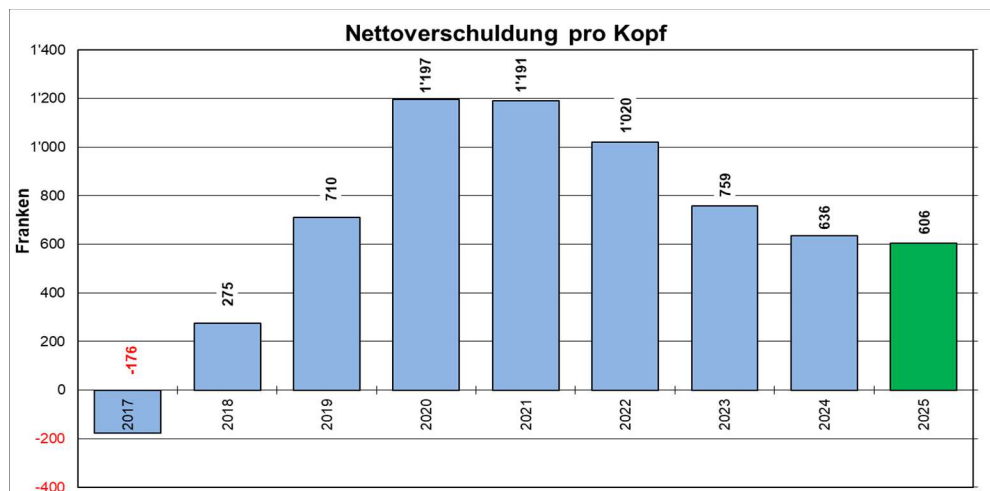
Die Bilanzsumme erhöht sich von 13,9 Mio. auf 14,6 Mio. Franken um 0,7 Mio. Franken. Durch die Abschreibungen reduziert sich das Verwaltungsvermögen von 8,6 Mio. auf 8,2 Mio. Franken. Das Finanzvermögen erhöht sich durch einen höheren Bestand an Fiskalabgrenzungen für Steuerforderungen und Vorauszahlungen zum Jahresende von 5,3 Mio. auf 6,3 Mio. Franken. Dementsprechend erhöht sich auch das Fremdkapital von 10,7 Mio. Franken auf 11,7 Mio. Franken, insbesondere durch die Aufnahme von zusätzlichen Bankkrediten. Das Eigenkapital schrumpft weiter von 3,1 Mio. auf 2,8 Mio. Franken. Vom verbleibenden Eigenkapital gehören 1,7 Mio. Franken zu den Spezialfinanzierungen. Die ab 2021 während fünf Jahren linear aufgelöste Neubewertungsreserve ist mit dem Abschluss 2025 komplett aufgebraucht. Nach der Verlustverbuchung verbleibt noch ein freies Eigenkapital von 1,174 Mio. Franken.



Bericht Gemeinderat und Finanzverwaltung

Selbstfinanzierung und Verschuldung

Durch das im Vergleich zum Budget besser ausfallende Ergebnis verbleibt wider Erwarten ein positiver Cashflow von 317'000 Franken (Budget -291'000 Franken). Nach Abzug der Nettoinvestitionen resultiert ein erfreulicher Finanzüberschuss von rund 51'000 Franken (Selbstfinanzungsgrad 119%). Folglich reduziert sich die Pro-Kopf-Verschuldung gegenüber dem Vorjahr weiter von 636 Franken pro Einwohner auf 606 Franken und der Nettoverschuldungsquotient sinkt von 76% auf 71%.



Fazit

Die Jahresrechnung 2025 schliesst mit einem Aufwandüberschuss von -33'000 Franken viel besser ab als budgetiert (Aufwandüberschuss von -485'000 Franken). Hauptgrund dafür sind wesentlich höhere Steuereinnahmen im Bereich der Natürlichen Personen. Für einmal werden die seit Jahren überproportional steigenden Altersleistungen im Sozial- und Gesundheitsbereich (EL und Pflegekosten) durch die höheren Steuereinnahmen kompensiert. Durch das überraschend weniger schlecht ausfallende Ergebnis sinkt das Eigenkapital auf «nur» 1'174'000 Franken.

Gretzenbach, 17.4.2026

.....
Felix Schenker
Ressortleiter Finanzen

.....
Michael Hüslér
Finanzverwalter

Erklärungen

Der **Finanzverwalter** bestätigt, dass

- der Finanzhaushalt nach den gesetzlichen Bestimmungen und ordnungsgemäss geführt ist;
- alle buchungspflichtigen Geschäftsfälle in der vorliegenden Jahresrechnung erfasst sind;
- sämtliche Vermögenswerte, Verpflichtungen, Guthaben und Schulden in der Bilanz berücksichtigt sind;
- alle bilanzierungspflichtigen Risiken und Wertebussen bei der Bewertung und Festsetzung der Wertberichtigungen und alle Eventualverpflichtungen, Bürgschaften und Beteiligungsverhältnisse im Anhang aufgeführt sind;
- alle Angaben im Anhang zur Jahresrechnung vollständig und richtig aufgeführt sind;
- alle zum Verständnis des Jahresergebnisses nötigen Informationen in den Kommentaren zur Jahresrechnung enthalten sind.

Gretzenbach, 17.4.2026

Einwohnergemeinde Gretzenbach

Michael Hüsler, Finanzverwalter



Die vorliegende Jahresrechnung wurde durch den Gemeinderat an seiner Sitzung vom 11. Mai 2026 genehmigt.

Gretzenbach, 11.5.2026

Einwohnergemeinde Gretzenbach

Walter Schärer, Gemeindepräsident

Andrea Walder-Flury, Gemeindeschreiberin


.....
.....

Bestätigungsbericht Revisionsstelle



An die Gemeindeversammlung
der Einwohnergemeinde Gretzenbach
5014 Gretzenbach

Bestätigungsbericht der aussenstehenden Revisionsstelle zur Jahresrechnung 2025

Als Revisionsstelle der Einwohnergemeinde Gretzenbach, haben wir die per 31.12.2025 abgeschlossene Jahresrechnung 2025, bestehend aus Bilanz, Erfolgsrechnung, Investitionsrechnung, Geldflussrechnung und Anhang im Sinne der kantonalen Gesetzgebung nach § 156 (GG) geprüft.

Der Gemeinderat ist für die Aufstellung der Jahresrechnung in Übereinstimmung mit den kantonalen und kommunalen Vorschriften verantwortlich. Diese Verantwortung beinhaltet die Ausgestaltung und Umsetzung des internen Kontrollsystems (IKS) sowie die Einhaltung des Rechnungslegungsmodells nach den Vorgaben des zuständigen Departements.

Unsere Verantwortung ist es, aufgrund unserer Prüfung ein Prüfungsurteil über die Jahresrechnung abzugeben. Die Prüfung beinhaltet die Durchführung von Prüfungshandlungen zur Erlangung der Sicherheit, dass die Jahresrechnung frei von falschen Angaben als Folge von Verstössen oder Irrtümern ist. Die Auswahl der Prüfungshandlungen liegt im pflichtgemässen Ermessen des Prüfers. Dies schliesst eine Beurteilung der Risiken wesentlicher falscher Angaben in der Jahresrechnung als Folge von Verstössen oder Irrtümern ein. Bei der Beurteilung dieser Risiken berücksichtigt der Prüfer das vorliegende interne Kontrollsystem, soweit es für die Aufstellung der Jahresrechnung von Bedeutung ist, um die den Umständen entsprechenden Prüfungshandlungen festzulegen, nicht aber um ein Prüfungsurteil über die Wirksamkeit des internen Kontrollsystems abzugeben. Die Prüfung umfasst zudem die Beurteilung der Angemessenheit der angewandten Rechnungslegungsmethoden, die Plausibilität bei vorgenommenen Schätzungen sowie die Würdigung der Gesamtdarstellung der Jahresrechnung. Wir sind der Auffassung, dass die von uns erarbeiteten Prüfungshinweise eine ausreichende und angemessene Grundlage für unser Prüfungsurteil bilden.

Mitglied der  EXPERT
SUISSE

ST Schürmann Treuhand AG Telefon 062 387 83 00
Bahnhofstrasse 11 Telefax 062 387 83 19
Postfach 151 info@st-egerkingen.ch
4622 Egerkingen www.st-egerkingen.ch



Nach unserer Beurteilung entspricht die Jahresrechnung für das am Bilanzstichtag 31.12.2025 abgeschlossene Rechnungsjahr 2025 den kantonalen und kommunalen Vorschriften.

Wir bestätigen, dass wir als aussenstehende Revisionsstelle die kantonalen Bestimmungen zur Befähigung erfüllen.

Wir beantragen, die vorliegende Jahresrechnung 2025 mit einem Aufwandüberschuss vor Ergebnisverwendung von Fr. 33'223.20 zu beschliessen.

Egerkingen, 29. April 2026

ST Schürmann Treuhand AG


M. Schürmann
zugelassener Revisionsexperte
dipl. Wirtschaftsprüfer
Leitender Revisor


J. Schürmann
zugelassener Revisionsexperte
dipl. Wirtschaftsprüfer

Mitglied der  EXPERT
SUISSE

ST Schürmann Treuhand AG Telefon 062 387 83 00
Bahnhofstrasse 11 Telefax 062 387 83 19
Postfach 151 info@st-egerkingen.ch
4622 Egerkingen www.st-egerkingen.ch

Antrag und Beschluss

1 Nachtragskredite

- 1.1 Dringliche und gebundene Nachtragskredite zur Kenntnisnahme
Details siehe Anhang A13
- 1.2 Ordentliche Nachtragskredite zur Beschlussfassung
keine

Antrag

-

2 Jahresrechnung

2.1 Allgemeiner Haushalt

Erfolgsrechnung	Gesamtaufwand	Fr.	15'288'068.68
	Gesamtertrag	Fr.	15'254'845.48
	Ertragsüberschuss (+) / Aufwandüberschuss (-) vor Ergebnisverwendung	Fr.	-33'223.20
2.1.1 Ergebnisverwendung (nicht budgetiert)	Zusätzliche Abschreibungen	Fr.	-
2.1.2 Ergebnisverwendung (nicht budgetiert)	Bildung Vorfinanzierungen	Fr.	-
2.1.3 Ergebnisverwendung (nicht budgetiert)	Einlage/Entnahme in/aus finanzpolitische Reserve	Fr.	-
2.1.4 Ergebnisverwendung (nicht budgetiert)	Einlage/Entnahme in/aus Bilanzüberschuss (Eigenkapital)	Fr.	33'223.20
	Ertragsüberschuss (+) / Aufwandüberschuss (-) nach Ergebnisverwendung		0.00
Investitionsrechnung	Ausgaben Verwaltungsvermögen	Fr.	334'261.38
	Einnahmen Verwaltungsvermögen	Fr.	67'932.30
	Nettoinvestitionen Verwaltungsvermögen	Fr.	266'329.08
Bilanz	Bilanzsumme	Fr.	14'581'324.20

Die Gemeindeversammlung beschliesst die Gewinnverwendung gemäss Antrag 2.1.1 bis 2.1.4; dadurch verändert sich das Eigenkapital (Sachgruppe 299) wie folgt:

Eigenkapital	Der Aufwandüberschuss der Erfolgsrechnung vermindert das Eigenkapital auf	Fr.	1'173'668.93
--------------	---	------------	---------------------

2.2 Spezialfinanzierungen	Wasserversorgung	Ertragsüberschuss (+) / Aufwandüberschuss (-) vor Ergebnisverwendung	Fr.	40'825.46
	Abwasserbeseitigung	Ertragsüberschuss (+) / Aufwandüberschuss (-) vor Ergebnisverwendung	Fr.	32'987.75
	Abfallbeseitigung	Ertragsüberschuss (+) / Aufwandüberschuss (-) vor Ergebnisverwendung	Fr.	-13'732.58
	Total Spezialfinanzierungen	Ertragsüberschuss (+) / Aufwandüberschuss (-) vor Ergebnisverwendung	Fr.	60'080.63

Der Ertrags- resp. Aufwandüberschuss der Spezialfinanzierungen wird dem entsprechenden Eigenkapital zugewiesen resp. belastet.
 Durch diese Zuweisung / Belastung ergeben sich folgende zweckgebundene Eigenkapitalien:

Wasserversorgung	Verpflichtung (+) / Vorschuss (-)	Fr.	264'795.12
Abwasserbeseitigung	Verpflichtung (+) / Vorschuss (-)	Fr.	1'289'301.86
Abfallbeseitigung	Verpflichtung (+) / Vorschuss (-)	Fr.	104'992.97
Total Spezialfinanzierungen	Verpflichtung (+) / Vorschuss (-)	Fr.	1'659'089.95

2.3 Die Revisionsstelle hat die vorliegende Jahresrechnung geprüft und beantragt dem Gemeinderat und der Gemeindeversammlung, diese zu beschliessen.

3 **Antrag**

Der Gemeinderat beantragt der Gemeindeversammlung die vorliegende Jahresrechnung 2025 der Einwohnergemeinde Gretzenbach zu beschliessen.

5014 Gretzenbach, 11. Mai 2026

EINWOHNERGEMEINDE GRETZENBACH

Gemeindepräsident

Gemeineschreiberin




Walter Schärer

Andrea Walder-Flury

Jahresrechnung - Finanzbericht

Übersicht Jahresrechnung

Ergebnisse		Jahresrechnung 2025	Budget 2025	Jahresrechnung 2024
Erfolgsrechnung				
Betrieblicher Aufwand		15'171'862.58	14'985'788.00	14'777'331.95
Betrieblicher Ertrag		14'763'441.18	14'087'980.00	14'113'927.86
Ergebnis aus betrieblicher Tätigkeit		-408'421.40	-897'808.00	-663'404.09
Finanzaufwand		116'206.10	110'800.00	91'012.40
Finanzertrag		239'184.70	271'250.00	428'693.74
Ergebnis aus Finanzierung		122'978.60	160'450.00	337'681.34
Ausserordentlicher Aufwand		0.00	0.00	0.00
Ausserordentlicher Ertrag		252'219.60	252'200.00	252'219.60
Ausserordentliches Ergebnis		252'219.60	252'200.00	252'219.60
Jahresergebnis Erfolgsrechnung	Ertragsüberschuss (+), Aufwandüberschuss (-)	-33'223.20	-485'158.00	-73'503.15
Investitionsrechnung				
Investitionsausgaben		334'261.38	176'000.00	706'959.00
Investitionseinnahmen		67'932.30	0.00	919'351.10
Einnahmenüberschuss		0.00	0.00	0.00
Nettoinvestitionen	Nettoinvestitionen (-) / Einnahmenüberschuss (+)	-266'329.08	-176'000.00	212'392.10

Übersicht Jahresrechnung

Finanzierung	Gemeinde Total			Allgemeiner Haushalt			Spezialfinanzierungen Total		
	Rechnung	Budget	Vorjahr	Rechnung	Budget	Vorjahr	Rechnung	Budget	Vorjahr
+ Ertragsüberschuss	0.00	0.00	0.00	0.00	0.00	0.00	0.00	0.00	0.00
- Aufwandüberschuss	-33'223.20	-485'158.00	-73'503.15	-33'223.20	-485'158.00	-73'503.15	0.00	0.00	0.00
+ Betriebsgewinne (Einlagen in Spezialfinanzierungen EK)	73'813.21	3'655.00	297.87	0.00	0.00	0.00	73'813.21	3'655.00	297.87
- Betriebsverluste (Entnahmen aus Spezialfinanzierungen EK)	-13'732.58	-71'240.00	-60'337.64	0.00	0.00	0.00	-13'732.58	-71'240.00	-60'337.64
+ Aufwand für Abschreibungen und Wertberichtigungen	403'149.00	381'752.00	395'489.00	204'559.00	195'747.00	207'699.00	198'590.00	186'005.00	187'790.00
+ Aufwand für Abschreibungen Investitionsbeiträge (manuell)	230'055.00	225'221.00	226'135.00	230'055.00	225'221.00	226'135.00	0.00	0.00	0.00
+ Einlagen in Fonds und Spezialfinanzierungen	18'613.00	12'000.00	21'045.00	0.00	0.00	0.00	18'613.00	12'000.00	21'045.00
- Entnahmen aus Fonds und Spezialfinanzierungen	-109'115.95	-105'460.00	-128'672.87	-12'370.95	-12'300.00	-15'174.87	-96'745.00	-93'160.00	-113'498.00
- Einlagen in das Eigenkapital	0.00	0.00	0.00	0.00	0.00	0.00	0.00	0.00	0.00
- Entnahmen aus dem Eigenkapital	-252'219.60	-252'200.00	-252'219.60	-252'219.60	-252'200.00	-252'219.60	0.00	0.00	0.00
Selbstfinanzierung	317'338.88	-291'430.00	128'233.61	136'800.25	-328'690.00	92'936.38	180'538.63	37'260.00	35'297.23
- Nettoinvestitionen Verwaltungsvermögen	266'329.08	176'000.00	-212'392.10	232'152.83	106'000.00	227'388.00	34'176.25	70'000.00	-439'780.10
Finanzierungsüberschuss (+), -fehlbetrag (-)	51'009.80	-467'430.00	340'625.71	-95'352.58	-434'690.00	-134'451.62	146'362.38	-32'740.00	475'077.33
Selbstfinanzierungsgrad (in %)	119.2%	-165.6%	-60.4%	58.9%	-310.1%	40.9%	528.3%	53.2%	-8.0%
Steuerertrag / Gebührenertrag SF (manuell)	10'560'830.70	10'028'300.00	9'825'436.58	9'396'518.13	8'875'000.00	8'763'192.79	1'164'312.57	1'153'300.00	1'062'243.79
Cashflow-Rate (Selbstfinanzierung in % STE/GEB)	3.0%	-2.9%	1.3%	1.5%	-3.7%	1.1%	15.5%	3.2%	3.3%

Selbstfinanzierung: Summe der selbst erwirtschafteten Mittel. Die Selbstfinanzierung ist vergleichbar mit der Kenngrösse des Cashflows. Im Vergleich zum Cashflow erfolgt die Berechnung der Selbstfinanzierung nach einer vereinfachten Methode.

Selbstfinanzierungsgrad: Anteil der Nettoinvestitionen, welche aus eigenen Mitteln finanziert werden können. Mittelfristig sollte der Selbstfinanzierungsgrad im Durchschnitt gegen 100 % sein. Bei einem Wert von über 100 % können die Investitionen vollständig eigenfinanziert werden. Ein Selbstfinanzierungsgrad unter 100 % führt zu einer Neuverschuldung.

über 100 %	sehr gut	sehr gut
80 - 100 %	gut	gut
50 - 80 %	genügend	genügend
0 - 50 %	ungenügend	ungenügend
< 0 %	sehr schlecht	sehr schlecht

Übersicht Jahresrechnung

Finanzierung - Spezialfinanzierungen	Wasserversorgung			Abwasserbeseitigung			Abfallbeseitigung		
	Rechnung	Budget	Vorjahr	Rechnung	Budget	Vorjahr	Rechnung	Budget	Vorjahr
+ Betriebsgewinne (Einlagen in Spezialfinanzierungen EK)	40'825.46	0.00	0.00	32'987.75	3'655.00	297.87	0.00	0.00	0.00
- Betriebsverluste (Entnahmen aus Spezialfinanzierungen EK)	0.00	-60'990.00	-58'486.33	0.00	0.00	0.00	-13'732.58	-10'250.00	-1'851.31
+ Aufwand für Abschreibungen und Wertberichtigungen	91'887.00	100'000.00	89'455.00	101'853.00	81'155.00	93'485.00	4'850.00	4'850.00	4'850.00
+ Einlagen in Fonds und Spezialfinanzierungen	18'613.00	12'000.00	21'045.00	0.00	0.00	0.00	0.00	0.00	0.00
- Entnahmen aus Fonds und Spezialfinanzierungen	-21'045.00	-12'000.00	-20'013.00	-75'700.00	-81'160.00	-93'485.00	0.00	0.00	0.00
+ Einlagen in das Eigenkapital	0.00	0.00	0.00	0.00	0.00	0.00	0.00	0.00	0.00
- Entnahmen aus dem Eigenkapital	0.00	0.00	0.00	0.00	0.00	0.00	0.00	0.00	0.00
Selbstfinanzierung	130'280.46	39'010.00	32'000.67	59'140.75	3'650.00	297.87	-8'882.58	-5'400.00	2'998.69
- Nettoinvestitionen Verwaltungsvermögen	18'631.20	70'000.00	-146'009.90	15'545.05	0.00	-293'770.20	0.00	0.00	0.00
Finanzierungsüberschuss (+), -fehlbetrag (-)	111'649.26	-30'990.00	178'010.57	43'595.70	3'650.00	294'068.07	-8'882.58	-5'400.00	2'998.69
Selbstfinanzierungsgrad (in %)	699.3%	55.7%	-21.9%	380.4%	0.00	-0.1%	0.00	0.00	0.00
42 Gebührenertrag SF	421'845.15	452'300.00	375'711.10	449'519.43	408'500.00	384'704.60	292'947.99	292'500.00	301'828.09
Cashflow-Rate (Selbstfinanzierung in % Gebührenertrag)	30.9%	8.6%	8.5%	13.2%	0.9%	0.1%	-3.0%	-1.8%	1.0%

Erfolgsrechnung

Aufgabenbereiche (Funktionale Gliederung)		Budget- abw.	Jahresrechnung 2025		Budget 2025		Jahresrechnung 2024	
			Aufwand	Ertrag	Aufwand	Ertrag	Aufwand	Ertrag
0	Allgemeine Verwaltung		2'274'929.32	1'219'639.20	2'315'834.00	1'247'780.00	2'206'567.34	1'186'193.35
	Nettoergebnis	-1%		1'055'290.12		1'068'054.00		1'020'373.99
1	Öffentliche Ordnung und Sicherheit, Verteidigung		366'379.05	218'851.50	344'572.00	161'200.00	296'815.94	165'127.92
	Nettoergebnis	-20%		147'527.55		183'372.00		131'688.02
2	Bildung		6'108'956.34	1'291'919.40	6'067'326.00	1'236'050.00	6'114'980.82	1'279'899.70
	Nettoergebnis	0%		4'817'036.94		4'831'276.00		4'835'081.12
3	Kultur, Sport und Freizeit, Kirche		183'937.37	0.00	187'300.00	0.00	161'746.43	20.00
	Nettoergebnis	-2%		183'937.37		187'300.00		161'726.43
4	Gesundheit		939'799.80	0.00	825'500.00	0.00	823'049.40	192'000.00
	Nettoergebnis	14%		939'799.80		825'500.00		631'049.40
5	Soziale Sicherheit		2'448'436.67	0.00	2'395'250.00	0.00	2'368'289.71	0.00
	Nettoergebnis	2%		2'448'436.67		2'395'250.00		2'368'289.71
6	Verkehr		1'014'051.62	195'325.45	1'142'332.00	212'500.00	1'034'462.35	153'675.00
	Nettoergebnis	-12%		818'726.17		929'832.00		880'787.35
7	Umweltschutz und Raumordnung		1'582'890.35	1'385'048.85	1'591'874.00	1'418'200.00	1'492'840.55	1'348'712.05
	Nettoergebnis	14%		197'841.50		173'674.00		144'128.50
8	Volkswirtschaft		18'120.85	285'052.35	17'900.00	291'700.00	17'843.65	262'016.30
	Nettoergebnis	-3%		-266'931.50		-273'800.00		-244'172.65
9	Finanzen und Steuern		350'567.31	10'659'008.73	208'700.00	10'044'000.00	351'748.16	10'207'196.88
	Nettoergebnis	5%		-10'308'441.42		-9'835'300.00		-9'855'448.72
Total Aufwand / Ertrag			15'288'068.68	15'254'845.48	15'096'588.00	14'611'430.00	14'868'344.35	14'794'841.20
Ertragsüberschuss (+) / Aufwandüberschuss (-)				-33'223.20		-485'158.00		-73'503.15
Total			15'254'845.48	15'254'845.48	14'611'430.00	14'611'430.00	14'794'841.20	14'794'841.20

Erfolgsrechnung

Gemeinde Total		Jahresrechnung 2025	Budget 2025	Jahresrechnung 2024
30	Personalaufwand	4'952'901.00	5'037'240.00	4'890'483.85
31	Sach- und übriger Betriebsaufwand	1'925'073.92	1'982'770.00	2'088'246.61
33	Abschreibungen Verwaltungsvermögen	403'149.00	381'752.00	395'489.00
35	Einlagen in Fonds und Spezialfinanzierungen	92'426.21	15'655.00	21'342.87
36	Transferaufwand	6'480'348.30	6'214'571.00	6'142'247.02
39	Interne Verrechnungen	1'317'964.15	1'353'800.00	1'239'522.60
	Total betrieblicher Aufwand	15'171'862.58	14'985'788.00	14'777'331.95
40	Fiskalertrag	9'633'027.68	8'985'000.00	9'029'103.84
41	Regalien und Konzessionen	181'903.10	182'800.00	160'471.20
42	Entgelte	1'495'941.47	1'439'180.00	1'338'466.01
43	Verschiedene Erträge	0.00	0.00	0.00
45	Entnahmen aus Fonds und Spezialfinanzierungen	122'848.53	176'700.00	189'010.51
46	Transferertrag	2'011'756.25	1'950'500.00	2'157'353.70
49	Interne Verrechnungen	1'317'964.15	1'353'800.00	1'239'522.60
	Total betrieblicher Ertrag	14'763'441.18	14'087'980.00	14'113'927.86
	Ergebnis aus betrieblicher Tätigkeit	-408'421.40	-897'808.00	-663'404.09
34	Finanzaufwand	116'206.10	110'800.00	91'012.40
44	Finanzertrag	239'184.70	271'250.00	428'693.74
	Ergebnis aus Finanzierung	122'978.60	160'450.00	337'681.34
	Operatives Ergebnis	-285'442.80	-737'358.00	-325'722.75
38	Ausserordentlicher Aufwand	0.00	0.00	0.00
48	Ausserordentlicher Ertrag	252'219.60	252'200.00	252'219.60
	Ausserordentliches Ergebnis	252'219.60	252'200.00	252'219.60
	Jahresergebnis Erfolgsrechnung Ertragsüberschuss (+), Aufwandüberschuss (-)	-33'223.20	-485'158.00	-73'503.15

Erfolgsrechnung

Gemeinde Allgemeiner Haushalt (ohne SF)		Jahresrechnung 2025	Budget 2025	Jahresrechnung 2024
30	Personalaufwand	4'951'853.00	5'036'240.00	4'888'650.55
31	Sach- und übriger Betriebsaufwand	1'490'990.64	1'441'430.00	1'616'818.65
33	Abschreibungen Verwaltungsvermögen	204'559.00	195'747.00	207'699.00
35	Einlagen in Fonds und Spezialfinanzierungen	0.00	0.00	0.00
36	Transferaufwand	5'960'141.69	5'686'571.00	5'612'055.47
39	Interne Verrechnungen	1'204'214.15	1'223'000.00	1'133'163.60
	Total Betrieblicher Aufwand	13'811'758.48	13'582'988.00	13'458'387.27
40	Fiskalertrag	9'633'027.68	8'985'000.00	9'029'103.84
41	Regalien und Konzessionen	181'703.10	182'600.00	160'271.20
42	Entgelte	331'628.90	285'880.00	276'222.22
43	Verschiedene Erträge	0.00	0.00	0.00
45	Entnahmen aus Fonds und Spezialfinanzierungen	12'370.95	12'300.00	15'174.87
46	Transferertrag	1'985'683.35	1'922'100.00	2'130'243.45
49	Interne Verrechnungen	1'260'408.10	1'298'800.00	1'185'452.60
	Total Betrieblicher Ertrag	13'404'822.08	12'686'680.00	12'796'468.18
	Ergebnis aus betrieblicher Tätigkeit	-406'936.40	-896'308.00	-661'919.09
34	Finanzaufwand	116'206.10	110'800.00	91'012.40
44	Finanzertrag	237'699.70	269'750.00	427'208.74
	Ergebnis aus Finanzierung	121'493.60	158'950.00	336'196.34
	Operatives Ergebnis	-285'442.80	-737'358.00	-325'722.75
38	Ausserordentlicher Aufwand	0.00	0.00	0.00
48	Ausserordentlicher Ertrag	252'219.60	252'200.00	252'219.60
	Ausserordentliches Ergebnis	252'219.60	252'200.00	252'219.60
	Jahresergebnis Erfolgsrechnung Ertragsüberschuss (+), Aufwandüberschuss (-)	-33'223.20	-485'158.00	-73'503.15

Erfolgsrechnung

SF Wasserversorgung		Jahresrechnung 2025	Budget 2025	Jahresrechnung 2024
30	Personalaufwand	1'048.00	1'000.00	1'833.30
31	Sach- und übriger Betriebsaufwand	92'921.46	194'990.00	150'471.88
33	Abschreibungen Verwaltungsvermögen	91'887.00	100'000.00	89'455.00
35	Einlagen in Fonds und Spezialfinanzierungen (nur Werterhalt einfügen)	18'613.00	12'000.00	21'045.00
36	Transferaufwand	149'830.23	160'000.00	148'390.25
39	Interne Verrechnungen	49'250.00	58'800.00	44'500.00
	Total Betrieblicher Aufwand	403'549.69	526'790.00	455'695.43
40	Fiskalertrag	0.00	0.00	0.00
41	Regalien und Konzessionen	0.00	0.00	0.00
42	Entgelte	421'845.15	452'300.00	375'711.10
43	Verschiedene Erträge	0.00	0.00	0.00
45	Entnahmen aus Fonds und Spezialfinanzierungen	21'045.00	12'000.00	20'013.00
46	Transferertrag	0.00	0.00	0.00
49	Interne Verrechnungen	0.00	0.00	0.00
	Total Betrieblicher Ertrag	442'890.15	464'300.00	395'724.10
	Ergebnis aus betrieblicher Tätigkeit	39'340.46	-62'490.00	-59'971.33
34	Finanzaufwand	0.00	0.00	0.00
44	Finanzertrag	1'485.00	1'500.00	1'485.00
	Ergebnis aus Finanzierung	1'485.00	1'500.00	1'485.00
	Operatives Ergebnis	40'825.46	-60'990.00	-58'486.33
38	Ausserordentlicher Aufwand	0.00	0.00	0.00
48	Ausserordentlicher Ertrag	0.00	0.00	0.00
	Ausserordentliches Ergebnis	0.00	0.00	0.00
	Jahresergebnis Erfolgsrechnung Ertragsüberschuss (+), Aufwandüberschuss (-)	40'825.46	-60'990.00	-58'486.33
IR	Nettoinvestitionen Investitionsausgaben (+), Investitionseinnahmen (-)	18'631.20	70'000.00	-146'009.90

Erfolgsrechnung

SF Abwasserbeseitigung		Jahresrechnung 2025	Budget 2025	Jahresrechnung 2024
30	Personalaufwand	0.00	0.00	0.00
31	Sach- und übriger Betriebsaufwand	65'537.35	77'850.00	47'095.48
33	Abschreibungen Verwaltungsvermögen	101'853.00	81'155.00	93'485.00
35	Einlagen in Fonds und Spezialfinanzierungen (Werterhalt)	0.00	0.00	0.00
36	Transferaufwand	370'376.38	368'000.00	381'801.30
39	Interne Verrechnungen	28'500.00	30'000.00	27'000.00
	Total Betrieblicher Aufwand	566'266.73	557'005.00	549'381.78
40	Fiskalertrag	0.00	0.00	0.00
41	Regalien und Konzessionen	0.00	0.00	0.00
42	Entgelte	449'519.43	408'500.00	384'704.60
43	Verschiedene Erträge	0.00	0.00	0.00
45	Entnahmen aus Fonds und Spezialfinanzierungen (Werterhalt)	75'700.00	81'160.00	93'485.00
46	Transferertrag	22'920.05	23'000.00	22'920.05
49	Interne Verrechnungen	51'115.00	48'000.00	48'570.00
	Total Betrieblicher Ertrag	599'254.48	560'660.00	549'679.65
	Ergebnis aus betrieblicher Tätigkeit	32'987.75	3'655.00	297.87
34	Finanzaufwand	0.00	0.00	0.00
44	Finanzertrag	0.00	0.00	0.00
	Ergebnis aus Finanzierung	0.00	0.00	0.00
	Operatives Ergebnis	32'987.75	3'655.00	297.87
38	Ausserordentlicher Aufwand	0.00	0.00	0.00
48	Ausserordentlicher Ertrag	0.00	0.00	0.00
	Ausserordentliches Ergebnis	0.00	0.00	0.00
	Jahresergebnis Erfolgsrechnung Ertragsüberschuss (+), Aufwandüberschuss (-)	32'987.75	3'655.00	297.87
IR	Nettoinvestitionen Investitionsausgaben (+), Investitionseinnahmen (-)	15'545.05	0.00	-293'770.20

Erfolgsrechnung

SF Abfallbeseitigung		Jahresrechnung 2025	Budget 2025	Jahresrechnung 2024
30	Personalaufwand	0.00	0.00	0.00
31	Sach- und übriger Betriebsaufwand	275'624.47	268'500.00	273'860.60
33	Abschreibungen Verwaltungsvermögen	4'850.00	4'850.00	4'850.00
35	Einlagen in Fonds und Spezialfinanzierungen	0.00	0.00	0.00
36	Transferaufwand	0.00	0.00	0.00
39	Interne Verrechnungen	36'000.00	42'000.00	34'859.00
	Total Betrieblicher Aufwand	316'474.47	315'350.00	313'569.60
40	Fiskalertrag	0.00	0.00	0.00
41	Regalien und Konzessionen	200.00	200.00	200.00
42	Entgelte	292'947.99	292'500.00	301'828.09
43	Verschiedene Erträge	0.00	0.00	0.00
45	Entnahmen aus Fonds und Spezialfinanzierungen	0.00	0.00	0.00
46	Transferertrag	3'152.85	5'400.00	4'190.20
49	Interne Verrechnungen	6'441.05	7'000.00	5'500.00
	Total Betrieblicher Ertrag	302'741.89	305'100.00	311'718.29
	Ergebnis aus betrieblicher Tätigkeit	-13'732.58	-10'250.00	-1'851.31
34	Finanzaufwand	0.00	0.00	0.00
44	Finanzertrag	0.00	0.00	0.00
	Ergebnis aus Finanzierung	0.00	0.00	0.00
	Operatives Ergebnis	-13'732.58	-10'250.00	-1'851.31
38	Ausserordentlicher Aufwand	0.00	0.00	0.00
48	Ausserordentlicher Ertrag	0.00	0.00	0.00
	Ausserordentliches Ergebnis	0.00	0.00	0.00
	Jahresergebnis Erfolgsrechnung Ertragsüberschuss (+), Aufwandüberschuss (-)	-13'732.58	-10'250.00	-1'851.31
IR	Nettoinvestitionen Investitionsausgaben (+), Investitionseinnahmen (-)	0.00	0.00	0.00

Investitionsrechnung

Aufgabenbereiche (Funktionale Gliederung)		Jahresrechnung 2025		Budget 2025		Jahresrechnung 2024	
		Ausgaben	Einnahmen	Ausgaben	Einnahmen	Ausgaben	Einnahmen
0	Allgemeine Verwaltung	0.00	0.00	55'000.00	0.00	0.00	0.00
	Nettoergebnis		0.00		55'000.00		0.00
1	Öffentliche Ordnung und Sicherheit, Verteidigung	54'859.00	0.00	41'000.00	0.00	94'005.05	0.00
	Nettoergebnis		54'859.00		41'000.00		94'005.05
2	Bildung	0.00	0.00	0.00	0.00	0.00	0.00
	Nettoergebnis		0.00		0.00		0.00
3	Kultur, Sport und Freizeit, Kirche	0.00	0.00	0.00	0.00	0.00	0.00
	Nettoergebnis		0.00		0.00		0.00
4	Gesundheit	0.00	0.00	0.00	0.00	0.00	0.00
	Nettoergebnis		0.00		0.00		0.00
5	Soziale Sicherheit	0.00	0.00	0.00	0.00	0.00	0.00
	Nettoergebnis		0.00		0.00		0.00
6	Verkehr	134'085.33	12'987.70	10'000.00	0.00	185'295.85	120'051.40
	Nettoergebnis		121'097.63		10'000.00		65'244.45
7	Umweltschutz und Raumordnung	145'317.05	54'944.60	70'000.00	0.00	427'658.10	799'299.70
	Nettoergebnis		90'372.45		70'000.00		-371'641.60
8	Volkswirtschaft	0.00	0.00	0.00	0.00	0.00	0.00
	Nettoergebnis		0.00		0.00		0.00
Total Ausgaben / Einnahmen		334'261.38	67'932.30	176'000.00	0.00	706'959.00	919'351.10
Nettoinvestitionen (+) / Einnahmenüberschuss (-)			266'329.08		176'000.00		-212'392.10
Total		334'261.38	334'261.38	176'000.00	176'000.00	706'959.00	706'959.00

Investitionsrechnung

Sachgruppengliederung		Jahresrechnung 2025	Budget 2025	Jahresrechnung 2024
Investitionsausgaben				
50	Sachanlagen	178'299.68	135'000.00	401'846.35
52	Immaterielle Anlagen	101'102.70	0.00	211'107.60
54	Darlehen	0.00	0.00	0.00
55	Beteiligungen und Grundkapitalien	0.00	0.00	0.00
56	Eigene Investitionsbeiträge	54'859.00	41'000.00	94'005.05
Total Investitionsausgaben		334'261.38	176'000.00	706'959.00
Investitionseinnahmen				
60	Übertragung von Sachanlagen in das Finanzvermögen	0.00	0.00	0.00
62	Übertragung immaterielle Anlagen	0.00	0.00	0.00
63	Investitionsbeiträge für eigene Rechnung	67'932.30	0.00	919'351.10
64	Rückzahlung von Darlehen	0.00	0.00	0.00
65	Übertragung von Beteiligungen	0.00	0.00	0.00
66	Rückzahlung eigener Investitionsbeiträge	0.00	0.00	0.00
Total Investitionseinnahmen		67'932.30	0.00	919'351.10
Investitionen im Verwaltungsvermögen				
	Total Investitionsausgaben	334'261.38	176'000.00	706'959.00
	Total Investitionseinnahmen	67'932.30	0.00	919'351.10
592	Übertrag Einnahmenüberschuss in ER	0.00	0.00	0.00
Nettoinvestitionen (-) / Einnahmenüberschuss (+)		-266'329.08	-176'000.00	212'392.10

Bilanz

Aktiven		01.01.2025	Zunahme	Abnahme	31.12.2025
Finanzvermögen					
100	Flüssige Mittel und kurzfristige Geldanlagen	1'087'880.87	44'877'250.42	45'148'024.17	817'107.12
101	Forderungen	3'625'193.99	13'978'216.27	13'974'771.16	3'628'639.10
102	Kurzfristige Finanzanlagen	18'836.00	711'500.00	0.00	730'336.00
104	Aktive Rechnungsabgrenzungen	252'233.25	1'088'338.45	517'943.75	822'627.95
106	Vorräte und angefangene Arbeiten	0.00	0.00	0.00	0.00
107	Finanzanlagen	45'700.00	0.00	0.00	45'700.00
108	Sachanlagen Finanzvermögen	284'700.00	0.00	0.00	284'700.00
109	Forderungen gegenüber Spezialfinanzierungen und Fonds im Fremdkapit:	0.00	0.00	0.00	0.00
Total Finanzvermögen		5'314'544.11	60'655'305.14	59'640'739.08	6'329'110.17
Verwaltungsvermögen					
140	Sachanlagen Verwaltungsvermögen	3'365'638.01	110'367.38	286'357.00	3'189'648.39
142	Immaterielle Anlagen	423'888.39	101'102.70	116'792.00	408'199.09
144	Darlehen	2'056'000.00	0.00	0.00	2'056'000.00
145	Beteiligungen, Grundkapitalien	1'642'501.00	0.00	0.00	1'642'501.00
146	Investitionsbeiträge	1'131'061.55	54'859.00	230'055.00	955'865.55
Total Verwaltungsvermögen		8'619'088.95	266'329.08	633'204.00	8'252'214.03
Total Aktiven		13'933'633.06	60'921'634.22	60'273'943.08	14'581'324.20

Bilanz

Passiven		01.01.2025	Zunahme	Abnahme	31.12.2025
Kurzfristiges Fremdkapital					
200	Laufende Verbindlichkeiten	1'678'814.51	29'760'295.73	30'047'970.01	1'391'140.23
201	Kurzfristige Finanzverbindlichkeiten	500'000.00	4'000'000.00	3'500'000.00	1'000'000.00
204	Passive Rechnungsabgrenzungen	403'163.00	157'904.18	407'458.65	153'608.53
205	Kurzfristige Rückstellungen	0.00	0.00	0.00	0.00
Total Kurzfristiges Fremdkapital		2'581'977.51	33'918'199.91	33'955'428.66	2'544'748.76
Langfristiges Fremdkapital					
206	Langfristige Finanzverbindlichkeiten	8'000'000.00	1'000'000.00	0.00	9'000'000.00
208	Langfristige Rückstellungen	0.00	0.00	0.00	0.00
209	Verbindlichkeiten gegenüber Spezialfinanzierungen und Fonds im FK	215'402.50	785.01	12'370.95	203'816.56
Total Langfristiges Fremdkapital		8'215'402.50	1'000'785.01	12'370.95	9'203'816.56
Total Fremdkapital		10'797'380.01	34'918'984.92	33'967'799.61	11'748'565.32
Eigenkapital					
290	Verpflichtungen / Vorschüsse gegenüber Spezialfinanzierungen	1'677'141.32	92'426.21	110'477.58	1'659'089.95
291	Fonds / Legate	0.00	0.00	0.00	0.00
293	Vorfinanzierungen	0.00	0.00	0.00	0.00
294	Reserven	0.00	0.00	0.00	0.00
295	Aufwertungsreserve (Einführung HRM2)	0.00	0.00	0.00	0.00
296	Neubewertungsreserve Finanzvermögen	252'219.60	0.00	252'219.60	0.00
298	Übriges Eigenkapital	0.00	0.00	0.00	0.00
299	Bilanzüberschuss/-fehlbetrag	1'206'892.13	73'503.15	106'726.35	1'173'668.93
Total Eigenkapital		3'136'253.05	165'929.36	469'423.53	2'832'758.88
Total Passiven		13'933'633.06	35'084'914.28	34'437'223.14	14'581'324.20

Geldflussrechnung

Geldflussrechnung - indirekte Methode		Konten/Sachgruppen	2024	2025
Betriebstätigkeit				
	Jahresergebnis Erfolgsrechnung: Ertragsüberschuss (+), Aufwandüberschuss (-)	900 (+) oder (-)	-73'503.15	-33'223.20
+	Abschreibungen Verwaltungsvermögen	33 + 366 + 383 + 387	621'624.00	633'204.00
+/-	Abnahme / Zunahme Forderungen	Δ 101 - Δ 1011	596'355.48	-27'055.83
+/-	Abnahme / Zunahme Aktive Rechnungsabgrenzungen	Δ 1047	262'955.45	-559'086.05
+/-	Abnahme / Zunahme Vorräte und angefangene Arbeiten	Δ 106	0.00	0.00
+/-	Wertberichtigungen / Marktwertanpassungen Darlehen u. Beteiligungen VV	364 + 365 +449	-192'000.00	0.00
+/-	Wertberichtigungen / Marktwertanpassungen auf Finanzanlagen (nicht realisiert)	3440 / 4440 + 4441 + 4442	0.00	0.00
+/-	Verluste / Gewinne auf Finanzanlagen (realisiert)	3410 / 4410	0.00	0.00
+/-	Wertberichtigungen Sachanlagen FV (nicht realisiert)	3441 / 4443 + 4449	0.00	0.00
+/-	Verluste / Gewinne auf Sachanlagen FV (realisiert)	3411 / 4411	0.00	0.00
+/-	Zunahme / Abnahme Laufende Verbindlichkeiten	Δ 200 - Δ 2001	-612'927.58	9'637.83
+/-	Zunahme / Abnahme Passive Rechnungsabgrenzungen	Δ 2047	25'688.63	-246'375.17
+/-	Bildung / Auflösung Rückstellungen der Erfolgsrechnung	Δ 205 + Δ 208	0.00	0.00
+/-	Einlagen / Entnahmen Fonds/Spezialfinanzierungen EK	35 / 45	-163'036.87	-29'989.92
+/-	Einlagen / Entnahmen EK (inkl. Abschr. BfB, inkl. Aufl. NBR + AWR, ohne Vorfinanz.)	389 / 489	-252'219.60	-252'219.60
+/-	Bildung / Auflösung Verbindlichkeiten SF FK (ohne Einlage Schutzraumbauten)	Δ 209	-2'965.22	352.61
-	Aktivierung Eigenleistungen	431	0.00	0.00
+/-	Bildung / Auflösung Vorfinanzierung	Δ 2930	0.00	0.00
Geldfluss aus betrieblicher Tätigkeit (Cash Flow)			209'971.14	-504'755.33
Investitionstätigkeit				
-	Investitionsausgaben Verwaltungsvermögen	50 + 52 + 54 + 55 + 56	-706'959.00	-334'261.38
-	Übertrag Einnahmenüberschuss in ER	592	0.00	0.00
+	Investitionseinnahmen Verwaltungsvermögen	60 + 62 + 63 + 64 + 65 + 66	919'351.10	67'932.30
=	Saldo der Investitionsrechnung (Nettoinvestitionen)		212'392.10	-266'329.08
-	Passivierte Einnahmen IR	590	0.00	0.00
+/-	Abnahme / Zunahme Aktive Rechnungsabgrenzungen IR	Δ 1046	0.00	-11'308.65
+/-	Zunahme / Abnahme Passive Rechnungsabgrenzungen IR	Δ 2046	-704'335.95	-3'179.30
+	Aktivierte Eigenleistungen	431	0.00	0.00
Geldfluss aus Investitionstätigkeit			-491'943.85	-280'817.03

Geldflussrechnung - indirekte Methode		Konten/Sachgruppen	2024	2025
Finanzierungstätigkeit				
+/-	Zunahme / Abnahme Kurzfristige Finanzverbindlichkeiten	Δ 201	500'000.00	500'000.00
+/-	Zunahme / Abnahme Langfristige Finanzverbindlichkeiten	Δ 206	-2'000'000.00	1'000'000.00
+/-	Abnahme / Zunahme Finanzanlagen FV	Δ 102 + Δ 107	6'279.00	-711'500.00
+/-	Marktwertanpassungen / Wertberichtigungen auf Finanzanlagen (nicht realisiert)	4440 + 4441 + 4442 / 3440	0.00	0.00
+/-	Gewinne / Verluste auf Finanzanlagen (realisiert)	4410 / 3410	0.00	0.00
+/-	Abnahme / Zunahme Sachanlagen FV	Δ 108 + 4896 - 3896 + 4390.01	252'219.60	252'219.60
+/-	Wertaufholungen / Wertberichtigungen Sachanlagen FV (nicht realisiert)	4443 + 4449 / 3441	0.00	0.00
+/-	Gewinne / Verluste auf Sachanlagen FV (realisiert)	4411 / 3411	0.00	0.00
+/-	Abnahme / Zunahme Kontokorrente mit Dritten (Kontokorrentguthaben)	Δ 1011	260'766.94	-213'505.97
+/-	Zunahme / Abnahme Kontokorrente mit Dritten (Kontokorrentschulden)	Δ 2001	168'086.20	-60'195.42
+/-	Zunahme / Abnahme Aufwertungsreserve / Neubewertungsreserve	295 / 296	-252'219.60	-252'219.60
+/-	Abnahme / Zunahme Umgliederung in VV		0.00	0.00
Geldfluss aus Finanzierungstätigkeit			-1'064'867.86	514'798.61
Veränderung Flüssige Mittel (= Fonds)			-1'346'840.57	-270'773.75
Stand flüssige Mittel per 1.1.			2'434'721.44	1'087'880.87
Stand flüssige Mittel per 31.12.			1'087'880.87	817'107.12
Zunahme (+) / Abnahme (-) Flüssige Mittel			-1'346'840.57	-270'773.75
Δ Differenz zwischen Bestand 01.01. und Bestand 31.12.			0.00	(Kontrolle) 0.00

Anhang

Anhang

Grundlagen und Grundsätze der Rechnungslegung

Angewandtes Regelwerk und Abweichungen

Rechtliche Grundlagen

Die **vorliegende Jahresrechnung** basiert auf dem solothurnischen Gemeindegesetz (BGS 131.1).

Regelwerk

Die Rechnungslegung orientiert sich an den Standards des Harmonisierten Rechnungslegungsmodell 2 für die Kantone und Gemeinden (HRM2).

Umsetzung HRM2 - Standards mit Wahlmöglichkeiten

Bei Standards (Fachempfehlungen) mit Wahlmöglichkeiten gilt folgendes:

Nr. 06: Wertberichtigung Forderungen - Das Ausfallrisiko wird nach betriebswirtschaftlichem Vorsichtsprinzip mittels Einzel- oder Pauschal-Wertberichtigung als Delkredere (Minus-Aktivposten) verbucht. Bei den Gebührenerträgen und den Steuererträgen werden Einzel- und Pauschal-Wertberichtigungen vorgenommen, die Pauschal-Wertberichtigungen betragen 5%.

Nr. 07: Steuererträge – die Steuererträge von Natürlichen Personen werden im Rechnungsjahr 2025 unter Anwendung des Sollprinzip+ mit Pauschalbewertung abgegrenzt.

Nr. 10: Investitionsrechnung – Die Investitionsbeiträge von Dritten werden nach dem Nettoprinzip verbucht (Mindeststandard).

Nr. 12: Zusätzliche Abschreibungen sind in Ausnahmefällen (operativer Ertragsüberschuss und Selbstfinanzierung > 100%) zugelassen. Der Ausweis von zusätzlichen Abschreibungen erfolgt als ausserordentlicher Aufwand.

Nr. 13: Konsolidierte Betrachtungsweise - Es findet keine Konsolidierung für Organisationen des dritten Konsolidierungskreises statt. Die Informationen werden im Beteiligungsspiegel ausgewiesen.

Nr. 19: Vorgehen beim Übergang zum HRM2 – Es ist - gemäss Mindeststandard beim Übergang - keine Neubewertung des Verwaltungsvermögens vorgenommen worden.

Zulässige Abweichungen zum HRM2

- keine

Anhang

Grundlagen und Grundsätze der Rechnungslegung

Rechnungslegungsgrundsätze und Bilanzierungs- und Bewertungsvorschriften

Rechnungslegungsgrundsätze

Die Rechnungslegung soll die **Vermögens-, Finanz- und Ertragslage den tatsächlichen Verhältnissen entsprechend** darstellen („True and Fair View“-Prinzip) und richtet sich nach den Grundsätzen der Verständlichkeit, der Wesentlichkeit, der Zuverlässigkeit, der Vergleichbarkeit, der Fortführung, der Stetigkeit, der Periodenabgrenzung und der Bruttodarstellung.

Bilanzierungsgrundsätze

Vermögenswerte werden bilanziert, wenn sie einen künftigen wirtschaftlichen Nutzen hervorbringen oder ihre Nutzung zur Erfüllung öffentlicher Aufgaben vorgesehen ist und ihr Wert verlässlich ermittelt werden kann. Verpflichtungen werden bilanziert, wenn deren Ursprung in einem Ereignis der Vergangenheit liegt, ihre Erfüllung sicher oder wahrscheinlich zu einem Mittelabfluss führen wird und ihr Wert verlässlich ermittelt werden kann.

Die Aktivierung von Anlagen des Verwaltungsvermögens unterliegen einer **Aktivierungsgrenze** von **Fr. 50'000.00**. Die **Rechnungsabgrenzungen** in der Erfolgsrechnung und Investitionsrechnung wurden ohne Berücksichtigung von Wesentlichkeitsgrenzen vorgenommen. Bei den **Rückstellungen** gilt keine Wesentlichkeitsgrenze.

Bewertungsgrundsätze

Positionen des Finanzvermögens werden zum Verkehrswert bilanziert. Die Liegenschaften des Finanzvermögens sowie die Finanzanlagen inkl. der Beteiligungen und Darlehen im Verwaltungsvermögen wurden per 1.1.2016 aufgrund der kantonalen Vorschriften neu bewertet. Der Neubewertungssaldo wurde erfolgsneutral der Neubewertungsreserve zugewiesen. Aufgrund von § 217quater Gemeindegesetz und gemäss den Ausführungsbestimmungen im Handbuch (siehe HBO-Ziffern 13.7.6 und 14.6.11) ist die Neubewertungsreserve nach Ablauf einer Sperrfrist von 5 Jahren, also ab dem Rechnungsjahr 2021, über 5 Jahre in linearen Tranchen aufzulösen. Die Sachanlagen im Finanzvermögen sind (gemäss § 135 Gemeindegesetz und den Ausführungsbestimmungen im Kreisschreiben des AGEM vom 13.01.2021) nach 5 Jahren, somit per 01.01.2021 einer Folgebewertung zu unterziehen und entsprechend erfolgswirksam zu verbuchen.

Das Verwaltungsvermögen wird zum Anschaffungs- oder Herstellungswert bilanziert. Es wird je Anlagekategorie linear nach Nutzungsdauer abgeschrieben. Die Anlagekategorien und die Nutzungsdauer sind vom Kanton vorgegeben. Darlehen und Beteiligungen werden nur abgeschrieben, wenn dauerhafte Wertminderungen oder Verluste eingetreten sind. Das Verwaltungsvermögen, welches per Einführungszeitpunkt von HRM2 übernommen wurde, wurde nicht neu bewertet und wird innert 10 Jahren linear abgeschrieben. Positionen des Fremd- und Eigenkapitals werden grundsätzlich zu Nominalwerten bilanziert.

Anhang

Finanzanlagen / Wertschriften

A1	Finanzanlagen und Wertschriftenverzeichnis							Laufendes Jahr	Vorjahr
	Konto	Art der Wertschrift	Schuldner/Name	Laufzeit	Zinssatz	Anzahl	Nominalwert	Bilanzwert in Fr.	Bilanzwert in Fr.
	10702	Anteilschein	Raiffeisenbank		6%	1	200.00	200.00	200.00
	Total							200.00	200.00

Anhang
A2 - Anlagenspiegel

Kontengr. /	Kontobezeichnung	Bezeichnung	ND	RN	Anschaffungswerte					Kumulierte Abschreibungen					Buchwert	Buchwert	
					01.01.2025	Zugang	Abgang	Übrige	31.12.2025	01.01.2025	Ord. Abschr.	Zus.	Abgänge	Übrige	31.12.2025	01.01.2025	31.12.2025
10800	Grundstücke FV					11'600.00	0.00	0.00	0.00	11'600.00	0.00	0.00	0.00	0.00	0.00	266'700.00	266'700.00
10800.01	Grundstücke FV unbebaut	GB 1074_Dorf	40.	0.	(1'300.00)	0.00	0.00	0.00	0.00	(1'300.00)	0.00	0.00	0.00	0.00	0.00	39'600.00	39'600.00
10800.01	Grundstücke FV unbebaut	GB 1236_Dössihubel	40.	0.	10'800.00	0.00	0.00	0.00	10'800.00	0.00	0.00	0.00	0.00	0.00	0.00	201'200.00	201'200.00
10800.01	Grundstücke FV unbebaut	GB 1237_Dössihubel	40.	0.	2'100.00	0.00	0.00	0.00	2'100.00	0.00	0.00	0.00	0.00	0.00	0.00	15'400.00	15'400.00
10800.01	Grundstücke FV unbebaut	GB 1238_Hannoverhubel	40.	0.	0.00	0.00	0.00	0.00	0.00	0.00	0.00	0.00	0.00	0.00	0.00	1'200.00	1'200.00
10800.01	Grundstücke FV unbebaut	GB 1508_Wald im Tälli	40.	0.	0.00	0.00	0.00	0.00	0.00	0.00	0.00	0.00	0.00	0.00	0.00	2'000.00	2'000.00
10800.01	Grundstücke FV unbebaut	GB 187_Unterer Schachen	40.	0.	0.00	0.00	0.00	0.00	0.00	0.00	0.00	0.00	0.00	0.00	0.00	5'800.00	5'800.00
10800.01	Grundstücke FV unbebaut	GB 2022_Aarenfeld	40.	0.	0.00	0.00	0.00	0.00	0.00	0.00	0.00	0.00	0.00	0.00	0.00	1'500.00	1'500.00
10840	Gebäude FV				(50'200.00)	0.00	0.00	0.00	(50'200.00)	0.00	0.00	0.00	0.00	0.00	0.00	18'000.00	18'000.00
10840.01	Grundstücke FV bebaut	GB 1257_Pumpwerkraum Oelhofstrasse	33.	0.	3'200.00	0.00	0.00	0.00	3'200.00	0.00	0.00	0.00	0.00	0.00	0.00	18'000.00	18'000.00
10840.01	Grundstücke FV bebaut	GB 784_Spritzenhaus Am Stalden	33.	0.	(53'400.00)	0.00	0.00	0.00	(53'400.00)	0.00	0.00	0.00	0.00	0.00	0.00	0.00	0.00
14000	Allgemeiner Haushalt				1.00	0.00	0.00	0.00	1.00	0.00	0.00	0.00	0.00	0.00	0.00	1.00	1.00
14000.01	Grundstücke allgemein	0290_Grundstücke allgemein	40.	32.	1.00	0.00	0.00	0.00	1.00	0.00	0.00	0.00	0.00	0.00	0.00	1.00	1.00
14010	Allgemeiner Haushalt				1'995'832.00	134'085.33	16'510.70	0.00	2'113'406.63	282'553.00	50'823.00	0.00	0.00	0.00	333'376.00	1'713'279.00	1'780'030.63
14010.01	Strassen und Verkehrswege allg	6150 Ersatz Beleuchtung Öltnenstrasse	40.	39.	0.00	0.00	0.00	0.00	0.00	0.00	0.00	0.00	0.00	0.00	0.00	0.00	0.00
14010.01	Strassen und Verkehrswege allg	6150 Erneuerung Strassenbeleuchtung auf LED	40.	49.	107'782.60	126'562.70	0.00	0.00	234'345.30	2'156.00	4'739.00	0.00	0.00	0.00	6'895.00	105'626.60	227'450.30
14010.01	Strassen und Verkehrswege allg	6150 Erschliessung Cheibenacker	40.	38.	228'267.70	2'595.83	3'523.00	0.00	227'340.53	9'588.00	5'730.00	0.00	0.00	0.00	15'318.00	218'679.70	212'022.53
14010.01	Strassen und Verkehrswege allg	6150 Erschliessung Sandackerstrasse_Cartaseta	40.	35.	350'218.35	0.00	12'987.70	0.00	337'230.65	57'214.00	8'000.00	0.00	0.00	0.00	65'214.00	293'004.35	272'016.65
14010.01	Strassen und Verkehrswege allg	6150 Erschliessung Staldenacker 2 (Deckbelag)	40.	32.	49'769.45	0.00	0.00	0.00	49'769.45	9'952.00	1'244.00	0.00	0.00	0.00	11'196.00	39'817.45	38'573.45
14010.01	Strassen und Verkehrswege allg	6150 Erschliessung Weid-West	40.	32.	15'598.25	0.00	0.00	0.00	15'598.25	5'430.00	318.00	0.00	0.00	0.00	5'748.00	10'168.25	9'850.25
14010.01	Strassen und Verkehrswege allg	6150 Grabackweg Sanierung	40.	31.	181'849.95	0.00	0.00	0.00	181'849.95	41'896.00	4'515.00	0.00	0.00	0.00	46'411.00	139'953.95	135'438.95
14010.01	Strassen und Verkehrswege allg	6150_Planung Bielackerstrasse 2. Etappe	40.	39.	2'560.65	0.00	0.00	0.00	2'560.65	64.00	64.00	0.00	0.00	0.00	128.00	2'496.65	2'432.65
14010.01	Strassen und Verkehrswege allg	6150_Planung Sanierung Fussweg Zingg-Hansel	40.	40.	0.00	4'926.80	0.00	0.00	4'926.80	0.00	123.00	0.00	0.00	0.00	123.00	0.00	4'803.80
14010.01	Strassen und Verkehrswege allg	6150_Sanierung Bachweg_Ubernahme (ca. 2018, Z.L.	40.	36.	1'999.00	0.00	0.00	0.00	1'999.00	1'999.00	0.00	0.00	0.00	0.00	1'999.00	0.00	0.00
14010.01	Strassen und Verkehrswege allg	6150_Sanierung Bielackerstrasse	40.	34.	327'096.80	0.00	0.00	0.00	327'096.80	48'554.00	8'192.00	0.00	0.00	0.00	56'746.00	278'542.80	270'350.80
14010.01	Strassen und Verkehrswege allg	6150_Sanierung Dorfteil Grod	40.	31.	48'785.05	0.00	0.00	0.00	48'785.05	10'905.00	1'222.00	0.00	0.00	0.00	12'127.00	37'880.05	36'658.05
14010.01	Strassen und Verkehrswege allg	6150_Sanierung Gimmermehstrasse	40.	40.	0.00	0.00	0.00	0.00	0.00	0.00	0.00	0.00	0.00	0.00	0.00	0.00	0.00
14010.01	Strassen und Verkehrswege allg	6150_Sanierung Kirchenfeldstrasse	40.	36.	552'431.50	0.00	0.00	0.00	552'431.50	71'110.00	13'370.00	0.00	0.00	0.00	84'480.00	481'321.50	467'951.50
14010.01	Strassen und Verkehrswege allg	6150_Sanierung Strassenbeleuchtung (HQL)	40.	32.	129'471.70	0.00	0.00	0.00	129'471.70	23'685.00	3'306.00	0.00	0.00	0.00	26'991.00	105'786.70	102'480.70
14010.01	Strassen und Verkehrswege allg	6150_Strassen allg.	40.	32.	1.00	0.00	0.00	0.00	1.00	0.00	0.00	0.00	0.00	0.00	0.00	1.00	1.00
14010.01	Strassen und Verkehrswege allg	6150_Strassenreinigung Güterstrasse / MAP Tüberten	40.	36.	0.00	0.00	0.00	0.00	0.00	0.00	0.00	0.00	0.00	0.00	0.00	0.00	0.00
14010.01	Strassen und Verkehrswege allg	6150_Strassenraumgestaltung Zentrum	40.	40.	0.00	0.00	0.00	0.00	0.00	0.00	0.00	0.00	0.00	0.00	0.00	0.00	0.00

Kontengr. /	Kontobezeichnung	Bezeichnung	ND	RN	Anschaffungswerte					Kumulierte Abschreibungen					Buchwert 01.01.2025	Buchwert 31.12.2025	
					01.01.2025	Zugang	Abgang	Übrige	31.12.2025	01.01.2025	Ord. Abscrh.	Zus.	Abgänge	Übrige			31.12.2025
14020	Allgemeiner Haushalt					7'037.40	0.00	0.00	0.00	7'037.40	4'628.00	59.00	0.00	0.00	4'687.00	2'409.40	2'350.40
14020.01	Wasserbau allgemein	7410_Offenlegung Heuelbach	50.	41.	7'037.40	0.00	0.00	0.00	7'037.40	4'628.00	59.00	0.00	0.00	0.00	4'687.00	2'409.40	2'350.40
14020.01	Wasserbau allgemein	7410_Renaturierung Alte Mühle	50.	46.	0.00	0.00	0.00	0.00	0.00	0.00	0.00	0.00	0.00	0.00	0.00	0.00	0.00
14031	Wasserversorgung				1'159'871.76	31'136.35	32'505.15	0.00	1'158'502.96	679'090.00	75'592.00	0.00	0.00	0.00	754'682.00	480'781.76	403'820.96
14031.01	Tiefbauten Wasserversorgung	7101_Ersatz WL Oltnenstrasse	50.	45.	0.00	4'499.85	4'499.85	0.00	0.00	0.00	0.00	0.00	0.00	0.00	0.00	0.00	0.00
14031.01	Tiefbauten Wasserversorgung	7101_Erschliessung WL Cheibenacker	50.	48.	79'552.00	0.00	0.00	0.00	79'552.00	2'662.00	1'602.00	0.00	0.00	0.00	4'264.00	76'890.00	75'288.00
14031.01	Tiefbauten Wasserversorgung	7101_Erschliessung WL Sandackerstrasse_Cartaseta	50.	45.	21'926.00	0.00	0.00	0.00	21'926.00	2'926.00	0.00	0.00	0.00	0.00	21'926.00	0.00	0.00
14031.01	Tiefbauten Wasserversorgung	7101_Erschliessung WL Weid-West	50.	42.	842.00	0.00	0.00	0.00	842.00	842.00	0.00	0.00	0.00	0.00	842.00	0.00	0.00
14031.01	Tiefbauten Wasserversorgung	7101_Ringschluss WL Kölker-Schumacheracker	50.	45.	95'946.85	0.00	0.00	0.00	95'946.85	8'351.00	1'947.00	0.00	0.00	0.00	10'298.00	87'595.85	85'648.85
14031.01	Tiefbauten Wasserversorgung	7101_Sanierung WL Bielackerstrasse 1. Etappe	50.	44.	18'942.00	0.00	0.00	0.00	18'942.00	18'942.00	0.00	0.00	0.00	0.00	18'942.00	0.00	0.00
14031.01	Tiefbauten Wasserversorgung	7101_Sanierung WL Ettenburgstrasse	50.	49.	0.00	0.00	0.00	0.00	0.00	0.00	0.00	0.00	0.00	0.00	0.00	0.00	0.00
14031.01	Tiefbauten Wasserversorgung	7101_Sanierung WL Gimmemehstrasse	50.	50.	0.00	0.00	0.00	0.00	0.00	0.00	0.00	0.00	0.00	0.00	0.00	0.00	0.00
14031.01	Tiefbauten Wasserversorgung	7101_Sanierung WL Grabackerstrasse	50.	41.	57.00	0.00	0.00	0.00	57.00	57.00	0.00	0.00	0.00	0.00	57.00	0.00	0.00
14031.01	Tiefbauten Wasserversorgung	7101_Sanierung WL Hegackerstrasse	50.	49.	179'362.15	0.00	0.00	0.00	179'362.15	3'587.00	3'587.00	0.00	0.00	0.00	7'174.00	175'775.15	172'188.15
14031.01	Tiefbauten Wasserversorgung	7101_Sanierung WL Kirchenfeldstrasse	50.	45.	78'527.26	0.00	21'746.30	0.00	56'780.96	11'429.00	1'008.00	0.00	0.00	0.00	12'437.00	67'098.26	44'343.96
14031.01	Tiefbauten Wasserversorgung	7101_Sanierung WL Kölkerstrasse (3. Etappe)	50.	41.	686.00	0.00	0.00	0.00	686.00	686.00	0.00	0.00	0.00	0.00	686.00	0.00	0.00
14031.01	Tiefbauten Wasserversorgung	7101_Sanierung WL Planung WL Dössihubel / Gimmemeh	50.	49.	6'655.50	20'377.50	0.00	0.00	27'033.00	133.00	549.00	0.00	0.00	0.00	682.00	6'522.50	26'351.00
14031.01	Tiefbauten Wasserversorgung	7101_Sanierung WL Römersaal_Kölkerstrasse	50.	44.	8'375.00	0.00	0.00	0.00	8'375.00	8'375.00	0.00	0.00	0.00	0.00	8'375.00	0.00	0.00
14031.01	Tiefbauten Wasserversorgung	7101_Verstärkung Dössihubel Wasserleitung (Massnahme Nr.	50.	47.	0.00	0.00	0.00	0.00	0.00	0.00	0.00	0.00	0.00	0.00	0.00	0.00	0.00
14031.01	Tiefbauten Wasserversorgung	7101_WL Strassenraumgestaltung Zentrum	50.	50.	0.00	6'259.00	6'259.00	0.00	0.00	0.00	0.00	0.00	0.00	0.00	0.00	0.00	0.00
14031.01	Tiefbauten Wasserversorgung	Tiefbauten SF Wasser (altes VV)	10.	1.	669'000.00	0.00	0.00	0.00	669'000.00	602'100.00	66'899.00	0.00	0.00	0.00	668'999.00	66'900.00	1.00
14032	Abwasserbeseitigung				1'296'041.10	0.00	29'675.30	0.00	1'266'365.80	597'421.00	65'081.00	0.00	0.00	0.00	662'502.00	698'620.10	603'863.80
14032.01	Tiefbauten Abwasserbeseitigung	7201_Erschliessung Kanalisation Cheibenacker	50.	48.	115'436.05	0.00	0.00	0.00	115'436.05	4'578.00	2'310.00	0.00	0.00	0.00	6'888.00	110'858.05	108'548.05
14032.01	Tiefbauten Abwasserbeseitigung	7201_Erschliessung Kanalisation Sandackerstrasse_Cartaseta	50.	46.	4'695.00	0.00	0.00	0.00	4'695.00	4'695.00	0.00	0.00	0.00	0.00	4'695.00	0.00	0.00
14032.01	Tiefbauten Abwasserbeseitigung	7201_Erschliessung Kanalisation Weid-West	50.	43.	88.00	0.00	0.00	0.00	88.00	88.00	0.00	0.00	0.00	0.00	88.00	(0.00)	(0.00)
14032.01	Tiefbauten Abwasserbeseitigung	7201_Sanierung Bachweg	50.	45.	152'790.30	0.00	0.00	0.00	152'790.30	15'552.00	3'050.00	0.00	0.00	0.00	18'602.00	137'238.30	134'188.30
14032.01	Tiefbauten Abwasserbeseitigung	7201_Sanierung Gretzenbach linksufrig	50.	45.	377'764.20	0.00	0.00	0.00	377'764.20	37'767.00	7'555.00	0.00	0.00	0.00	45'322.00	339'997.20	332'442.20
14032.01	Tiefbauten Abwasserbeseitigung	7201_Sanierung Gretzenbach rechtsufrig	50.	44.	86'398.55	0.00	29'675.30	0.00	56'723.25	27'372.00	667.00	0.00	0.00	0.00	28'039.00	59'026.55	28'684.25
14032.01	Tiefbauten Abwasserbeseitigung	7201_Sanierung Kanalisation Bielackerstrasse	50.	44.	43'443.00	0.00	0.00	0.00	43'443.00	43'443.00	0.00	0.00	0.00	0.00	43'443.00	0.00	0.00
14032.01	Tiefbauten Abwasserbeseitigung	7201_Sanierung Kanalisation Kölkerstrasse (3. Etappe)	50.	43.	426.00	0.00	0.00	0.00	426.00	426.00	0.00	0.00	0.00	0.00	426.00	0.00	0.00
14032.01	Tiefbauten Abwasserbeseitigung	Tiefbauten SF Abwasser (altes VV)	10.	1.	515'000.00	0.00	0.00	0.00	515'000.00	463'500.00	51'499.00	0.00	0.00	0.00	514'999.00	51'500.00	1.00
14033	Abfallbeseitigung				1.00	0.00	0.00	0.00	1.00	0.00	0.00	0.00	0.00	0.00	0.00	1.00	1.00
14033.01	Tiefbauten Abfallbeseitigung	7301_Tiefbauten SF Abfall	40.	32.	1.00	0.00	0.00	0.00	1.00	0.00	0.00	0.00	0.00	0.00	0.00	1.00	1.00
14040	Allgemeiner Haushalt				889'391.20	0.00	0.00	0.00	889'391.20	551'728.00	63'249.00	0.00	0.00	0.00	614'977.00	337'663.20	274'414.20
14040.01	Hochbauten allgemein	0290_Gemeindeverwaltung Anschluss Nahwärmeverbund	33.	33.	0.00	0.00	0.00	0.00	0.00	0.00	0.00	0.00	0.00	0.00	0.00	0.00	0.00
14040.01	Hochbauten allgemein	0290_Sanierung Fassade Gemeindehaus	33.	24.	82'139.20	0.00	0.00	0.00	82'139.20	20'588.00	2'565.00	0.00	0.00	0.00	23'153.00	61'551.20	58'986.20
14040.01	Hochbauten allgemein	2170_Sanierung Fassade/Dach Kindergarten	33.	25.	57'283.55	0.00	0.00	0.00	57'283.55	13'888.00	1'736.00	0.00	0.00	0.00	15'624.00	43'395.55	41'659.55
14040.01	Hochbauten allgemein	2170_Sanierung Flachdach Meridian	33.	26.	225'283.50	0.00	0.00	0.00	225'283.50	48'376.00	6'804.00	0.00	0.00	0.00	55'180.00	176'907.50	170'103.50
14040.01	Hochbauten allgemein	2170_Vorprojekt Sanierung SH96	33.	26.	4'684.95	0.00	0.00	0.00	4'684.95	876.00	146.00	0.00	0.00	0.00	1'022.00	3'808.95	3'662.95
14040.01	Hochbauten allgemein	Gemeindehaus (altes VV)	10.	1.	20'000.00	0.00	0.00	0.00	20'000.00	18'000.00	1'999.00	0.00	0.00	0.00	19'999.00	2'000.00	1.00
14040.01	Hochbauten allgemein	Schulhäuser (altes VV)	10.	1.	500'000.00	0.00	0.00	0.00	500'000.00	450'000.00	49'999.00	0.00	0.00	0.00	499'999.00	50'000.00	1.00
14050	Allgemeiner Haushalt				1.00	0.00	0.00	0.00	1.00	0.00	0.00	0.00	0.00	0.00	0.00	1.00	1.00
14050.01	Waldungen allgemein	8200_Waldungen	40.	2.	1.00	0.00	0.00	0.00	1.00	0.00	0.00	0.00	0.00	0.00	0.00	1.00	1.00
14060	Allgemeiner Haushalt				581'595.10	0.00	0.00	0.00	581'595.10	505'248.00	24'203.00	0.00	0.00	0.00	529'451.00	76'347.10	52'144.10
14060.01	Mobilien allgemein	0220_Mobiliar allg.	8.	0.	1.00	0.00	0.00	0.00	1.00	0.00	0.00	0.00	0.00	0.00	0.00	1.00	1.00
14060.01	Mobilien allgemein	0290_Erneuerung Schliessanlage	8.	8.	0.00	0.00	0.00	0.00	0.00	0.00	0.00	0.00	0.00	0.00	0.00	0.00	0.00
14060.01	Mobilien allgemein	2170_Ersatz Wasseraufbereitung Meridian	8.	4.	68'040.65	0.00	0.00	0.00	68'040.65	33'683.00	8'589.00	0.00	0.00	0.00	42'272.00	34'357.65	25'768.65
14060.01	Mobilien allgemein	2170_Meridian_Duschanlage 1. Etappe	8.	0.	50'243.85	0.00	0.00	0.00	50'243.85	50'243.00	0.00	0.00	0.00	0.00	50'243.00	0.85	0.85
14060.01	Mobilien allgemein	2170_Meridian_Duschanlage 2. Etappe	8.	0.	50'627.10	0.00	0.00	0.00	50'627.10	50'626.00	0.00	0.00	0.00	0.00	50'626.00	1.10	1.10

Kontengr. /	Kontobezeichnung	Bezeichnung	ND	RN	Anschaffungswerte					Kumulierte Abschreibungen					Buchwert	Buchwert	
					01.01.2025	Zugang	Abgang	Übrige	31.12.2025	01.01.2025	Ord. Abschr.	Zus.	Abgänge	Übrige	31.12.2025	01.01.2025	31.12.2025
14060.01	Mobilien allgemein	2170_Sanierung Oblichter TH57	8.	2.	81'590.45	0.00	0.00	0.00	81'590.45	61'121.00	10'235.00	0.00	0.00	0.00	71'356.00	20'469.45	10'234.45
14060.01	Mobilien allgemein	2190_Ersatz ICT-Infrastruktur Schule	4.	0.	98'965.85	0.00	0.00	0.00	98'965.85	98'965.00	0.00	0.00	0.00	0.00	98'965.00	0.85	0.85
14060.01	Mobilien allgemein	6153_Iseki (Jg. 2017)	8.	0.	71'170.00	0.00	0.00	0.00	71'170.00	71'169.00	0.00	0.00	0.00	0.00	71'169.00	1.00	1.00
14060.01	Mobilien allgemein	6153_Mercedes Benz (Jg. 2016)	8.	0.	117'956.20	0.00	0.00	0.00	117'956.20	117'955.00	0.00	0.00	0.00	0.00	117'955.00	1.20	1.20
14060.01	Mobilien allgemein	6153_Toyota Hilux (Jg. 2021)	8.	4.	43'000.00	0.00	0.00	0.00	43'000.00	21'486.00	5'379.00	0.00	0.00	0.00	26'865.00	21'514.00	16'135.00
14061	Wasserversorgung				42'689.20	20'000.00	0.00	0.00	62'689.20	42'688.00	2'500.00	0.00	0.00	0.00	45'188.00	1.20	17'501.20
14061.01	Mobilien Wasserversorgung SF	7101_Erneuerung Leitsystem Betriebswarte	8.	8.	0.00	20'000.00	0.00	0.00	20'000.00	0.00	2'500.00	0.00	0.00	0.00	2'500.00	0.00	17'500.00
14061.01	Mobilien Wasserversorgung SF	7101_Ersatz Betriebswarte Werkhof (Wasser)	8.	0.	42'689.20	0.00	0.00	0.00	42'689.20	42'688.00	0.00	0.00	0.00	0.00	42'688.00	1.20	1.20
14063	Abfallbeseitigung				146'225.10	0.00	0.00	0.00	146'225.10	117'124.00	4'850.00	0.00	0.00	0.00	121'974.00	29'101.10	24'251.10
14063.01	Mobilien Abfallbeseitigung	7301_Sammelwägesystem Staldacker_Eigentümer	8.	0.	60'378.30	0.00	0.00	0.00	60'378.30	60'377.00	0.00	0.00	0.00	0.00	60'377.00	1.30	1.30
14063.01	Mobilien Abfallbeseitigung	7301_Sammelwägesystem Liseracker	8.	0.	47'048.10	0.00	0.00	0.00	47'048.10	47'047.00	0.00	0.00	0.00	0.00	47'047.00	1.10	1.10
14063.01	Mobilien Abfallbeseitigung	7301_Unterfluranlage Sammelstelle	8.	6.	38'798.70	0.00	0.00	0.00	38'798.70	9'700.00	4'850.00	0.00	0.00	0.00	14'550.00	29'098.70	24'248.70
14070	Allgemeiner Haushalt				16'424.85	3'836.85	0.00	0.00	20'261.70	0.00	0.00	0.00	0.00	0.00	0.00	16'424.85	20'261.70
14070.20	Anlagen im Bau, Wasserbau	7410_AIB Renaturierung Alte Mühle	50.	0.	16'424.85	3'836.85	0.00	0.00	20'261.70	0.00	0.00	0.00	0.00	0.00	0.00	16'424.85	20'261.70
14071	Wasserversorgung				11'006.30	0.00	0.00	0.00	11'006.30	0.00	0.00	0.00	0.00	0.00	0.00	11'006.30	11'006.30
14071.30	Anlagen im Bau, Tiefbauten Was	7101_Verbundleitung Hochzonen-Wasserleitung Landhobel	50.	0.	11'006.30	0.00	0.00	0.00	11'006.30	0.00	0.00	0.00	0.00	0.00	0.00	11'006.30	11'006.30
14090	Allgemeiner Haushalt				1.00	0.00	0.00	0.00	1.00	0.00	0.00	0.00	0.00	0.00	0.00	1.00	1.00
14090.01	Übrige Sachanlagen allgemein	0290_Übr. Sachanlagen allg.	40.	0.	1.00	0.00	0.00	0.00	1.00	0.00	0.00	0.00	0.00	0.00	0.00	1.00	1.00
14290	Allgemeiner Haushalt				479'049.44	58'921.05	3'038.70	0.00	534'931.79	228'206.00	66'225.00	0.00	0.00	0.00	294'431.00	250'843.44	240'500.79
14290.01	Übrige immaterielle Anlagen al	7900_Erschliessung Sandackerstrasse	10.	1.	8'839.06	0.00	0.00	0.00	8'839.06	7'717.00	1'121.00	0.00	0.00	0.00	8'838.00	1'122.06	1.06
14290.01	Übrige immaterielle Anlagen al	7900_Gestaltungsplan Cheibenacker	10.	3.	360.00	0.00	0.00	0.00	360.00	252.00	36.00	0.00	0.00	0.00	288.00	108.00	72.00
14290.01	Übrige immaterielle Anlagen al	7900_Ortsplanung	10.	4.	409'705.93	287'23.15	3'038.70	0.00	435'930.38	212'805.00	59'646.00	0.00	0.00	0.00	268'451.00	196'900.93	166'939.38
14290.01	Übrige immaterielle Anlagen al	7900_Projektierung Dorfzentrum	10.	9.	41'770.60	30'197.90	0.00	0.00	71'968.50	4'177.00	7'532.00	0.00	0.00	0.00	11'709.00	37'593.60	60'259.50
14290.01	Übrige immaterielle Anlagen al	7900_Projektierung Umbau Bushaltestellen BehG	10.	8.	18'373.85	0.00	0.00	0.00	18'373.85	3'255.00	1'890.00	0.00	0.00	0.00	5'145.00	15'118.85	13'228.85
14291	Wasserversorgung				123'439.10	0.00	0.00	0.00	123'439.10	89'032.00	13'795.00	0.00	0.00	0.00	102'827.00	34'407.10	20'612.10
14291.01	Übrige immaterielle Anlagen WA	7101_Generelle Wasserplanung (GWP)	10.	4.	35'586.30	0.00	0.00	0.00	35'586.30	21'952.00	3'409.00	0.00	0.00	0.00	25'361.00	13'634.30	10'225.30
14291.01	Übrige immaterielle Anlagen WA	7101_Planung Wasserverbund ÖRU	10.	2.	87'852.80	0.00	0.00	0.00	87'852.80	67'080.00	10'386.00	0.00	0.00	0.00	77'466.00	20'772.80	10'386.80
14292	Abwasserbeseitigung				172'353.85	45'220.35	0.00	0.00	217'574.20	33'716.00	36'772.00	0.00	0.00	0.00	70'488.00	138'637.85	147'086.20
14292.01	Übrige immaterielle Anlagen AW	7201_GEP Abwasser SF	10.	5.	172'353.85	45'220.35	0.00	0.00	217'574.20	33'716.00	36'772.00	0.00	0.00	0.00	70'488.00	138'637.85	147'086.20
14440	Allgemeiner Haushalt				2'056'000.00	0.00	0.00	0.00	2'056'000.00	0.00	0.00	0.00	0.00	0.00	0.00	2'056'000.00	2'056'000.00
14440.01	Darlehen an öffentlichen Unter	8710_Darlehen ELAG	0.	0.	1'000'000.00	0.00	0.00	0.00	1'000'000.00	0.00	0.00	0.00	0.00	0.00	1'000'000.00	1'000'000.00	0.00
14440.02	Darlehen an öffentlichen Unter	7106_Darlehen ÖRU (Total)	0.	0.	1'056'000.00	0.00	0.00	0.00	1'056'000.00	0.00	0.00	0.00	0.00	0.00	1'056'000.00	1'056'000.00	0.00
14540	Allgemeiner Haushalt				1'641'500.00	0.00	0.00	0.00	1'641'500.00	0.00	0.00	0.00	0.00	0.00	0.00	1'641'500.00	1'641'500.00
14540.01	Beteiligungen an öffentlichen	8710_Aktien ELAG	0.	0.	1'400'000.00	0.00	0.00	0.00	1'400'000.00	0.00	0.00	0.00	0.00	0.00	1'400'000.00	1'400'000.00	0.00
14540.02	Beteiligungen an ÖRU WVuN	7106_Dotationskapital ÖRU	0.	0.	49'500.00	0.00	0.00	0.00	49'500.00	0.00	0.00	0.00	0.00	0.00	49'500.00	49'500.00	0.00
14540.05	Beteiligung Haus im Park AG	4120_Aktien Haus im Park	0.	0.	192'000.00	0.00	0.00	0.00	192'000.00	0.00	0.00	0.00	0.00	0.00	192'000.00	192'000.00	0.00
14550	Allgemeiner Haushalt				1'000.00	0.00	0.00	0.00	1'000.00	0.00	0.00	0.00	0.00	0.00	0.00	1'000.00	1'000.00
14550.01	Beteiligungen an privaten U.	8710_Aktien AVAG	0.	0.	1'000.00	0.00	0.00	0.00	1'000.00	0.00	0.00	0.00	0.00	0.00	1'000.00	1'000.00	0.00
14560	Allgemeiner Haushalt				1.00	0.00	0.00	0.00	1.00	0.00	0.00	0.00	0.00	0.00	0.00	1.00	1.00
14560.01	Beteiligungen an privaten Unte	9610_Anteile VEBO	0.	0.	1.00	0.00	0.00	0.00	1.00	0.00	0.00	0.00	0.00	0.00	1.00	1.00	0.00
14610	Allgemeiner Haushalt				2'496'719.30	0.00	0.00	0.00	2'496'719.30	1'716'433.00	191'599.00	0.00	0.00	0.00	1'908'032.00	780'286.30	588'687.30
14610.01	Investitionsbeiträge an Kanton	6130_Kt.SO Källikerstrasse 2. Etappe (2016)	40.	31.	117'931.60	0.00	0.00	0.00	117'931.60	26'714.00	2'943.00	0.00	0.00	0.00	29'657.00	91'217.60	88'274.60
14610.01	Investitionsbeiträge an Kanton	6130_Kt.SO Källikerstrasse 3. Etappe (2016)	40.	31.	470'764.75	0.00	0.00	0.00	470'764.75	102'407.00	11'883.00	0.00	0.00	0.00	114'290.00	368'357.75	356'474.75
14610.01	Investitionsbeiträge an Kanton	6130_Kt.SO Oltnerstrasse/Unterdorf/SBB	40.	32.	6'232.05	0.00	0.00	0.00	6'232.05	1'120.00	160.00	0.00	0.00	0.00	1'280.00	5'112.05	4'952.05
14610.01	Investitionsbeiträge an Kanton	6130_Kt.SO Oltnerstrasse_Kreise_Grenze	40.	33.	0.00	0.00	0.00	0.00	0.00	0.00	0.00	0.00	0.00	0.00	0.00	0.00	0.00
14610.01	Investitionsbeiträge an Kanton	6130_Kt.SO Stützmauer Källikerstrasse	40.	31.	47'636.00	0.00	0.00	0.00	47'636.00	10'076.00	1'212.00	0.00	0.00	0.00	11'288.00	37'560.00	36'348.00

Kontenr. /	Kontobezeichnung	Bezeichnung	Anschaffungswerte							Kumulierte Abschreibungen						Buchwert	Buchwert
			ND	RN	01.01.2025	Zugang	Abgang	Übrige	31.12.2025	01.01.2025	Ord. Abschr.	Zus.	Abgänge	Übrige	31.12.2025	01.01.2025	31.12.2025
14610.01	Investitionsbeiträge an Kanton	7410_Kt.SO Hochwasserschutz (2016)	50	41	41'718.30	0.00	0.00	0.00	41'718.30	7'506.00	834.00	0.00	0.00	0.00	8'340.00	34'212.30	33'378.30
14610.01	Investitionsbeiträge an Kanton	7410_Kt.SO Hochwasserschutz (2017)	50	42	41'718.30	0.00	0.00	0.00	41'718.30	6'672.00	834.00	0.00	0.00	0.00	7'506.00	35'046.30	34'212.30
14610.01	Investitionsbeiträge an Kanton	7410_Kt.SO Hochwasserschutz (2018)	50	43	41'718.30	0.00	0.00	0.00	41'718.30	5'838.00	834.00	0.00	0.00	0.00	6'672.00	35'880.30	35'046.30
14610.01	Investitionsbeiträge an Kanton	7410_Kt.SO Hochwasserschutz (2019)	50	46	0.00	0.00	0.00	0.00	0.00	0.00	0.00	0.00	0.00	0.00	0.00	0.00	0.00
14610.01	Investitionsbeiträge an Kanton	Kantonstrassen (altes VV)	10	1	1'729'000.00	0.00	0.00	0.00	1'729'000.00	1'556'100.00	172'899.00	0.00	0.00	0.00	1'728'999.00	172'900.00	1.00
14620	Allgemeiner Haushalt				511'337.25	54'859.00	0.00	0.00	566'196.25	160'562.00	38'456.00	0.00	0.00	0.00	199'018.00	350'775.25	367'178.25
14620.01	Investitionsbeiträge an Gemein	1500_FWS_Investitionen 2016	15	6	17'891.35	0.00	0.00	0.00	17'891.35	10'736.00	1'193.00	0.00	0.00	0.00	11'929.00	7'155.35	5'962.35
14620.01	Investitionsbeiträge an Gemein	1500_FWS_Investitionen 2017	15	7	84'224.45	0.00	0.00	0.00	84'224.45	44'920.00	5'615.00	0.00	0.00	0.00	50'535.00	39'304.45	33'689.45
14620.01	Investitionsbeiträge an Gemein	1500_FWS_Investitionen 2018	15	8	42'874.00	0.00	0.00	0.00	42'874.00	20'006.00	2'859.00	0.00	0.00	0.00	22'865.00	22'868.00	20'009.00
14620.01	Investitionsbeiträge an Gemein	1500_FWS_Investitionen 2019	15	9	50'439.45	0.00	0.00	0.00	50'439.45	20'177.00	3'362.00	0.00	0.00	0.00	23'539.00	30'262.45	26'900.45
14620.01	Investitionsbeiträge an Gemein	1500_FWS_Investitionen 2020	15	10	19'510.10	0.00	0.00	0.00	19'510.10	6'505.00	1'301.00	0.00	0.00	0.00	7'806.00	13'005.10	11'704.10
14620.01	Investitionsbeiträge an Gemein	1500_FWS_Investitionen 2021	15	11	165'382.30	0.00	0.00	0.00	165'382.30	44'102.00	11'025.00	0.00	0.00	0.00	55'127.00	121'280.30	110'255.30
14620.01	Investitionsbeiträge an Gemein	1500_FWS_Investitionen 2022	15	12	37'010.55	0.00	0.00	0.00	37'010.55	7'401.00	2'467.00	0.00	0.00	0.00	9'868.00	29'609.55	27'142.55
14620.01	Investitionsbeiträge an Gemein	1500_FWS_Investitionen 2023	15	13	94'005.05	0.00	0.00	0.00	94'005.05	6'715.00	6'715.00	0.00	0.00	0.00	13'430.00	87'290.05	80'575.05
14620.01	Investitionsbeiträge an Gemein	1500_FWS_Investitionen 2024	15	14	0.00	54'859.00	0.00	0.00	54'859.00	0.00	3'919.00	0.00	0.00	0.00	3'919.00	0.00	50'940.00
14620.01	Investitionsbeiträge an Gemein	1500_FWS_Investitionen 2025	15	15	0.00	0.00	0.00	0.00	0.00	0.00	0.00	0.00	0.00	0.00	0.00	0.00	0.00
14620.01	Investitionsbeiträge an Gemein	1500_FWS_Investitionen 2026	15	15	0.00	0.00	0.00	0.00	0.00	0.00	0.00	0.00	0.00	0.00	0.00	0.00	0.00
Total					13'588'917.95	348'058.93	81'729.85	0.00	13'855'247.03	5'008'429.00	633'204.00	0.00	0.00	0.00	5'641'633.00	8'903'788.95	8'536'914.03
Total Bewegungen Anlagenspiegel																	
Zugang zu Verwaltungsvermögen nicht in IR (nur in ANBU)																	
Total Netto-Investitionen gemäss IR																	
Rekap Anlagenspiegel																	
Allgemeiner Haushalt VV																	
Total SF Wasser																	
Total SF Abwasser																	
Total SF Abfall																	
Total SF Spezialfinanzierungen VV																	
Total gemäss Anlagenspiegel VV																	
Total Sachanlagen Finanzvermögen FV																	
Total gemäss Anlagenspiegel VV / FV																	

Anhang

Beteiligungsspiegel (§ 150 Abs. 1 lit. e GG)

A3 Angaben über wesentliche Beteiligungen an privat-rechtlichen Unternehmen und öffentlich-rechtlichen Institutionen > 10%						
Name, Sitz	Rechtsform	Zweck, Tätigkeit	spezifische Risiken (Haftung, Nachschusspflicht, Solidarhaftung)	Anteil Gemeinde Laufendes Jahr	Anteil Gemeinde Vorjahr	Buchwert Fr.
Elektra Gretzenbach AG (ELAG)	Aktiengesellschaft	Stromversorgung auf dem Gemeindegebiet	Haftung bis zum Nominalwert der Beteiligung: 1'400 Aktien zu nom. Fr. 1'000 Gestehungskosten (Sacheinlage am 1.1.2007): Fr. 3'630'790.85	100%	100%	1'400'000.00
Aare Versorgungs-AG (AVAG)	Aktiengesellschaft (AK Fr. 50 mio.)	Stromversorgung Region Olten Gemeindegebiet Grod gemäss Konzessionsvertrag gültig bis 31.12.2027	Haftung bis zum Nominalwert der Beteiligung: 10 Aktien zu nom. Fr. 100 Milestone-Sperrfrist bis 31.12.2018	p.m.	p.m.	1'000.00
VEBO Genossenschaft	Genossenschaft	Solothurnische Eingliederungsstätte für Behinderte (ca. 1'500 Mitglieder)	Haftung bis zum Nominalwert der Beteiligung: 100 Anteilscheine zu nom. Fr. 50 (Kein Rückkauf)	p.m.	p.m.	1.00
Sozialregion unteres Niederamt Schönenwerd (SRUN)	Verein nach Art. 60 ff ZGB	Betrieb Sozialamt, KES-Mandate, Arbeitsamt, AHV-Zweigstelle, Asylbetreuung, Mütter- und Väterberatung Mitgliedgemeinden: Däniken, Eppenber-Wöschnau, Erlinsbach SO, Gretzenbach, Kienberg, Niedergösgen, Stüsslingen, Schönenwerd, Walterswil	Haftung bis zum Vereinsvermögen Kostenanteil gemäss Einwohnerzahl und Dossiers: ca. 13% an Gesamtkosten von rund Fr. 35 mio.	3'348'711	3'152'875	0.00
ÖRU Wasserversorgung unteres Niederamt (WVuN) ab 1.1.2017	Öffentlich-rechtliche Unternehmung nach § 158 GG	Versorgung der Gemeinden mit Trink-, Brauch- und Löschwasser Mitgliedsgemeinden: Gretzenbach und Schönenwerd	Haftung bis zum Dotationskapital Anteil an Gesamtkapital und -kosten: 33%	p.m.	p.m.	49'500.00

A3 Angaben über wesentliche Beteiligungen an privat-rechtlichen Unternehmen und öffentlich-rechtlichen Institutionen > 10%							
Name, Sitz	Rechtsform	Zweck, Tätigkeit	spezifische Risiken (Haftung, Nachschusspflicht, Solidarhaftung)	Anteil Gemeinde Laufendes Jahr	Anteil Gemeinde Vorjahr	Buchwert Fr.	
Förderverein Haus im Park Schönenwerd (ab 1.1.2024)	Verein nach Art. 60 ff ZGB	Förderung der Freiwilligenarbeit und Finanzierung des Alters- und Pflegeheims "Haus im Park" in Schönenwerd Mitglieder: Einwohner- und Bürgergemeinden Däniken, Eppenber- g-Wöschnau, Gretzenbach, Schönenwerd, Kirchgemeinden, juristische Personen, Einzelpersonen	Haftung bis zum Vereinsvermögen	p.m.	p.m.	0.00	
Haus im Park AG (ab 1.1.2024), Schönenwerd	gemeinnützige Aktiengesellschaft	Dienstleistungen im Bereich der Betreuung alter- und pflegebedürftiger Menschen und den Betrieb des Haus im Park in Schönenwerd. Die Einrichtungen der Gesellschaft sollen in erster Linie betagten Personen mit Wohnsitz in den Gemeinden Däniken, Eppenber- g-Wöschnau, Gretzenbach und Schönenwerd zu Verfügung stehen. Die Gesellschaft ist eine gemeinnützige Institution, welche keinen Gewinn anstrebt.	Haftung bis zum Nominalwert der Beteiligung: 192 Aktien zu nom. Fr. 1'000 (total Aktienkapital Fr. 1'000'000)	19.2%	0.0%	192'000.00	
Träffpunkt Ruttiger Genossenschaft Alters- und Pflegeheim, Olten	Genossenschaft nach Art. 828 ff. OR	Betrieb des Alters- und Pflegeheims Ruttigen in Olten Mitglieder: Einwohner- und Bürgergemeinden, juristische Personen, Einzelpersonen	Haftung bis zum Genossenschaftsvermögen Kostenübernahme gemäss Sozialgesetz Kanton Solothurn (Gesamtkosten ca. Fr. 6 Mio. pro Jahr)	p.m.	p.m.	0.00	
Einfache Gesellschaft Bally-Park	Einfache Gesellschaft nach Art. 530 ff. OR	Pflege und Erhaltung von Bally-Park und Kosthaus als schützenswerte Objekte von nationaler Bedeutung in seiner integralen Einheit in kultureller und historischer Sicht. Mitglieder: Einwohner- und Bürgergemeinden Gretzenbach, Niedergösgen, Schönenwerd	Haftung als Gesellschafter (Anteil ca. 30%) Pauschalbeitrag, indexiert	45'000	45'000	0.00	

A3 Angaben über wesentliche Beteiligungen an privat-rechtlichen Unternehmen und öffentlich-rechtlichen Institutionen > 10%							
Name, Sitz	Rechtsform	Zweck, Tätigkeit	spezifische Risiken (Haftung, Nachschusspflicht, Solidarhaftung)	Anteil Gemeinde Laufendes Jahr	Anteil Gemeinde Vorjahr	Buchwert Fr.	
Spitex Unteres Niederamt (Fusion aus früheren Spitexvereinen per 1.1.2021)	Verein nach Art. 60 ff ZGB	Sicherstellung der bedarfsgerechten Versorgung der Bevölkerung mit Hilfe und Pflege zu Hause in den Mitgliedergemeinden Mitglieder: Einwohnergemeinde Däniken, Eppenber-Wöschnau, Erlinsbach, Gretzenbach, Schönenwerd sowie Familien- und Einzelmitglieder	Gesamtkosten ca. Fr. 2'000'000 pro Jahr. Verrechnung auf Basis Gemeindebeitrag im Gründungsjahr 2021 nach Einwohner. Ab 1.1.2022 Gemeindebeitrag pro verrechnete Stunde gemäss Krankenpflege-Leistungsverordnung (KLV) via Clearingstelle.	k.A.	k.A.	0.00	
Gemeindepräsidenten-konferenz Niederamt (GPN)	Verein nach Art. 60 ff ZGB	Zusammenarbeit unter den Gemeindepräsidenten zum Wohle der Mitgliedsgemeinden mit dem Ziel einer nachhaltigen Entwicklung des Niederamts als Wirtschafts-, Wohn- und Erholungsraum. Mitglieder: Däniken, Dulliken, Eppenber-Wöschnau, Erlinsbach, Gretzenbach, Kienberg, Lostorf, Niedergösgen, Obergösgen, Schönenwerd, Starrkirch-Wil, Stüsslingen, Trimbach, Walterswil, Winznau	Haftung bis zum Vereinsvermögen Gesamtkosten ca. Fr. 3'000 pro Jahr Ord. Pauschalbeitrag Fr. 0.50 pro Einwohner/Jahr (sistiert seit 2015)	1'404	1'410	0.00	
Regionalverein Olten-Gösgen-Gäu (OGG)	Verein nach Art. 60 ff ZGB	Wahrung der öffentlichen Interessen der Region Olten-Gösgen-Gäu und Koordination der regionalen Raumentwicklung. Mitglieder: Einwohnergemeinden Olten-Gösgen-Gäu	Haftung bis zum Vereinsvermögen Pauschalbeitrag 100% von Fr. 2.00 pro Einwohner/Jahr	5'614	2'819	0.00	
Verband Solothurner Einwohnergemeinden (VSEG)	Verein nach Art. 60 ff ZGB	Der Verband bezweckt die Wahrung der gemeinsamen Interessen der solothurnischen Einwohnergemeinden in Berücksichtigung ihrer unterschiedlichen Eigenart und unterstützt sämtliche Bestrebungen zur Wahrung der Gemeindeautonomie. Mitglieder sind Einwohnergemeinden des Kanton Solothurn	Haftung bis zum Vereinsvermögen Gesamtkosten ca. Fr. 250'000 pro Jahr Pauschalbeitrag Fr. 1.20 pro Einwohner/Jahr	3'368	3'383	0.00	

A3 Angaben über wesentliche Beteiligungen an privat-rechtlichen Unternehmen und öffentlich-rechtlichen Institutionen > 10%							
Name, Sitz	Rechtsform	Zweck, Tätigkeit	spezifische Risiken (Haftung, Nachschusspflicht, Solidarhaftung)	Anteil Gemeinde Laufendes Jahr	Anteil Gemeinde Vorjahr	Buchwert Fr.	
Regionales Notschlachtlokal Stüsslingen	Einfache Gesellschaft nach Art. 530 ff. OR	Betrieb eines regionalen Notschlachtlokals und einer regionalen Sammelstelle für tierische Abfälle. Mitglieder: Einwohnergemeinden Däniken, Dulliken, Eppenberg-Wöschnau, Erlinsbach, Gretzenbach, Kienberg, Lostorf, Niedergösgen, Obergösgen, Stüsslingen, Schönenwerd, Walterswil, Winznau	Haftung als Gesellschafter Pauschalbeitrag Fr. 0.40/Einwohner/Jahr	1'404	1'410	0.00	
Zweckverband Abwasserregion Schönenwerd (ARA)	Zweckverband	Abwasserreinigung der Gemeinden Däniken, Dulliken, Erlinsbach SO, Gretzenbach, Niedergösgen, Obergösgen, Schönenwerd		370'376	381'801	0.00	
Planungsverband Region Aarau (AARAU REGIO)	Gemeindeverband	Wahrung der öffentlichen Interessen der Region Aarau und Koordination der regionalen Raumentwicklung. Mitglieder: Aargauischen und Solothurnische Einwohnergemeinden in der Region Aarau	Haftung der Gemeinden subsidiär zum Verbandsvermögen Pauschalbeitrag 50% von Fr. 3.70 pro Einwohner/Jahr	5'215	5'160	0.00	
Feuerwehr Schönenwerd (FwS)	öffentlich-rechtlicher Vertrag	Brandbekämpfung, Dienst- und Hilfeleistungen Mitgliedgemeinden: Schönenwerd, Gretzenbach, Eppenberg-Wöschnau	Kostenanteil an Defizit und Investitionen gemäss SGV-Gebäudeversicherungswerten (ca. 32%)	32%	32%	0.00	
Regionale Bevölkerungsschutzorganisation Niederamt (RZSON)	öffentlich-rechtlicher Vertrag ab 1.1.2016	Bereitstellung des Bevölkerungsschutzes Mitgliedgemeinden Süd: Schönenwerd, Gretzenbach, Däniken, Eppenberg-Wöschnau, Walterswil Mitgliedgemeinden Nord: Lostorf, Niedergösgen, Obergösgen, Stüsslingen, Winznau	Kostenanteil gemäss Einwohnerzahl	33'789	32'296	0.00	

A3 Angaben über wesentliche Beteiligungen an privat-rechtlichen Unternehmen und öffentlich-rechtlichen Institutionen > 10%							
Name, Sitz	Rechtsform	Zweck, Tätigkeit	spezifische Risiken (Haftung, Nachschusspflicht, Solidarhaftung)	Anteil Gemeinde Laufendes Jahr	Anteil Gemeinde Vorjahr	Buchwert Fr.	
Sanitäts-Hilfsstelle Schönenwerd (SanHist)	öffentlich-rechtlicher Vertrag	Betrieb der Sanitätshilfsstelle in Schönenwerd Mitgliedgemeinden: Schönenwerd, Eppenberg-Wöschnau, Däniken, Dulliken, Gretzenbach	Kostenanteil gemäss Einwohnerzahl	p.m.	p.m.	0.00	
SanPo Sanitäts-Posten Däniken (SanPo)	öffentlich-rechtlicher Vertrag	Betrieb des Sanitätspostens in Däniken Mitgliedgemeinden: Däniken, Gretzenbach, Walterswil	Kostenanteil gemäss Einwohnerzahl	323	333	0.00	
Sekundarschule Unteres Niederamt, Sitz in Schönenwerd (SUN)	öffentlich-rechtlicher Vertrag	Betrieb des Sekundarschulkreises Däniken-Eppenberg-Wöschnau-Gretzenbach-Niedergösgen-Schönenwerd	Kostenanteil an Gesamtkosten von ca. 6,0 Mio. Franken gemäss Einwohner- und Schülerzahlen	1'108'400	981'145	0.00	
Sekundarschule P Niederamt, Sitz in Schönenwerd (Progymnasium)	öffentlich-rechtlicher Vertrag	Betrieb der Sekundarschule P Däniken-Eppenberg-Wöschnau-Gretzenbach-Niedergösgen-Schönenwerd gemeinsam mit der Kreisschule Mittlegösgen	Kostenanteil von ca. 1,3 Mio. Franken gemäss Einwohner- und Schülerzahlen	153'000	176'931	0.00	
Schulführung des Unterrichtszweiges "Logopädie"	öffentlich-rechtlicher Vertrag	Führung der Logopädie in Däniken-Eppenberg-Wöschnau-Gretzenbach-Niedergösgen-Schönenwerd	Kostenanteil an Gesamtkosten von ca. 270'000 Franken gemäss Einwohnerzahlen und Penum	43'000	42'557	0.00	
Offene Jugendarbeit Unteres Niederamt Schönenwerd (OJuN)	öffentlich-rechtlicher Vertrag	Betrieb einer gemeinsamen Regionalen Jugendarbeit in den Gemeinden Eppenberg-Wöschnau, Gretzenbach, Niedergösgen, Schönenwerd	Kostenanteil gemäss Einwohnerzahl	36'937	25'458	0.00	

Anhang

Brandversicherungswerte

A4	Brandversicherungswerte der Sachanlagen	Buchwert	Laufendes Jahr	Vorjahr
		Fr.	Vers.Wert Fr.	Vers.Wert Fr.
	Finanzvermögen Immobilien	18'000	63'747	63'700
	Verwaltungsvermögen Mobilien	93'896	7'200'000	7'200'000
	Verwaltungsvermögen Immobilien	274'414	36'220'437	36'220'468
	Gesamtbetrag Brandversicherungswerte	386'311	43'484'184	43'484'168

Anhang

Anlehensobligationen

A5	Ausgegebene eigene Anlehensobligationen					Laufendes Jahr	Vorjahr
	Gläubiger	Ausgabe	Zinssatz	Fälligkeit	Kurswert	Anleihe	Anleihe
	keine					0.00	0.00

Anhang

Rückstellungsspiegel

A6 Rückstellungsspiegel							Betrag in Fr.
Name und Beschreibung	Beschluss-organ	geschätzter Totalbetrag	Buchwert per 01.01.	Bildung inkl. Erhöhung	Verwendung	Auflösung	Buchwert per 31.12.
kurzfristige Rückstellungen (20550)							
keine							0.00
langfristige Rückstellungen (20850)							
keine							0.00
Total Rückstellungen							0.00

Anhang

Eigenkapitalnachweis

A7 Eigenkapitalnachweis inkl. Werke						
Bezeichnung	Konto	Bestand per 1.1.	Einlagen	Entnahmen	Jahresergebnis	Bestand per 31.12.
Wasserversorgung SF	29001.01	205'357	40'825			246'182
Werterhalt SF	29001.02	21'045	18'613	21'045		18'613
Abwasserbeseitigung SF	29002.01	1'256'314	32'988			1'289'302
Werterhalt SF	29002.02	75'700		75'700		0
Abfallbeseitigung SF	29003.01	118'726		13'733		104'993
Fonds	29100.xx	0		0		0
Vorfinanzierungen	2930x.xx	0		0		0
Finanzpolitische Reserve	29400.01	0		0		0
Aufwertungsreserve	2950x.xx	0		0		0
Neubewertungsreserve	29600.01	252'220		252'220		0
übriges Eigenkapital	29800.xx	0		0		0
Bilanzüberschuss, -fehlbetrag	299	1'206'892		0	-33'223	1'173'669
Total		3'136'253				2'832'759

Anhang

Ausweis Bestimmung Werterhalt

A7.1 Ausweis Wiederbeschaffungswert und Bestimmung Pflichteinlage Werterhalt Abwasserbeseitigung							
Anlagekategorie	Wiederbeschaffungswert 1.1.	Zuwachs	Wiederbeschaffungswert 31.12.	betriebswirtschaftliche Abschreibungen bzw. Werterhalt	Pflichteinlage Werterhalt SOLL vor Abschreibung	vorgenommene Abschreibungen	Betrag in Fr.
							Pflichteinlage Werterhalt IST
Kanäle	17'670'000	0	17'670'000	0.3125%	55'300	97'653	-42'353
Sonderbauwerke	847'000	0	847'000	0.5000%	4'200	4'200	0
Kläranlage	0	0	0	0.7500%	0	0	0
Rundungen	2'778	0	2'778	0.0000%	0	0	0
Total	18'519'778	0	18'519'778		59'500	101'853	-42'353

keine Einlage

A7.2 Ausweis Wiederbeschaffungswert und Bestimmung Pflichteinlage Werterhalt Wasserversorgung							
Anlagekategorie	Wiederbeschaffungswert 1.1.	Zuwachs	Wiederbeschaffungswert 31.12.	betriebswirtschaftliche Abschreibungen bzw. Werterhalt	Pflichteinlage Werterhalt SOLL vor Abschreibung	vorgenommene Abschreibungen	Betrag in Fr.
							Pflichteinlage Werterhalt IST
Wasserfassungen	0	0	0	0.5000%	0	0	0
Reservoir	1'000'000	0	1'000'000	0.3750%	3'800	3'200	600
Pumpwerke	293'000	0	293'000	0.5000%	1'500	2'200	-700
Wasseraufbereitung	0	0	0	0.7500%	0	0	0
Leitungsnetz/Hydranten	32'405'000	0	32'405'000	0.3125%	101'200	82'487	18'713
Messtechnik	320'000	0	320'000	1.2500%	4'000	4'000	0
Rundung	0	0	0	0.0000%	0	0	0
Total	34'018'000	0	34'018'000		110'500	91'887	18'613

Einlage

Anhang

Gewährleistungsspiegel/Eventualverpflichtungen

A8 Bürgschaften, Garantieverpflichtungen und Pfandbestellungen z.G. Dritter			Laufendes Jahr	Vorjahr
Name	Beschrieb	allfällige Sicherheiten	Fr.	Fr.
Bürgschaften				
-	-	-	0	0
Garantieverpflichtungen				
Spitex Unteres Niederamt	Rangrücktritt für Darlehen	keine	45'500	45'500
<i>*Die ambulanten Pflegeleistungen der Spitex werden seit 1.1.2022 via Clearingstelle des Kanton Solothurn respektive via Sozialregion abgerechnet.</i>				
Pfandbestellungen z.G. Dritter				
keine	keine	keine	0	0
Eventualverpflichtungen				
Pensionskasse Kanton Solothurn (PKSO)	Aufgrund von Artikel §12 PKG besteht im Falle einer Unterdeckung der PKSO für die versicherten Lehrpersonen der Volksschule eine Verpflichtung, Sanierungsbeiträge im Verhältnis der versicherten Löhne zu leisten.		0	0
	Die PKSO weist per 31.12.2025 einen Deckungsgrad von 118,7% aus (2024: 114,3%)			
Gesamtbetrag			45'500	45'500

Anhang

Verpflichtungen für Rückzahlungen von Bevorschussungen

A9 Verpflichtungen für Rückzahlungen von Bevorschussungen bei Erschliessungen							
Projekt	Genehmigt	Baukosten	Anteil Eigentümer	Anteil Gemeinde in %	Jahr	Laufendes Jahr Fr.	Vorjahr Fr.
keine		0	0	0%	---	0	0
Gesamtbetrag						0	0

Anhang

Leasing

A10 Nicht bilanzierte Leasingverpflichtungen (verbleibende Leasing-Raten)			Leasing-Restverpflichtungen	
			Laufendes Jahr	Vorjahr
Firma	Leasinggut	Leasingdauer	Fr.	Fr.
Tramondi Büro AG	1 Fotokopierer Ricoh MP C2004exASP (Kiga)	ab 25.02.2025 bis 24.02.2030	4'108	201
Tramondi Büro AG	1 Fotokopierer Ricoh MP C4504exASP (MER)	ab 25.02.2025 bis 24.02.2030	6'648	448
Tramondi Büro AG	1 Fotokopierer Ricoh MP C2504exASP (SH96)	ab 25.02.2025 bis 24.02.2030	6'648	253
Tramondi Büro AG	1 Fotokopierer Ricoh MP C2504exASP (SH57)	ab 25.02.2025 bis 24.02.2030	649	253
Tramondi Büro AG	1 Fotokopierer Ricoh MP C307SPF (SL)	ab 25.02.2025 bis 24.02.2030	2'324	91
Tramondi Büro AG	1 Fotokopierer Ricoh MP SP C360SNw (EG-ID)	ab 1.2.2020 bis 31.1.2027	408	784
Tramondi Büro AG	1 Fotokopierer Canon iR C3525i III (EG-S)	ab 13.1.2020 bis 12.1.2027	1'209	2'324
Tramondi Büro AG	1 Fotokopierer MFD IR ADV C7565i (OG-EDV)	ab 1.4.2023 bis 31.3.2026	616	2'670
Gesamtbetrag			22'609	7'023

Anhang

Sonderrechnungen

Betrifft die Bilanzkonten 2091x, 2092x, 2093x

Die Liste ist zu führen für Sonderrechnungen, deren Kapitalveränderung im Rechnungsjahr $\geq 20\%$ der Aktivierungsgrenze IR beträgt.

A11	Art Bezeichnung, Konto Zweck		
		Aufwand	Ertrag
	Erfolgsrechnung		
	keine	0	0
	Abschluss	Vermögensveränderung	
	keine	0	0
	Bilanz per 31.12.2025	Aktiven	Passiven
	keine	0	0

Anhang

Sachgruppengliederung Leitgemeinde

A12 Ergänzung Sachgruppengliederung							
162x - Regionale Bevölkerungsschutzorganisation Unteres Niederamt (RZSN & RFSN)							
Konto- gruppe (2-stellig)	Sachkonto- bezeichnung	IC-Durchlaufkonto 10150.91	Totale Funktionsstelle	Vertrags- gemeinden Süd	Vertrags- gemeinden Nord	Total Vertrags- gemeinden (inkl. Leitgemeinde)	Leitgemeinde (Gretzenbach)
separate Rechnungsführung im Buchungskreis der Einwohnergemeinde (IC-InterCompany)							Konto 1620.3612.00
	Nettoergebnis RFSN		46'884	21'813	25'072	46'884	4'937
	Nettoergebnis RZSON		273'973	127'463	146'510	273'973	28'852
	Nettoergebnis TOTAL	177'087	320'857	149'276	171'581	320'857	33'789
3425 - Regionale Offene Jugendarbeit unteres Niederamt (OJuN)							
Konto- gruppe (2-stellig)	Sachkonto- bezeichnung	IC-Durchlaufkonto 10150.92	Totale Funktionsstelle	Vertrags- gemeinde Eppenber- Wöschnau	Vertrags- gemeinde Niedergösgen	Vertrags- gemeinde Schönenwerd	Leitgemeinde (Gretzenbach)
separate Rechnungsführung im Buchungskreis der Einwohnergemeinde (IC-InterCompany)							Konto 3425.3632.00
	Nettoergebnis	79'221	168'682	4'435	56'359	70'952	36'937

Nachtragskreditkontrolle 2025

(nach § 150 Abs. 1 lit. O GG)

Finanzkompetenzen gemäss Gemeindeordnung (GO):

Gemeinderat: bis Fr. 100'000 für jährlich einmalige Ausgaben
 bis Fr. 40'000 für jährlich wiederkehrende Ausgaben
 bis Fr. 100'000 für Nachtragskredite

Beschluss: Der Gemeinderat hat am 9. Mai 2023 beschlossen, auf die ausdrückliche Beschlussfassung bzw. Kenntnisnahme von einmaligen Kreditüberschreitungen und jährlich wiederkehrenden Kreditüberschreitungen bis Fr. 2'000 zu verzichten.

A13.1 Kreditüberschreitungen / Nachtragskredite Erfolgsrechnung

Konto	Bezeichnung	Budget	Rechnung	Über- schr eitung	ordentlich / dringlich	einmalig / wiederkehrend	Gebunden (unechte)	Kompetenz GR über 2'000	Kompetenz GV über 100'000	Datum	Begründung
012	Exekutive										
0120.3199.03	Übriger Betriebsaufwand Rechtskosten Gemeinderat	500.00	7'389.50	6'889.50	o	e		6'889.50		11.05.2026	Rechtskosten KKG-Verteiler NK GRB 10 / 09.12.2025 (Fr. 7'507.-)
022	Allgemeine Dienste, übrige										
0220.3010.00	Besoldungen Verwaltungspersonal inkl. DAG	659'800.00	670'389.20	10'589.20	o	e		10'589.20		11.05.2026	Zunahme Überstundensaldo
0220.3091.00	Personalrekrutierung, Personalsuche Verwaltung	0.00	2'131.30	2'131.30	o	e		2'131.30		11.05.2026	Stelleninserate Abgang Verwaltungsmitarbeitende
0220.3110.00	Anschaffung Büromaschinen, Büromöbiliar, Bürogeräte	500.00	4'174.85	3'674.85	d	e		3'674.85		11.05.2026	Ersatz Falzmaschine, Ersatz EC-Gerät
0220.3130.11	Porti und Versandkosten Verwaltung	14'600.00	19'704.27	5'104.27	o	e		5'104.27		11.05.2026	Höhere Portokosten Wahlen
0220.3611.41	Bezugsprovision KSTA	9'000.00	14'701.84	5'701.84	o	w	5'701.84			31.12.2025	höhere Veranlagungskosten infolge höheren Einnahmen JP
0220.3611.42	Bezugsprovision SSL	4'500.00	7'087.46	2'587.46	o	w	2'587.46			31.12.2025	höhere Bezugsprovisionen infolge höheren Einnahmen QSt
0222.3132.00	Honorare externe Fachexperten (Baukontrollen, Energienachweis)	5'000.00	7'338.50	2'338.50	o	e		2'338.50		11.05.2026	Abklärungen Landhubel
0222.3930.00	Interne Verrechnungen (Talkonto)	122'500.00	134'000.00	11'500.00	o	w	11'500.00			31.12.2025	interne Verrechnung nach Aufwand
0228.3053.00	AG-Beiträge an Unfallversicherungen UVG	30'400.00	34'766.70	4'366.70	o	w	4'366.70			31.12.2025	gesetzliche Sozialleistungen gesamtes Personal
029	Verwaltungsliegenschaften, übrige										
0290.3144.00	Unterhalt Verwaltungsliegenschaften	6'200.00	10'365.76	4'165.76	d	e		4'165.76		11.05.2026	Planerleistungen Schliessanlage NK GRB 2/04.03.2026 (Fr. 3'502.-)
150	Feuerwehr										
1500.3181.00	Tatsächliche Forderungsverluste FW	0.00	5'263.60	5'263.60	o	w	5'263.60			31.12.2025	nicht budgetiert
1500.3612.00	Ersatzabgabe an Feuerwehr Schönenwerd	145'000.00	194'946.30	49'946.30	o	w	49'946.30			31.12.2025	Abweichung zu Budget (aber auch Mehrerträge via 1500.4200.00)
1500.3660.00	Planmässige Abschreibungen Investitionsbeiträge VV (Feuerwehr)	33'622.00	38'456.00	4'834.00	o	w	4'834.00			31.12.2025	Abschreibungen infolge Verschiebung Investitionen zu tief budgetiert
211	Primarstufe I										
2110.3030.00	Entschädigungen für temporäre Arbeitskräfte (Aushilfen/Stv.)	0.00	9'296.10	9'296.10	o	e	9'296.10			31.12.2025	Stv. für Krankheit, Unfall, Dienstalster, unbezahlter Urlaub
2110.3990.99	Interne Verrechnung Sozialleistungen Kindergarten	82'900.00	90'100.00	7'200.00	o	w	7'200.00			31.12.2025	gesetzliche Sozialleistungen Lehrpersonen (altersabhängig)
212	Primarstufe II										
2120.3030.00	Entschädigungen für temporäre Arbeitskräfte (Aushilfen/Stv.)	10'000.00	66'953.30	56'953.30	o	e	56'953.30			31.12.2025	Stv. für Krankheit, Unfall, Dienstalster, unbezahlter Urlaub (kein Budget), Rückerstattungen KTG-UVG via 2120.3010.09, NK GRB 2/04.03.2025 Assistenzlektionen (Fr. 7'040.-)
2120.3102.00	Drucksachen, Publikationen (Fotokopierkosten)	6'000.00	13'489.55	7'489.55	o	w		7'489.55		11.05.2026	Keine Entlastung / Umverteilung auf einzelne Lehrpersonen ab 2025
2120.3170.01	Transportkosten (Taxi)	6'500.00	9'710.00	3'210.00	o	w		3'210.00		11.05.2026	Abweichung zu Budget (abhängig von Schülerstruktur)

A13.1 Kreditüberschreitungen / Nachtragskredite Erfolgsrechnung

Konto	Bezeichnung	Budget	Rechnung	Überschreitung	ordentlich / dringlich	einmalig / wiederkehrend	Gebunden (unechte)	Kompetenz GR über 2'000	Kompetenz GV über 100'000	Datum	Begründung
213	Sekundarstufe I										
2130.3611.00	Entschädigung an Gymnasialunterricht Kanton	107'400.00	144'800.00	37'400.00	o	w	37'400.00			31.12.2025	Abhängig von Schülerstruktur / Entschädigungen via 2130.4631.02 (Mehrerträge)
2130.3612.10	Entschädigung Schulgeld an SUN	1'070'000.00	1'108'400.00	38'400.00	o	e		38'400.00		11.05.2026	Mehrere Nachtragskredite Schulraumplanung SUN
2130.3612.20	Entschädigung Schulgeld an Dritte (Talentförderklasse)	31'500.00	47'494.60	15'994.60	o	w	15'994.60			31.12.2025	Abweichung zu Budget (abhängig von Schülerstruktur)
214	Musikschulen										
2140.3030.00	Entschädigungen für temporäre Arbeitskräfte (Aushilfen/Stv.)	0.00	2'537.85	2'537.85	o	e		2'537.85		11.05.2026	Stv. für Krankheit, Unfall, Dienstalter, unbezahlter Urlaub (kein Budget)
2140.3612.00	Entschädigungen Schulgeld an Dritte	6'750.00	18'296.75	11'546.75	o	w		11'546.75		11.05.2026	Abweichung zu Budget (abhängig von Schülerstruktur)
217	Schulliegenschaften										
2170.3030.01	Entschädigungen für Aushilfen/Stv. Hausabwarte	0.00	10'478.95	10'478.95	d	e		10'478.95		11.05.2026	Stv. für Krankheit, Unfall, Dienstalter, unbezahlter Urlaub (kein Budget), Rückerstattungen via 2170.3010.09 und Minderaufwand 2170.3010.00 (Abgang Hauswart)
2170.3109.00	Uebrigere Sachaufwand Schulhäuser	500.00	4'218.55	4'218.55	d	e		4'218.55		11.05.2026	Planerleistungen Schulraumplanung NK GRB 12/10.12.2024 (Fr. 4'719.-)
2170.3111.00	Anschaffungen Maschinen, Geräte Schulhäuser und Kleider Hauswarte	3'700.00	7'437.30	3'737.30	d	e		3'737.30		11.05.2026	Ersatz Funk-Mikrofone NK GRB 9/11.11.2025 (Fr. 3'285.-)
2170.3120.00	Ver- und Entsorgungen Schulliegenschaften (Totalkonto)	130'300.00	136'278.70	5'978.70	o	w		5'978.70		11.05.2026	Höhere Heizkosten, Klima abhängig
2170.3144.00	Unterhalt Schulliegenschaften (Totalkonto)	75'100.00	88'581.56	13'481.56	d	e		13'481.56		11.05.2026	Ersatz, Reparatur Storen NK GRB 9/11.11.2025 (Fr. 3714.-) und NK GBR 2/04.03.2025 (Fr. 7'566.-)
2170.3990.99	Interne Verrechnung Sozialleistungen Schulanlagen	36'400.00	40'400.00	4'000.00	o	w	4'000.00			31.12.2025	gesetzliche Sozialleistungen (altersabhängig)
329	Kultur, übrige										
3290.3000.00	Sitzungsgeld Kulturkommission	0.00	2'296.00	2'296.00	o	w		2'296.00		11.05.2026	Kulturkommission mit neuer GO per Amtsperiode 2025-2029
341	Sport										
3410.3140.00	Unterhalt Turn- und Spielplätze (Spielgeräte)	2'000.00	4'285.51	2'285.51	d	o		2'285.51		11.05.2026	Beschaffung Netzhimmel
412	Alters-, Kranken- und Pflegeheime										
4120.3632.00	Pflegekostenfinanzierung via SRUN (Stationär)	624'400.00	631'011.71	6'611.71	o	w	6'611.71			31.12.2025	Abrechnung Kanton via SRUN
421	Ambulante Krankenpflege										
4210.3631.00	Pflegekostenfinanzierung via SRUN (Ambulant)	120'000.00	223'987.50	103'987.50	o	w	103'987.50			31.12.2025	Abrechnung Kanton via SRUN
431	Alkohol- und Drogenprävention										
4310.3636.00	Beitrag an Suchthilfe via SRUN	50'700.00	52'819.51	2'119.51	o	w	2'119.51			31.12.2025	Abrechnung Kanton via SRUN
545	Leistungen an Familien										
5450.3634.00	Beitrag an Mütter- und Väterberatung via SRUN	17'600.00	21'646.90	4'046.90	o	w	4'046.90			31.12.2025	Abrechnung Kanton via SRUN
572	Wirtschaftliche Hilfe										
5720.3612.00	Sozialadministration (LA) via SRUN	149'900.00	168'220.99	18'320.99	o	w	18'320.99			31.12.2025	Abrechnung Kanton via SRUN
5720.3632.00	Gesetzliche wirtschaftliche Hilfe via SRUN (Totalkonto)	1'084'700.00	1'145'191.58	60'491.58	o	w	60'491.58			31.12.2025	Abrechnung Kanton via SRUN

A13.1 Kreditüberschreitungen / Nachtragskredite Erfolgsrechnung

Konto	Bezeichnung	Budget	Rechnung	Über- schreitung	ordentlich / dringlich	einmalig / wiederkehrend	Gebunden (unechte)	Kompetenz GR über 2'000	Kompetenz GV über 100'000	Datum	Begründung
615	Gemeindestrassen										
6150.3141.10	Unterhalt Dämme, Dammschüttungen	5'400.00	12'284.35	6'884.35	o	e		6'884.35		11.05.2026	externe Aufträge Ausfall Mitarbeiter Werkhof (Rückerstattung via 6153.3010.09)
6153.3090.00	Aus- und Weiterbildung Werkhof	4'650.00	8'824.70	4'174.70	o	e		4'174.70		11.05.2026	Wiederholung LAB BA Lernender
6153.3151.00	Unterhalt Fahrzeuge, Maschinen, Geräte, Apparate	4'800.00	7'363.60	2'563.60	o	w		2'563.60		11.05.2026	diverse Reparaturen
710	Wasserversorgung										
7101.3510.01	Einlagen in Spezialfinanzierungen EK Wasser (Ergebnis)		40'825.46	40'825.46	o	w	40'825.46			31.12.2025	Vorgabe HRM2
7101.3510.10	Einlagen in Werterhalt Wasser	12'000.00	18'613.00	6'613.00	o	w	6'613.00			31.12.2025	Vorgabe HRM2
720	Abwasserbeseitigung										
7201.3130.01	Nachführung der Netzpläne (Leitungskataster)	6'000.00	10'537.90	4'537.90	o	w		4'537.90		11.05.2026	zu tief budgetiert / mehr Nachführungen
7201.3199.02	Vorsteuerkürzungen	3'500.00	5'949.90	2'449.90	o	w	2'449.90			31.12.2025	zu tief budgetiert
7201.3300.02	Planmässige Abschreibungen SF Abwasser	29'655.00	50'354.00	20'699.00	o	w	20'699.00			31.12.2025	Vorgabe HRM2
7201.3510.02	Einlagen in Spezialfinanzierungen EK Abwasser (Ergebnis)	3'655.00	32'987.75	29'332.75	o	w	29'332.75			31.12.2025	Vorgabe HRM2
7201.3612.02	Betriebskostenbeitrag an ARA Schönenwerd	368'000.00	370'376.38	2'376.38	o	w	2'376.38			31.12.2025	höher in Folge Cartaseta (Rückerstattung via 7201.4260.02)
7201.3930.05	Interne Verrechnung Verwaltungskosten an Abwasser	21'500.00	24'000.00	2'500.00	o	w	2'500.00			31.12.2025	interne Verrechnung nach Aufwand
730	Abfallbeseitigung										
7301.3130.00	Dienstleistungen Dritter Abfall (Totalkonto)	249'050.00	254'982.00	5'932.00	o	w		5'932.00		11.05.2026	zu tief budgetiert / mehr Aufwand
7301.3181.03	Tatsächliche Forderungsverluste Abfall	0.00	2'231.10	2'231.10	o	w	2'231.10			31.12.2025	nicht budgetiert
741	Gewässerverbauungen										
7410.3142.00	Unterhalt Dorfbach und Seitenbäche	16'000.00	18'037.85	2'037.85	o	w		2'037.85		11.05.2026	zu tief budgetiert / mehr Ertrag unter 7410.4631.00
750	Arten- und Landschaftsschutz										
7500.3631.00	Beiträge an Natur- und Heimatschutz (Abzug Grundstückgewinnsteuern)	8'000.00	27'631.30	19'631.30	o	w	19'631.30			31.12.2025	Abgabe Naturschutzfonds (Einheitsbezug) - abhängig Grundstückgewinnsteuer
771	Friedhof und Bestattung										
7710.3930.00	Interne Verrechnung Betriebskosten Werkhof an Friedhof	15'000.00	19'000.00	4'000.00	o	w	4'000.00			31.12.2025	interne Verrechnung nach Aufwand
790	Raumordnung										
7900.3300.00	Planmässige Abschreibungen VV	52'813.00	66'225.00	13'412.00	o	w	13'412.00			31.12.2025	Vorgabe HRM2
7900.3632.00	Beitrag an Regional-Verein OGG Olten-Gösigen-Gäu	2'800.00	5'614.00	2'814.00	o	w	2'814.00			31.12.2025	ab 2025 höherer Mitgliederbeitrag
910	Steuern										
9100.3180.10	Einzel-Wertberichtigungen auf Steuerforderungen NP	0.00	27'126.00	27'126.00	o	w	27'126.00			31.12.2025	Wertberichtigung nicht budgetiert
9100.3180.20	Einzel-Wertberichtigungen auf Steuerforderungen JP	0.00	6'189.00	6'189.00	o	w	6'189.00			31.12.2025	Wertberichtigung nicht budgetiert
9100.3181.10	Tatsächliche Forderungsverluste natürliche Personen NP	77'000.00	185'313.20	108'313.20	o	w	108'313.20			31.12.2025	Budgetabweichung, höhere Steuerverluste
9100.3181.20	Tatsächliche Forderungsverluste juristische Personen JP	0.00	3'345.50	3'345.50	o	w	3'345.50			31.12.2025	Budgetabweichung, höhere Steuerverluste
9100.3631.00	Pauschale Steueranrechnung	0.00	7'110.75	7'110.75	o	w	7'110.75			31.12.2025	nicht budgetiert (Verschiebung QSt)
961	Zinsen										
9610.3406.00	Verzinsung langfristige Verbindlichkeiten (Totalkonto)	58'000.00	92'388.00	34'388.00	o	w	34'388.00			31.12.2025	Veränderung Kapitalmarkt
9610.3940.00	Interne Verrechnung Zinsen SF (Totalkonto)	3'500.00	6'056.05	2'556.05	o	w	2'556.05			31.12.2025	interne Verrechnung nach Aufwand
9610.3940.02	Interne Verrechnung von Zinsen SF Abwasser	2'000.00	5'115.00	3'115.00	o	w	3'115.00			31.12.2025	interne Verrechnung nach Aufwand
	Gesamttotal	5'591'295.00	6'507'629.98	916'334.98			749'650.48	166'684.50	0.00		

A13.2 Kreditüberschreitungen / Nachtragskredite der Investitionsrechnung = Jahrest ranchen (innerhalb des Verpflichtungskredites)

Konto	Bezeichnung	Budget	Rechnung	Überschreitung	ordentlich / dringlich	einmalig / wiederkehrend	Gebunden (unechte)	Kompetenz GR	Kompetenz GV	Datum	Begründung
150	Feuerwehr										
1500.5620.24	Anteil Anschaffungen Feuerwehr 2024 (DV)	41'000.00	54'859.00	13'859.00	d	e		13'859.00			Budget 2024, Verschiebung auf 2025
615	Gemeindestrassen										
6150.5010.57	Erneuerung Strassenbeleuchtung auf LED (GVB 11.12.2023; Fr. 290'000)	0.00	126'562.70	126'562.70	d	e		126'562.70			Budget 2024, Verschiebung auf 2025
6150.5010.59	Erschliessung Cheibenacker (GVB 12.12.2022; Fr. 420'000.-)	0.00	2'595.83	2'595.83	d	e		2'595.83			Budget 2023, Verschiebung auf 2025
710	Wasserversorgung										
7101.5031.61	Planungskredit Ersatz WL Dössihubel / Gimmermeh (GRB 12.11.2024; Fr. 20'000.-)	20'000.00	20'377.50	377.50	d	e		377.50			Budgetabweichung
720	Abwasserbeseitigung										
7201.5292.00	Generelle Entwässerungsplanung GEP für Ortsplanung (GVB 2.12.2019; Fr. 130'000.-; GRB 26.4.2022; Fr. 35'000.-; 165'000.00 GVB 17.6.2024; GRB 23.9.2025; Fr. 12'500.-)	0.00	45'220.35	45'220.35	d	e		45'220.35			Nachtrag 2024 / 2025
741	Gewässerverbauungen										
7410.5020.09	Renaturierung Alte Mühle (GVB 07.12.2020; Fr. 180'000.-)	0.00	3'836.85	3'836.85	d	e		3'836.85			Budget 2021, Verschiebung auf 2025
790	Raumordnung										
7900.5290.00	Ortsplanung 2018 (GVB 4.12.2017; Fr. 255'000.-, GRB 20.8.2019; Fr. 50'000.-, 28.4.2020; Fr. 30'000.-, GRB 28.9.2021; Fr. 16'800.-, GRB 22.2.2022; Fr. 8'800.-, GRB 05.04.2022 Fr. 19'100.-)	0.00	25'684.45	25'684.45	d	e		25'684.45			Budget 2019, Verschiebung auf 2025
7900.5290.19	Projektierungskredit Dorfzentrum (GRB 14.11.2023; Fr. 50'000)	0.00	30'197.90	30'197.90	d	e		30'197.90			Budget 2024, Verschiebung auf 2025
	Gesamttotal	61'000.00	309'334.58	248'334.58			0.00	248'334.58	0.00		

Verpflichtungskredite 2025

A14 - Verpflichtungskreditkontrolle der Investitionsrechnung (exkl. MWSt)

Konto	Bezeichnung	Beschluss		Bruttokredit	kumulierte Ausgaben bis 31.12.2024	Rechnung 2025		Total Ausgaben bis 31.12.2025	Restkredit Saldo (brutto)	Beschluss Datum
		Datum	Organ			Ausgaben	Einnahmen			
	GESAMTTOTAL			8'064'700.00	2'769'406.93	334'261.38	-64'409.30	3'039'259.01	4'575'310.94	
0290	Verwaltungliegenschaften, übrige									
0290.5040.02	Anschluss Gemeindeverwaltung Nahwärmeverbund	12.11.24	GR	55'000.00					55'000.00	
0290.5090.01	Erneuerung Schliessanlage	08.12.25	GV	220'000.00					220'000.00	
1500	Feuerwehr (allgemein)									
1500.5620.24	Investitionen Feuerwehr Schönenwerd FWS 2024	14.11.23	GR	46'000.00		54'859.00		54'859.00	-8'859.00	11.05.2026
1500.5620.25	Investitionen Feuerwehr Schönenwerd FWS 2025	12.11.24	GR	41'000.00					41'000.00	
1500.5620.26	Investitionen Feuerwehr Schönenwerd FWS 2026	11.11.25	GR	30'000.00					30'000.00	
6150	Gemeindestrassen									
6150.5010.51	Erschliessung Sandackerstrasse_Cartaseta	05.12.16	GV	554'000.00	530'337.05		-12'987.70	517'349.35		26.08.2025
6150.5010.55	Ersatz Strassenbeleuchtung Oltnerstrasse	17.08.20	GV	69'000.00					69'000.00	
6150.5010.57	Erneuerung Strassenbeleuchtung auf LED	11.12.23	GV	290'000.00	107'782.60	126'562.70		234'345.30	55'654.70	28.04.2026
6150.5010.58	Planungskredit Bielackerstrasse 2. Etappe	22.08.23	GR	25'000.00	6'714.25			6'714.25	18'285.75	
6150.5010.59	Erschliessung Cheibenacker	12.12.22	GV	420'000.00	228'267.70	2'595.83		230'863.53	189'136.47	
6150.5010.61	Planungskredit Sanierung Fussweg Zingg-Hansel	12.11.24	GR	10'000.00		4'926.80		4'926.80	5'073.20	
6150.5010.63	Sanierung Gimmermehstrasse	08.12.25	GV	450'000.00					450'000.00	
6150.5010.64	Strassenraumgestaltung Zentrum (inkl. Umbau Gemeinde-Bushaltestelle Staldenacker	08.12.25	GV	2'100'000.00					2'100'000.00	
7101	Wasserversorgung SF									
7101.5031.51	SF Wasser: Erschliessung Sandackerstrasse_Cartaseta	05.12.16	GV	954'000.00	705'105.50		-21'746.30	683'359.20		26.08.2025
7101.5031.55	SF Wasser: Ersatz WL Oltnerstrasse	17.08.20	GV	158'000.00					158'000.00	
7101.5031.57	SF Wasser: Verbindungsleitung Hochzonen-Wasserleitung Landhubel	13.12.21	GV	250'000.00	11'006.30			11'006.30	238'993.70	
7101.5031.58	SF Wasser: Verstärkung Dössihubel Wasserleitung (Massnahme Nr. 13 aus GWP)	16.11.21	GR	65'000.00					65'000.00	
7101.5031.59	SF Wasser: Erschliessung WL Cheibenacker	12.12.22	GV	70'000.00	79'552.00			79'552.00	-9'552.00	
7101.5031.61	SF Wasser Planungskredit Ersatz WL Dössihubel / Gimmermeh	12.11.24	GR	20'000.00		20'377.50		20'377.50	-377.50	28.04.2026
7101.5031.63	SF Wasser: Sanierung Gimmermehstrasse Wasserleitungsersatz	08.12.25	GV	370'000.00					370'000.00	
7101.5031.64	SF Wasser: WL Strassenraumgestaltung Zentrum	08.12.25	GV	280'000.00					280'000.00	
7101.5061.01	SF Wasser Erneuerung Leitsystem	12.11.24	GV	50'000.00		20'000.00		20'000.00	30'000.00	28.04.2026
7201	Abwasserbeseitigung SF									

A14 - Verpflichtungskreditkontrolle der Investitionsrechnung (exkl. MWSt)

Konto	Bezeichnung	Beschluss		Bruttokredit	kumulierte Ausgaben bis 31.12.2024	Rechnung 2025		Total Ausgaben bis 31.12.2025	Restkredit Saldo (brutto)	Beschluss Datum
		Datum	Organ			Ausgaben	Einnahmen			
7201.5032.51	SF Abwasser: Erschliessung Sandackerstrasse_Cartaseta	05.12.16	GV	418'000.00	304'836.70		-29'675.30	275'161.40		25.08.2025
7201.5032.59	SF Abwasser: Erschliessung Cheibenacker	12.12.22	GV	110'000.00	115'436.05			115'436.05	-5'436.05	
7201.5292.00	SF Abwasser: GEP	02.12.19	GV	330'000.00	177'353.85	45'220.35		222'574.20	107'425.80	
7410	Gewässerverbauungen									
7410.5020.09	Renaturierung Gretzenbach Alte Mühle	07.12.20	GV	180'000.00	16'424.85	3'836.85		20'261.70	159'738.30	
7900	Raumordnung (allgemein)									
7900.5290.00	Revision Ortsplanung	04.12.17	GV	449'700.00	444'819.48	25'684.45		470'503.93	-20'803.93	
7900.5290.19	Projektierungskredit Dorfzentrum	14.11.23	GR	50'000.00	41'770.60	30'197.90		71'968.50	-21'968.50	28.04.2026
Total	TOTAL abgeschlossene Kredite (oben enthalten)			2'382'000.00	1'689'832.45	251'997.10	-64'409.30	1'877'420.25	54'449.70	
Total	TOTAL Restkredite			5'682'700.00	1'079'574.48	82'264.28	0.00	1'161'838.76	4'520'861.24	
Nachweis zur Investitionsrechnung (IR):						334'261.38	-64'409.30			
7900.6371.00	Erschliessungsbeiträge Diverse						-3'523.00			
	TOTAL Einnahmen IR ohne Zuweisung an Verpflichtungskredite					-	-3'523.00			
TOTAL Kredite						334'261.38	-67'932.30			
TOTAL gemäss Investitionsrechnung IR						334'261.38	-67'932.30			
Nettoinvestitionen gemäss IR							266'329.08			

Abweichung (muss 0.00 sein)

Anhang

Finanzkennzahlen

A15

	2025	2024	2023	2022	2021	Mittelwert	Richtwerte
Nettoverschuldungsquotient (Nettoschuld I im Verhältnis zum gewichteten Steuerertrag (Fiskalertrag bei einem Steuerbezug von 100%))	70.86%	75.86%	76.01%	92.76%	102.27%	83.55%	< 100 % gut 100 % - 150 % genügend > 150 % schlecht
Der Nettoverschuldungsquotient gibt an, welcher Anteil der direkten Steuern der natürlichen und juristischen Personen bzw. wie viele Jahrestanchen erforderlich wären, um die Nettoschulden abzutragen. Der Steuerertrag wird auf einen Steuerbezug von 100% umgerechnet.							
Selbstfinanzierungsgrad (Selbstfinanzierung in Prozent der Nettoinvestitionen)	119.15%	100.00%	100.00%	751.88%	104.42%	235.09%	> 100% mittel-/langfristig anzustreben 80% - 100% verantwortbare Neuverschuldung 50% - 80% problematische Neuverschuldung < 50% grosse Neuverschuldung
Der Selbstfinanzierungsgrad zeigt an, in welchem Ausmass Neuinvestitionen durch selbsterwirtschaftete Mittel finanziert werden können. Ein Selbstfinanzierungsgrad unter 100% führt zu einer Neuverschuldung. Liegt dieser Wert über 100%, können Schulden abgebaut werden. Mittelfristig sollte der SF-Grad im Durchschnitt gegen 100% sein, wobei auch der Stand der aktuellen Verschuldung eine Rolle spielt. Die Kennzahl kann starken Schwankungen unterliegen und sollte daher mittelfristig betrachtet werden.							
Eigenkapital in Prozenten des Fiskalertrages (Eigenkapital in % der Steueraufkommen NP und JP)	12.64%	13.29%	17.20%	18.23%	5.80%	13.43%	> 60 % EG unter 2'000 Einwohner/innen EW (inkl. BG, KG; ZV) > 30 % EG 2'000 EW bis 9'999 EW > 15 % EG ab 10'000 EW
Nach Gemeindegrösse abgestufte Mindestausstattung des Eigenkapitals (Bilanzüberschuss, Jahresergebnis und Ergebnisse der Vorjahre) zur Abdeckung von ausserplanmässigen Aufwandüberschüssen und zum Schutz vor einem Bilanzfehlbetrag.							
Eigenkapitaldeckungsgrad zum laufenden Aufwand (Finanzaufwand ohne a.o. Aufwand und interne Verrechnungen) der Erfolgsrechnung)	8.16%	8.32%	11.26%	11.71%	3.63%	8.62%	> 60 % EG unter 2'000 Einwohner/innen EW (inkl. BG, KG; ZV) > 30 % EG 2'000 EW bis 9'999 EW > 15 % EG ab 10'000 EW
Welche frei verfügbaren Reserven bestehen zur Deckung allfälliger Defizite. Es ist anzustreben, ausreichend frei verfügbare Reserven zu bilden, um Schwankungen auszugleichen. Je nach Gemeindegrösse sollten zwischen 15% bis 60% des Aufwandes aus der ER als Zielgrösse für den Bilanzüberschuss vorhanden sein.							

Anhang

Finanzkennzahlen

A15

Richtwerte

Zinsbelastungsanteil

(Nettozinsen in Prozent des Laufenden Ertrags)

2025	2024	2023	2022	2021	Mittelwert
0.05%	-0.08%	-0.22%	-0.38%	-0.23%	-0.17%

Der Zinsbelastungsanteil sagt aus, welcher Anteil des laufenden Ertrags durch den Zinsaufwand gebunden ist. Je tiefer der Wert, desto grösser der Handlungsspielraum.

0 % - 4 %	gut
4 % - 9 %	genügend
9 % und mehr	schlecht

Investitionsanteil

(Bruttoinvestitionen (Bruttoausgaben) im Verhältnis zum konsolidierten Gesamtaufwande (Aufwand + Bruttoinvestitionen)

2025	2024	2023	2022	2021	Mittelwert
2.47%	5.19%	3.43%	3.65%	3.10%	3.57%

Der Investitionsanteil zeigt die Aktivität im Bereich der Investitionen und den Einfluss auf die Nettoverschuldung. Die Kennzahl kann von Jahr zu Jahr sehr stark schwanken. Eine Beurteilung über mehrere Jahre ist deshalb wichtig und sinnvoll zusammen mit dem Selbstfinanzierungsanteil.

< 10 %	schwache Investitionstätigkeit
10 % - 20 %	mittlere Investitionstätigkeit
20 % - 30 %	starke Investitionstätigkeit
> 30 %	sehr starke Investitionstätigkeit

Nettoschuld I pro Einwohner

(Fremdkapital abzüglich Finanzvermögen durch Einwoer)

2025	2024	2023	2022	2021	Mittelwert
1'908	1'953	2'003	2'278	2'529	2'134

Klassische Grösse zur Beurteilung der Verschuldung bzw. des Vermögens der Gemeinde unter Einbezug der Beteiligungen im Verwaltungsvermögen .

< 0	Nettovermögen
0 - 1'000	geringe Verschuldung
1'001 - 2'500	mittlere Verschuldung
2'501 - 5'000	hohe Verschuldung
> 5'000	sehr hohe Verschuldung

Nettoschuld II pro Einwohner

(Verwaltungsvermögen abzgl. Darlehen und Beteiligungen und Eigenkapital geteilt durch EW)

2025	2024	2023	2022	2021	Mittelwert
606	636	759	1'021	1'191	843

Grösse zur Beurteilung der Verschuldung bzw. des Vermögens der Gemeinde unter Abzug der Beteiligungen im Verwaltungsvermögen. Entspricht dem klassischen Begriff der "Nettolast".

siehe Nettoschuld I

Bruttoverschuldungsanteil

(Bruttoschulden (Fremdkapital) im Verhältnis zum laufenden Ertrag (ohne interne Verrechnungen))

2025	2024	2023	2022	2021	Mittelwert
83.24%	76.51%	90.72%	99.62%	129.01%	95.82%

Der Bruttoverschuldungsanteil ist eine Grösse zur Beurteilung der Verschuldungssituation bzw. zur Frage, ob die Verschuldung in einem angemessenen Verhältnis zu den erwirtschafteten Erträgen steht. Er zeigt an, wieviele Prozente vom Finanzertrag benötigt werden, um die Bruttoschulden abzubauen.

< 50 %	sehr gut
50 % - 100 %	gut
100% - 150 %	mittel
150 % - 200 %	schlecht

Anhang

Finanzkennzahlen

A15

	2025	2024	2023	2022	2021	Mittelwert	Richtwerte	
Kapitaldienstanteil	4.68%	4.60%	4.53%	4.53%	5.03%	4.67%	> 200 %	kritisch
(Zinsaufwand + ordentliche Abschreibungen - Zinsertrag im Verhältnis zum laufenden Ertrag (ohne intere Verrechnungen und zusätzliche Abschreibungen))	Der Kapitaldienstanteil ist die Messgrösse für die Belastung des Haushaltes durch Kapitalkosten. Die Kennzahl gibt Auskunft darüber, wie stark der Laufende Ertrag durch den Zinsendienst und die Abschreibungen (= Kapitaldienst) belastet ist. Ein hoher Anteil weist auf einen enger werdenden finanziellen Spielraum hin.						0 % - 5 %	geringe Belastung
							5 % - 15 %	tragbare Belastung
							> 15 %	hohe Belastung
Selbstfinanzierungsanteil	2.32%	0.96%	3.43%	5.96%	1.89%	2.91%	> 20 %	gut
(Selbstfinanzierung im Verhältnis zum laufenden Ertrag (ohne interne Verrechnungen))	Der Selbstfinanzierungsanteil charakterisiert die Finanzkraft und den finanziellen Spielraum einer Gemeinde. Er gibt an, welchen Anteil ihres Ertrages die öffentliche Körperschaft zur Finanzierung ihrer Investitionen aufwenden kann.						10 % - 20 %	mittel
							< 10 %	schlecht
Bruttorendite Finanzvermögen	1.42%	1.58%	1.02%	1.68%	0.52%	1.24%	3 % - 5 %	gut
(Ertrag Finanzvermögen im Verhältnis zum Finanzvermögen)	Die Bruttorendite gibt Auskunft, wieviel % der Finanzvermögensertrag im Verhältnis zum Finanzvermögen beträgt. Je nach wirtschaftlicher Situation und Liegenschaften im Finanzvermögen kann diese Berechnung stark variieren.						1 % - 3 %	genügend
							0 % - 1 %	schlecht
Bruttoschulden pro Kopf	4'010	3'626	4'301	4'555	5'658	4'430		keine
(Bruttoschulden pro Einwohner)	Bilanziertes Fremdkapital pro Einwohner. Diese Grösse ist für viele weiterführende Überlegungen von Bedeutung, insbesondere für die Finanzstatistik.							

Anhang

Kennzahlen (Gebühren und Ansätze)

A16 - Gebühren und Ansätze 2025	Prozent	Franken
Steuern und Ersatzabgaben		
Steuerfuss Natürliche Personen	118%	<i>seit 1.1.2020</i>
Steuerfuss Juristische Personen	118%	<i>seit 1.1.2020</i>
Skontoabzug bei Bezahlung des Vorbezuges bis 30. April des Jahres	0.5%	<i>bis 31.12.2023 = 0%</i>
Feuerwehersatzabgabe für Jahrgänge 1998 bis 1969 (21- bis 50-jährige) - seit 1.1.2016	10%	<i>min. Fr. 40.- / max. Fr. 800.-</i>
Personalsteuer Natürliche Personen (pro volljährige persönlich steuerpflichtige Person)		20.00
Personalsteuer Juristische Personen (pro persönlich steuerpflichtige Person)		100.00
Hundesteuer (excl. Fr. 40.-- kantonale Abgabe)		60.00 <i>seit 1.1.2015 / 1.1.2024 (exkl.)</i>
Kantonsbeiträge / Index (LIK)		
Kantonsbeitrag an Schulträger (Schülerpauschale) - seit 1.1.2024	39.000%	<i>seit 1.1.2024</i>
Teuerungsausgleich Besoldungen DGO (Gemeinde) - Dez. 2010 = 100 Punkte	102.60%	<i>seit 1.1.2024</i>
Teuerungsausgleich Besoldungen GAV (Lehrpersonen) - Mai 1993 = 100 Punkte	123.11%	<i>seit 1.1.2024</i>
Wassergebühren		
Wassergebühr pro m3 (Verbrauchsgebühr)		1.50 <i>seit 1.4.2011 (exkl. MWSt)</i>
Wassergebühr pro m2 ZGF (Grundgebühr)		0.20
Abwassergebühr pro m3 Frischwasserverbrauch (Verbrauchsgebühr)		1.25 <i>seit 1.4.2011 (exkl. MWSt)</i>
Abwassergebühr pro m2 ZGF (Grundgebühr)		0.40
Versickerungsrabatt auf Abwassergebühr pro m2 ZGF (Grundgebühr)	25%	
Anschlussgebühr Wasser (Basis m2 ZGF)		28.00 <i>ab 15.11.2022 (bisher 25.00)</i>
Anschlussgebühr Abwasser für Schmutzwasser (Basis m2 ZGF)		34.00 <i>ab 15.11.2022 (bisher 30.00)</i>
Anschlussgebühr Abwasser für Regenwasser (Basis m2 ZGF)		28.00 <i>ab 15.11.2022 (bisher 25.00)</i>
Reduktion Anschlussgebühr für Regenwasser bei Versickerung Dachwasser (Basis m2 ZGF)	50%	

A16 - Gebühren und Ansätze 2025	Prozent	Franken
Abfall		
Kehricht-Wägegebühr pro kg Kehricht (Kehrichtabfuhr)		0.34 <i>seit 1.1.2015 (exkl. MWSt)</i>
Grünabfall-Wägegebühr pro kg Grüngut (Grünabfuhr)		0.34 <i>seit 1.1.2015 (exkl. MWSt)</i>
Abfall-Grundgebühr pro Jahr und pro Haushalt/Gewerbe		30.00 <i>ab 1.1.2017 (vorher 40.00)</i>
Einzelandockgebühr pro Wägung (Miete/Eigentum/Containergrösse)		0.50 bis 1.50
Kollektivandockgebühr pro Jahr (Sammelwägesysteme)		40.00
Häckseldienst: Anmeldegebühr inkl. 4 min. Häckseln		30.00 <i>seit 1.1.2011</i>
Häckseldienst: Zusatzgebühr pro 1 min. Häckseln		5.00 <i>seit 1.1.2011</i>
Grüngutmarke für sperriges Grüngut (bis max. 10 kg und max. 1.50 m Länge)		4.50 <i>seit 1.1.2011</i>
Sperrgutmarke für sperrigen Kehricht (bis max. 10 kg und max. 1.50 m Länge)		4.50 <i>seit 1.1.2011</i>
Musikschule		
Reduktion des Elternbeitrages pro Kind, ab 2. Kind und für jedes weitere	10%	

Jahresrechnung - Details zum Finanzbericht

11. Jahresrechnung - Erfolgsrechnung

11.1 - Detail nach Funktionen

11.2 - Budgetabweichungen nach Funktionen

11.3 - Detail nach Sachgruppen

11.4 - Budgetabweichungen nach Sachgruppen



Konto	Erfolgsrechnung HRM2 Funktionale Gliederung ER	Rechnung 2025		Budget 2025		Rechnung 2024	
		Aufwand	Ertrag	Aufwand	Ertrag	Aufwand	Ertrag
0	ALLGEMEINE VERWALTUNG	2'274'929.32	1'219'639.20	2'315'834.00	1'247'780.00	2'206'567.34	1'186'193.35
	Netto Aufwand		1'055'290.12		1'068'054.00		1'020'373.99
01	Legislative und Exekutive	173'418.71	1'171.25	188'170.00	430.00	153'962.85	
	Netto Aufwand		172'247.46		187'740.00		153'962.85
011	Legislative	47'399.78	1'171.25	51'670.00	430.00	30'829.75	
	Netto Aufwand		46'228.53		51'240.00		30'829.75
0110	Legislative	47'399.78	1'171.25	51'670.00	430.00	30'829.75	
0110.3000.00	Sitzungsgelder Wahlbüro	13'776.00		17'390.00		6'412.00	
0110.3001.00	Funktionsentschädigungen Wahlbüro	1'350.00		1'350.00		1'350.00	
0110.3102.00	Drucksachen, Publikationen, Stimmmaterial	9'481.88		8'650.00		3'570.46	
0110.3130.11	Porti und Versandkosten Wahlbüro	7'559.00		8'400.00		4'374.99	
0110.3132.00	Honorar Externe Revisionsstelle	8'086.10		8'200.00		8'125.45	
0110.3150.00	Unterhalt Bürogeräte Wahlbüro	61.30		500.00			
0110.3170.00	Reisekosten und Spesen	1'478.65		1'680.00		1'094.70	
0110.3170.01	Reisekosten und Spesen (GV)	2'606.85		2'500.00		2'902.15	
0110.3636.00	Beiträge an Ortsparteien	3'000.00		3'000.00		3'000.00	
0110.4240.00	Dienstleistungen Wahlbüro		1'171.25		430.00		
012	Exekutive	126'018.93		136'500.00		123'133.10	
	Netto Aufwand		126'018.93		136'500.00		123'133.10
0120	Exekutive	126'018.93		136'500.00		123'133.10	
0120.3000.00	Sitzungsgelder Gemeinderat / GR-Kommissionen	16'368.15		28'500.00		18'088.00	
0120.3001.00	Funktionsentschädigungen Gemeinderat	83'076.70		84'000.00		83'093.30	
0120.3102.00	Drucksachen, Publikationen	455.10		800.00		820.10	
0120.3109.00	Uebriger Sachaufwand			500.00			
0120.3170.00	Reisekosten und Spesen (Ehrungen, GR, GR-Kommissionen)	11'444.48		10'500.00		7'419.10	
0120.3199.01	Übriger Betriebsaufwand Gemeinderat (Kredit Fr. 5'000)	1'385.00		5'000.00		1'391.50	
0120.3199.03	Übriger Betriebsaufwand Rechtskosten Gemeinderat	7'389.50		500.00		6'421.10	
0120.3990.99	Interne Verrechnung Sozialleistungen	5'900.00		6'700.00		5'900.00	
02	Allgemeine Dienste	2'101'510.61	1'218'467.95	2'127'664.00	1'247'350.00	2'052'604.49	1'186'193.35
	Netto Aufwand		883'042.66		880'314.00		866'411.14
022	Allgemeine Dienste, übrige	1'987'616.95	1'212'707.85	1'999'600.00	1'241'800.00	1'938'602.26	1'178'633.25
	Netto Aufwand		774'909.10		757'800.00		759'969.01



Konto	Erfolgsrechnung HRM2 Funktionale Gliederung ER	Rechnung 2025		Budget 2025		Rechnung 2024	
		Aufwand	Ertrag	Aufwand	Ertrag	Aufwand	Ertrag
0220	Allgemeine Dienste, übrige	1'040'627.75	402'127.30	1'042'950.00	397'100.00	1'022'618.06	387'771.30
0220.3010.00	Besoldungen Verwaltungspersonal inkl. DAG	670'389.20		659'800.00		647'610.20	
0220.3010.09	Rückerstattungen von Lohn Verwaltungspersonal					-3'277.15	
0220.3030.00	Entschädigungen für temporäre Arbeitskräfte (Aushilfen/Stv./Externe)	4'024.65		11'500.00		9'561.50	
0220.3090.00	Aus- und Weiterbildung Verwaltungspersonal inkl. Lernende	4'899.00		12'700.00		853.50	
0220.3091.00	Personalrekrutierung, Personalsuche Verwaltung	2'131.30				2'086.75	
0220.3100.00	Büromaterial Verwaltung	11'241.29		12'600.00		13'608.05	
0220.3102.00	Drucksachen, Publikationen Verwaltung	627.25		1'000.00		582.35	
0220.3110.00	Anschaffung Büromaschinen, Büromobiliar, Bürogeräte	4'174.85		500.00		2'797.60	
0220.3113.00	Anschaffung IT-Hardware	5'369.75		8'800.00		13'149.10	
0220.3118.00	Anschaffung IT-Software	4'800.00		4'800.00		-124.60	
0220.3130.00	Kommunikationskosten Verwaltung	5'164.95		4'900.00		5'054.05	
0220.3130.11	Porti und Versandkosten Verwaltung	19'704.27		14'600.00		15'917.48	
0220.3130.13	Betriebsgebühren	21'443.15		21'600.00		26'762.10	
0220.3130.14	Dolmetscherkosten start.integration			400.00		137.00	
0220.3130.15	Kanzleikosten (IDK, Ausweise)	5'531.77		4'900.00		5'180.75	
0220.3130.30	Mitglieder- & Verbandsbeiträge (Totalkonto)	4'763.40		4'600.00		4'557.80	
0220.3150.00	Unterhalt Büromaschinen, Büromobiliar, Bürogeräte	454.00		600.00		871.70	
0220.3153.00	Unterhalt IT-Hardware	27'862.70		26'000.00		24'881.30	
0220.3158.00	Unterhalt IT-Software (Totalkonto)	39'899.20		41'050.00		37'670.17	
0220.3162.00	Leasing Bürogeräte Verwaltung	7'593.90		8'900.00		8'629.50	
0220.3170.00	Reisekosten und Spesen Verwaltung	2'678.02		3'600.00		2'689.20	
0220.3199.00	Übriger Betriebsaufwand Verwaltung (gem. GO)			1'000.00			
0220.3611.00	Entschädigung an Kanton für Steuerveranlagungen	81'685.80		83'000.00		91'481.75	
0220.3611.41	Bezugsprovision KSTA	14'701.84		9'000.00		13'076.64	
0220.3611.42	Bezugsprovision SSL	7'087.46		4'500.00		6'561.32	
0220.3990.99	Interne Verrechnung Sozialleistungen Verwaltung	94'400.00		102'600.00		92'300.00	
0220.4210.00	Gebühren für Amtshandlungen (Totalkonto)		18'171.00		21'100.00		17'435.00
0220.4250.00	Übrige Verkäufe & Dienstleistungen Verwaltung		90.00				
0220.4260.00	Rückerstattungen, Kostenbeteiligungen Dritter (Porti SRF)		164.00		500.00		390.00
0220.4611.00	Kantonsbeitrag an Staatssteuerregisterführer		3'834.80		3'800.00		3'834.80
0220.4611.02	Kantonsbeitrag an Inventurwesen		1'880.00		2'400.00		1'835.00
0220.4611.03	Kantonsbeitrag an start.Integration		5'344.00		4'900.00		4'851.00
0220.4612.00	Entschädigung von Kirchgemeinden an Steuerveranlagungskosten		9'503.50		10'800.00		11'435.50
0220.4612.01	Honorar für Steuerinkasso Kirchgemeinden		8'140.00		9'600.00		8'490.00
0220.4612.02	Honorar Rechnungsführung Bevölkerungsschutzregion Niederamt RBSKN		12'000.00		12'000.00		12'000.00
0220.4612.03	Honorar Rechnungsführung Sozialregion unteres Niederamt SRUN		48'000.00		48'000.00		48'000.00
0220.4612.04	Honorar Rechnungsführung Offene Jugendarbeit unteres Niederamt OJuN		3'500.00		3'500.00		3'500.00
0220.4612.05	Honorar Rechnungsführung ÖRU WVuN (Wasserversorgung unteres Niederamt)		4'000.00		4'000.00		4'000.00
0220.4612.06	Honorar Rechnungsführung BG (Bürgergemeinde)		9'500.00		9'500.00		9'500.00



Konto	Erfolgsrechnung HRM2 Funktionale Gliederung ER	Rechnung 2025		Budget 2025		Rechnung 2024	
		Aufwand	Ertrag	Aufwand	Ertrag	Aufwand	Ertrag
0220.4930.00	Interne Verrechnung Verwaltung (Totalkonto)		278'000.00		267'000.00		262'500.00
0222	Bauverwaltung	161'331.10	24'922.45	150'650.00	38'700.00	149'531.60	24'409.35
0222.3000.01	Sitzungsgelder Baukommission	6'520.00		9'700.00		6'408.00	
0222.3001.01	Funktionsentschädigungen Baukommission	7'500.00		7'500.00		7'500.00	
0222.3102.00	Drucksachen, Publikationen Baukommission	4'622.60		4'500.00		4'398.15	
0222.3132.00	Honorare externe Fachexperten (Baukontrollen, Energienachweis)	7'338.50		5'000.00		3'732.25	
0222.3170.00	Reisekosten und Spesen Baukommission	750.00		950.00		893.20	
0222.3930.00	Interne Verrechnungen (Totalkonto)	134'000.00		122'500.00		126'000.00	
0222.3990.99	Interne Verrechnung Sozialleistungen Baukommission	600.00		500.00		600.00	
0222.4210.00	Gebühren für Amtshandlungen (Baubewilligungen)		24'412.45		38'700.00		24'349.35
0222.4240.00	Ertrag aus Dienstleistungen Baukommission		510.00				60.00
0228	Allgemeine Personalkosten	785'658.10	785'658.10	806'000.00	806'000.00	766'452.60	766'452.60
0228.3050.00	AG-Beiträge AHV, IV, EO, ALV, FAK, Verwaltungskosten	311'353.35		315'000.00		307'483.85	
0228.3052.00	AG-Beiträge an BVG (PKSO, Baloise, VSM ordentlich)	350'336.10		367'200.00		344'596.15	
0228.3052.05	AG-Beiträge an PKSO (Ausfinanzierung)	69'260.65		72'500.00		67'882.25	
0228.3053.00	AG-Beiträge an Unfallversicherungen UVG	34'766.70		30'400.00		26'052.50	
0228.3055.00	AG-Beiträge an Krankentaggeldversicherungen	19'941.30		20'900.00		20'437.85	
0228.4990.99	Interne Verrechnung Sozialleistungen		785'658.10		806'000.00		766'452.60
029	Verwaltungsliegenschaften, übrige	113'893.66	5'760.10	128'064.00	5'550.00	114'002.23	7'560.10
	Netto Aufwand		108'133.56		122'514.00		106'442.13
0290	Verwaltungsliegenschaften, übrige	113'893.66	5'760.10	128'064.00	5'550.00	114'002.23	7'560.10
0290.3010.00	Besoldung Reinigungspersonal Gemeindehaus	6'404.70		11'500.00		9'892.00	
0290.3101.00	Betriebskosten, Verbrauchsmaterial Liegenschaften (GH31, MZG2, SPRH7)	5'466.85		9'000.00		6'094.90	
0290.3109.00	Uebriger Sachaufwand Liegenschaften	131.70		500.00		269.15	
0290.3111.00	Anschaffungen Maschinen und Geräte			500.00		269.90	
0290.3120.00	Ver- und Entsorgung Liegenschaften VV (Totalkonto)	24'468.25		26'500.00		22'138.26	
0290.3130.04	Verbandsbeitrag an Schweiz. Fachverband Betriebsunterhalt SFB	425.00		400.00		425.00	
0290.3134.00	Sachversicherungsprämien	33'067.40		33'700.00		33'067.35	
0290.3144.00	Unterhalt Verwaltungsliegenschaften	10'365.76		6'200.00		14'080.67	
0290.3300.00	Planmässige Abschreibungen VV	2'565.00		2'565.00		2'565.00	
0290.3300.25	Planmässige Abschreibungen VV (altes Verwaltungsvermögen)	1'999.00		1'999.00		2'000.00	
0290.3930.01	Interne Verrechnung Betriebskosten Werkhof an Liegenschaften	28'500.00		34'500.00		22'500.00	
0290.3990.99	Interne Verrechnung Sozialleistungen Liegenschaften	500.00		700.00		700.00	
0290.4260.00	Rückerstattung Dritter (Betriebskosten FW)		300.00		300.00		300.00
0290.4260.01	Rückerstattungen und Kostenbeteiligungen Dritter						1'800.00
0290.4290.00	Übrige Entgelte (Entschädigung MADUK, Infrastruktur Küche SUN)		160.10		200.00		160.10



Konto	Erfolgsrechnung HRM2 Funktionale Gliederung ER	Rechnung 2025		Budget 2025		Rechnung 2024	
		Aufwand	Ertrag	Aufwand	Ertrag	Aufwand	Ertrag
0290.4470.00	Miet- und Pachtzinsen Liegenschaften VV		3'700.00		3'450.00		3'700.00
0290.4472.00	Vergütungen für Benützung von Liegenschaften VV		600.00		600.00		600.00
0290.4930.01	Interne Verrechnung Betriebskosten an ZS-Anlage		1'000.00		1'000.00		1'000.00
1	ÖFFENTLICHE ORDNUNG UND SICHERHEIT, VERTEIDIGUNG	366'379.05	218'851.50	344'572.00	161'200.00	296'815.94	165'127.92
	Netto Aufwand		147'527.55		183'372.00		131'688.02
12	Rechtssprechung	850.00		850.00		850.00	
	Netto Aufwand		850.00		850.00		850.00
120	Rechtssprechung	850.00		850.00		850.00	
	Netto Aufwand		850.00		850.00		850.00
1201	Friedensrichter	850.00		850.00		850.00	
1201.3001.00	Funktionsentschädigungen Friedensrichter	650.00		650.00		650.00	
1201.3160.00	Benützungsgebühr Räumlichkeiten Schönenwerd	200.00		200.00		200.00	
15	Feuerwehr	310'499.75	200'209.90	284'622.00	145'000.00	243'167.27	150'283.82
	Netto Aufwand		110'289.85		139'622.00		92'883.45
150	Feuerwehr	310'499.75	200'209.90	284'622.00	145'000.00	243'167.27	150'283.82
	Netto Aufwand		110'289.85		139'622.00		92'883.45
1500	Feuerwehr (allgemein)	310'499.75	200'209.90	284'622.00	145'000.00	243'167.27	150'283.82
1500.3181.00	Tatsächliche Forderungsverluste FW	5'263.60				5'010.45	
1500.3612.00	Ersatzabgabe an Feuerwehr Schönenwerd	194'946.30		145'000.00		145'273.37	
1500.3612.01	Defizitbeitrag an Feuerwehr Schönenwerd (gem. Statuten 3.3)	71'833.85		106'000.00		58'346.45	
1500.3660.00	Planmässige Abschreibungen Investitionsbeiträge VV (Feuerwehr)	38'456.00		33'622.00		34'537.00	
1500.4200.00	Feuerwehr-Ersatzabgabe für FW Schönenwerd		200'209.90		145'000.00		150'283.82
16	Verteidigung	55'029.30	18'641.60	59'100.00	16'200.00	52'798.67	14'844.10
	Netto Aufwand		36'387.70		42'900.00		37'954.57
161	Militärische Verteidigung	4'255.55	1'540.00	4'500.00	1'200.00	5'937.20	1'300.00
	Netto Aufwand		2'715.55		3'300.00		4'637.20
1610	Militärische Verteidigung	4'255.55	1'540.00	4'500.00	1'200.00	5'937.20	1'300.00
1610.3109.00	Übriger Sachaufwand Militär			500.00			
1610.3120.00	Strom & Wasser Schützenhaus inkl. Kehricht	1'842.25		1'700.00		1'640.00	
1610.3134.00	Sachversicherungsprämien Schützenhaus	206.90		200.00		206.90	
1610.3144.00	Unterhalt Schiessanlage 300m	2'206.40		2'100.00		4'090.30	



Konto	Erfolgsrechnung HRM2 Funktionale Gliederung ER	Rechnung 2025		Budget 2025		Rechnung 2024	
		Aufwand	Ertrag	Aufwand	Ertrag	Aufwand	Ertrag
1610.4636.02	Beitrag auswärtige Schützen		1'540.00		1'200.00		1'300.00
162	Zivile Verteidigung Netto Aufwand	50'773.75	17'101.60	54'600.00	15'000.00	46'861.47	13'544.10
			33'672.15		39'600.00		33'317.37
1620	Zivilschutz (allgemein)	50'773.75	17'101.60	54'600.00	15'000.00	46'861.47	13'544.10
1620.3144.00	Unterhalt ZS-Anlage	3'723.65		3'000.00		2'688.55	
1620.3151.00	Unterhalt Apparate, Maschinen und Geräte			300.00			
1620.3612.00	Entschädigung an Regionale Zivilschutzorganisation RZSN/RFSN	33'788.95		38'000.00		32'296.27	
1620.3612.01	Entschädigung an SanHist/SanPo	322.60		300.00		332.55	
1620.3612.02	Entschädigung an Investitionen Regionale ZSO	11'938.55		12'000.00		10'544.10	
1620.3930.01	Interne Verrechnung Betriebskosten ZS-Anlage	1'000.00		1'000.00		1'000.00	
1620.4501.00	Entnahmen aus Fonds Schutzraumbauten		11'938.55		12'000.00		10'544.10
1620.4630.00	Bundesbeitrag Unterhaltskosten BSA/KP		5'163.05		3'000.00		3'000.00
2	BILDUNG Netto Aufwand	6'108'956.34	1'291'919.40	6'067'326.00	1'236'050.00	6'114'980.82	1'279'899.70
			4'817'036.94		4'831'276.00		4'835'081.12
21	Volksschule Netto Aufwand	6'015'928.39	1'291'919.40	5'947'826.00	1'236'050.00	5'998'659.09	1'279'899.70
			4'724'008.99		4'711'776.00		4'718'759.39
211	Primarstufe I Netto Aufwand	527'457.89	211'947.27	524'400.00	203'350.00	541'884.26	224'091.70
			315'510.62		321'050.00		317'792.56
2110	Kindergarten	527'457.89	211'947.27	524'400.00	203'350.00	541'884.26	224'091.70
2110.3020.00	Besoldungen Lehrpersonen Kindergarten	415'715.60		422'100.00		430'814.55	
2110.3020.09	Rückerstattungen von Lohn der Lehrpersonen	-4'628.00					
2110.3030.00	Entschädigungen für temporäre Arbeitskräfte (Aushilfen/Stv.)	9'296.10				6'262.70	
2110.3102.00	Drucksachen, Publikationen (Fotokopierkosten)	2'359.70		1'950.00		1'282.70	
2110.3104.00	Lehrmittel & Schulmaterial KG1 (Totalkonto)	7'249.44		6'500.00		6'783.76	
2110.3110.00	Anschaffung Schulmobiliar und -geräte Kindergarten	2'746.05		3'700.00		3'353.55	
2110.3150.00	Unterhalt Schulmobiliar und -geräte Kindergarten			500.00			
2110.3170.01	Transportkosten Kindergarten (Schülertransporte)	4'104.00		6'000.00			
2110.3171.00	Schulreisen Kindergarten	405.00		450.00		232.00	
2110.3612.00	Entschädigung an Dritte (Schwimmbad Schönenwerd)	110.00		300.00		55.00	
2110.3990.99	Interne Verrechnung Sozialleistungen Kindergarten	90'100.00		82'900.00		93'100.00	
2110.4240.00	Verkauf Bade-Abonnemente Kindergarten (Elternbeiträge)		55.00		150.00		27.50
2110.4631.00	Beiträge vom Kanton (Schülerpauschale)		198'871.57		197'200.00		224'064.20
2110.4631.05	Beiträge vom Kanton (Transportkosten)		13'020.70		6'000.00		
212	Primarstufe II	2'676'029.52	838'318.78	2'704'900.00	812'800.00	2'628'158.13	805'770.95



Konto	Erfolgsrechnung HRM2 Funktionale Gliederung ER	Rechnung 2025		Budget 2025		Rechnung 2024	
		Aufwand	Ertrag	Aufwand	Ertrag	Aufwand	Ertrag
	Netto Aufwand		1'837'710.74		1'892'100.00		1'822'387.18
2120	Primarschule	2'425'647.35	838'318.78	2'433'900.00	812'800.00	2'373'692.39	805'770.95
2120.3020.00	Besoldungen der Lehrpersonen Primarschule	1'833'640.95		1'870'800.00		1'705'667.05	
2120.3020.09	Rückerstattung von Lohn der Lehrpersonen	-15'080.70				-6'116.95	
2120.3030.00	Entschädigungen für temporäre Arbeitskräfte (Aushilfen/Stv.)	66'953.30		10'000.00		132'733.80	
2120.3102.00	Drucksachen, Publikationen (Fotokopierkosten)	13'489.55		6'000.00		8'862.85	
2120.3104.10	Lehrmittel Primarschule (Totalkonto)	36'648.09		42'600.00		34'555.82	
2120.3104.20	Schulmaterial Primarschule (Totalkonto)	12'382.10		16'000.00		13'138.31	
2120.3109.00	Übriger Sachaufwand Primarschule	7'514.48		5'800.00		6'688.51	
2120.3110.00	Anschaffung Schulmobiliar und -geräte Primarschule	20'660.30		21'200.00		49'704.80	
2120.3110.01	Anschaffung Turnmobiliar und -geräte Primarschule	7'869.15		8'800.00		6'328.85	
2120.3150.00	Unterhalt Schulmobiliar und -geräte Primarschule	803.00		1'400.00		794.65	
2120.3170.01	Transportkosten (Taxi)	9'710.00		6'500.00		7'790.00	
2120.3171.00	Schulreisen und Schullager Primarschule	21'703.45		27'600.00		27'882.00	
2120.3171.01	Jugendtag Primarschule	7'713.68		6'000.00		6'152.70	
2120.3612.00	Entschädigung an Dritte (Schwimmbad Schönenwerd)	2'640.00		3'300.00		3'410.00	
2120.3990.99	Interne Verrechnung Sozialleistungen Primarschule	399'000.00		407'900.00		376'100.00	
2120.4240.00	Verkauf Bade-Abonnemente Primarschule		1'320.00		1'500.00		1'747.50
2120.4250.00	Verkauf Ipads				2'500.00		2'400.00
2120.4503.00	Entnahme Fonds "Ferienlager (Schule)" z.G. Gletscherexkursion				300.00		
2120.4631.00	Beiträge vom Kanton (Schülerpauschale)		821'605.78		802'000.00		801'623.45
2120.4631.05	Beitrag Kanton Transportkosten		15'393.00		6'500.00		
2122	Werken	250'382.17		271'000.00		254'465.74	
2122.3020.00	Besoldungen der Lehrpersonen Werken FLW	175'760.70		183'200.00		182'335.75	
2122.3030.00	Entschädigungen für temporäre Arbeitskräfte (Aushilfen/Stv.)	1'005.10				316.80	
2122.3100.00	Büromaterial Werken FLW	626.50		500.00		568.10	
2122.3103.00	Fachliteratur, Zeitschriften für Bibliothek Werken FLW	448.25		400.00		385.50	
2122.3104.00	Lehrmittel Werken FLW	11'273.91		11'000.00		11'102.85	
2122.3104.20	Schulmaterial Werken (Totalkonto)	5'785.06		6'000.00		5'795.24	
2122.3109.00	Übriger Sachaufwand Werken FLW	502.50		500.00		498.80	
2122.3110.00	Anschaffungen Schulmobiliar und -geräte Werken FLW	9'515.60		9'800.00		2'995.00	
2122.3150.00	Unterhalt Schulmobiliar und -geräte Werken FLW	2'564.55		4'500.00		4'167.70	
2122.3990.99	Interne Verrechnung Sozialleistungen FLW	42'900.00		55'100.00		46'300.00	
213	Sekundarstufe I	1'456'620.60	59'398.00	1'365'400.00	45'500.00	1'375'796.05	71'766.00
	Netto Aufwand		1'397'222.60		1'319'900.00		1'304'030.05
2130	Sekundarstufe	1'456'620.60	59'398.00	1'365'400.00	45'500.00	1'375'796.05	71'766.00



Konto	Erfolgsrechnung HRM2 Funktionale Gliederung ER	Rechnung 2025		Budget 2025		Rechnung 2024	
		Aufwand	Ertrag	Aufwand	Ertrag	Aufwand	Ertrag
2130.3170.01	Transport-/Verpflegungskosten Schüler	2'926.00		3'500.00		1'176.00	
2130.3611.00	Entschädigung an Gymnasialunterricht Kanton	144'800.00		107'400.00		181'000.00	
2130.3612.10	Entschädigung Schulgeld an SUN	1'108'400.00		1'070'000.00		981'141.85	
2130.3612.15	Entschädigung Schulgeld an SEK-P	153'000.00		153'000.00		176'931.25	
2130.3612.20	Entschädigung Schulgeld an Dritte (Talentförderklasse)	47'494.60		31'500.00		35'546.95	
2130.4631.02	Beiträge vom Kanton (Gymnasialunterricht)		56'472.00		42'000.00		70'590.00
2130.4631.05	Beiträge vom Kanton (Transport-/Verpflegungskosten)		2'926.00		3'500.00		1'176.00
214	Musikschulen	322'449.50	173'816.35	316'750.00	163'400.00	341'378.30	168'886.15
	Netto Aufwand		148'633.15		153'350.00		172'492.15
2140	Musikschulen	322'449.50	173'816.35	316'750.00	163'400.00	341'378.30	168'886.15
2140.3020.00	Besoldung der Lehrpersonen Musikschule	234'131.95		238'200.00		253'684.10	
2140.3020.01	Besoldung der Lehrpersonen Musikschule Grundkurs	22'559.35		21'500.00		21'190.65	
2140.3030.00	Entschädigungen für temporäre Arbeitskräfte (Aushilfen/Stv.)	2'537.85				2'870.95	
2140.3090.00	Weiterbildung Musikschule	299.15		1'000.00		368.85	
2140.3104.00	Schulmaterial Musikschule	749.75		1'100.00		323.40	
2140.3109.00	Uebriger Sachaufwand Musikschule	1'542.30		2'000.00		2'337.65	
2140.3110.00	Anschaffungen Geräte Musikschule	663.00		1'000.00		65.10	
2140.3130.00	Kommunikationskosten Musikschule	778.70		500.00		487.50	
2140.3130.01	Verbandsbeitrag an Verein Solothurner Musikschulen	1'136.65		1'500.00		1'015.00	
2140.3150.00	Unterhalt Mobiliar, Geräte Musikschule	1'168.05		2'000.00		811.70	
2140.3180.00	Wertberichtigung auf Forderungen Musikschule	-114.00				-641.00	
2140.3612.00	Entschädigungen Schulgeld an Dritte	18'296.75		6'750.00		17'364.40	
2140.3990.99	Interne Verrechnung Sozialleistungen Musik	38'700.00		41'200.00		41'500.00	
2140.4230.00	Schulgeldbeitrag Eltern Musikschule		70'960.00		62'700.00		63'250.35
2140.4230.01	Schulgeldbeitrag Dritter		2'995.00		3'800.00		3'915.00
2140.4631.00	Beiträge vom Kanton (Schülerpauschale)		99'861.35		96'900.00		101'720.80
217	Schulliegenschaften	641'726.88	8'439.00	619'976.00	11'000.00	721'253.00	9'384.90
	Netto Aufwand		633'287.88		608'976.00		711'868.10
2170	Schulliegenschaften	641'726.88	8'439.00	619'976.00	11'000.00	721'253.00	9'384.90
2170.3010.00	Besoldung Schulhausabwarte	179'979.55		190'800.00		190'139.75	
2170.3010.09	Rückerstattung von Lohn des Betriebspersonals					-3'003.05	
2170.3030.00	Entschädigungen für temporäres Reinigungspersonal	20'612.50		22'700.00		18'502.90	
2170.3030.01	Entschädigungen für Aushilfen/Stv. Hausabwarte	10'478.95				15'229.75	
2170.3030.02	Entschädigungen für Aufsichtspersonal Anlässe	363.60		4'800.00		378.70	
2170.3099.00	Uebriger Personalaufwand	2'355.75		1'500.00		335.20	
2170.3101.00	Reinigungs- und Verbrauchsmaterial Schulhäuser	25'197.67		24'600.00		21'645.29	



Konto	Erfolgsrechnung HRM2 Funktionale Gliederung ER	Rechnung 2025		Budget 2025		Rechnung 2024	
		Aufwand	Ertrag	Aufwand	Ertrag	Aufwand	Ertrag
2170.3109.00	Uebriger Sachaufwand Schulhäuser	4'718.55		500.00		116.75	
2170.3111.00	Anschaffungen Maschinen, Geräte Schulhäuser und Kleider Hauswarte	7'437.30		3'700.00		9'116.25	
2170.3120.00	Ver- und Entsorgungen Schulliegenschaften (Totalkonto)	136'278.70		130'300.00		127'534.40	
2170.3130.00	Kommunikationskosten Hauswarte	1'231.30		850.00		1'001.10	
2170.3134.00	Sachversicherungsprämien	11'265.99		10'650.00		11'243.34	
2170.3144.00	Unterhalt Schulliegenschaften (Totalkonto)	88'581.56		75'100.00		176'744.02	
2170.3151.00	Unterhalt Apparate, Maschinen und Geräte	7'816.46		10'900.00		10'531.60	
2170.3300.00	Planmässige Abschreibungen VV	27'510.00		29'177.00		33'837.00	
2170.3300.25	Planmässige Abschreibungen VV (altes Verwaltungsvermögen)	49'999.00		49'999.00		50'000.00	
2170.3930.00	Interne Verrechnung Betriebsaufwand Werkhof an Schulanlagen	27'500.00		28'000.00		18'000.00	
2170.3990.99	Interne Verrechnung Sozialleistungen Schulanlagen	40'400.00		36'400.00		39'900.00	
2170.4472.00	Benützungsgebühren Schulanlagen		8'439.00		11'000.00		9'384.90
219	Volksschule, übrige Netto Aufwand	391'644.00	391'644.00	416'400.00	416'400.00	390'189.35	390'189.35
2190	Schulleitung	267'504.00		278'750.00		271'392.76	
2190.3000.00	Sitzungsgelder Steuergruppe Schule	2'848.00		3'200.00		2'680.00	
2190.3010.00	Funktionsentschädigungen Schule	2'500.00		2'500.00		2'500.00	
2190.3020.00	Besoldung Schulleitung	129'150.15		130'700.00		129'155.65	
2190.3090.00	Weiterbildung Schule	5'635.65		13'300.00		13'157.60	
2190.3100.00	Büromaterial Schulleitung (Fotokopierkosten)	1'665.65		1'500.00		1'355.10	
2190.3102.00	Drucksachen, Publikationen Schulleitung	1'021.00		700.00		497.60	
2190.3103.00	Fachliteratur, Zeitschriften, inkl. Schülerbibliothek	5'318.75		4'700.00		3'317.47	
2190.3109.00	Uebriger Sachaufwand Schulleitung	2'539.85		2'000.00		2'364.50	
2190.3130.00	Kommunikationskosten Schule	5'348.25		4'650.00		4'860.00	
2190.3138.02	Aufgabenhilfe (Fonds 20930.07)	-2'139.00					
2190.3170.00	Reisekosten und Spesen Schule	3'725.20		3'500.00		4'133.30	
2190.3171.00	Div. Veranstaltungen Schule	4'390.50		6'800.00		6'971.54	
2190.3930.00	Interne Verrechnung Verwaltungskosten an Schule	77'500.00		78'500.00		73'500.00	
2190.3990.99	Interne Verrechnung Sozialleistungen Schulleitung	28'000.00		26'700.00		26'900.00	
2193	ICT-Kosten	103'495.20		114'650.00		96'272.24	
2193.3010.00	Funktionsentschädigungen ICT Schule	15'000.00		15'000.00		15'000.00	
2193.3090.00	Weiterbildung ICT Picts			600.00			
2193.3113.00	Anschaffungen Hardware Schule	52'119.56		56'850.00		39'244.90	
2193.3118.00	Anschaffungen Software Schule	315.04		1'500.00		240.75	
2193.3130.00	Kommunikationskosten ICT Schule	2'262.30		2'150.00		1'975.95	
2193.3153.00	Unterhalt IT-Hardware Schule	15'242.35		19'100.00		21'043.30	
2193.3158.00	Unterhalt IT-Software Schule	17'455.95		18'450.00		17'667.34	



Konto	Erfolgsrechnung HRM2 Funktionale Gliederung ER	Rechnung 2025		Budget 2025		Rechnung 2024	
		Aufwand	Ertrag	Aufwand	Ertrag	Aufwand	Ertrag
2193.3990.99	Interne Verrechnung Sozialleistungen	1'100.00		1'000.00		1'100.00	
2194	Schulsozialarbeit	20'644.80		23'000.00		22'524.35	
2194.3104.00	Schulmaterial Schulsozialarbeit	19.80		500.00		24.35	
2194.3132.00	Ext. Schulsozialarbeit	20'625.00		22'500.00		22'500.00	
22	Sonderschulen	93'027.95		119'500.00		116'321.73	
	Netto Aufwand		93'027.95		119'500.00		116'321.73
220	Sonderschulen	93'027.95		119'500.00		116'321.73	
	Netto Aufwand		93'027.95		119'500.00		116'321.73
2200	Sonderschulen	49'266.55		75'000.00		122'350.00	
2200.3614.00	Entschädigungen Schulgelder an Sonderschulen	49'266.55		75'000.00		122'350.00	
2206	Regionale spezielle Förderung	43'761.40		44'500.00		-6'028.27	
2206.3104.00	Schulmaterial Logopädie Schönenwerd	761.40		1'500.00		530.38	
2206.3612.00	Entschädigungen Schulgelder an Logopädie Schönenwerd	43'000.00		43'000.00		-6'558.65	
3	KULTUR, SPORT UND FREIZEIT, KIRCHE	183'937.37		187'300.00		161'746.43	20.00
	Netto Aufwand		183'937.37		187'300.00		161'726.43
31	Kulturerbe	800.00		800.00		800.00	
	Netto Aufwand		800.00		800.00		800.00
311	Museen und bildende Kunst	800.00		800.00		800.00	
	Netto Aufwand		800.00		800.00		800.00
3110	Museen und bildende Kunst	800.00		800.00		800.00	
3110.3636.00	Gemeindebeitrag an Vereine (Totalkonto)	800.00		800.00		800.00	
32	Kultur, übrige	24'496.78		21'450.00		25'365.71	
	Netto Aufwand		24'496.78		21'450.00		25'365.71
321	Bibliotheken	3'775.00		2'650.00		3'650.00	
	Netto Aufwand		3'775.00		2'650.00		3'650.00
3210	Bibliotheken	3'775.00		2'650.00		3'650.00	
3210.3634.00	Gemeindebeitrag an Stadtbibliothek Aarau	3'775.00		2'650.00		3'650.00	
322	Konzert und Theater	7'600.00		7'600.00		7'800.00	
	Netto Aufwand		7'600.00		7'600.00		7'800.00



Konto	Erfolgsrechnung HRM2 Funktionale Gliederung ER	Rechnung 2025		Budget 2025		Rechnung 2024	
		Aufwand	Ertrag	Aufwand	Ertrag	Aufwand	Ertrag
3220	Konzert und Theater	7'600.00		7'600.00		7'800.00	
3220.3636.00	Gemeindebeiträge an Vereine (Totalkonto)	7'600.00		7'600.00		7'800.00	
329	Kultur, übrige	13'121.78		11'200.00		13'915.71	
	Netto Aufwand		13'121.78		11'200.00		13'915.71
3290	Kultur, übrige	13'121.78		11'200.00		13'915.71	
3290.3000.00	Sitzungsgeld Kulturkommission	2'296.00					
3290.3001.00	Funktionsentschädigungen Kulturkommission	1'000.00					
3290.3170.00	Bundes- und Jungbürgerfeier	8'163.93		8'650.00		8'015.71	
3290.3170.01	Öffentliche Anlässe	111.85		1'000.00			
3290.3636.00	Gemeindebeiträge an Vereine (Totalkonto)	1'550.00		1'550.00		5'900.00	
33	Medien	34'401.76		34'950.00		32'579.71	
	Netto Aufwand		34'401.76		34'950.00		32'579.71
332	Massenmedien (allgemein)	34'401.76		34'950.00		32'579.71	
	Netto Aufwand		34'401.76		34'950.00		32'579.71
3320	Massenmedien (allgemein)	34'401.76		34'950.00		32'579.71	
3320.3000.00	Sitzungsgelder Redaktionskommission	848.00		1'400.00		848.00	
3320.3001.00	Funktionsentschädigungen Redaktionskommission	2'500.00		2'500.00		2'500.00	
3320.3102.00	Kosten Dorfbroschüre "dr Gretzebacher"	30'678.76		29'900.00		28'523.96	
3320.3109.00	Uebriger Sachaufwand Redaktionskommission			500.00		332.75	
3320.3170.00	Reisekosten und Spesen Redaktionskommission	375.00		650.00		375.00	
34	Sport und Freizeit	123'263.83		128'600.00		101'616.01	20.00
	Netto Aufwand		123'263.83		128'600.00		101'596.01
341	Sport	40'252.16		40'400.00		30'082.85	
	Netto Aufwand		40'252.16		40'400.00		30'082.85
3410	Sport	40'252.16		40'400.00		30'082.85	
3410.3120.00	Ver- und Entsorgung Sportplätze (Strom, Wasser)	713.55		950.00		1'120.70	
3410.3140.00	Unterhalt Turn- und Spielplätze (Spielgeräte)	4'285.51		2'000.00		481.65	
3410.3140.01	Unterhalt Sportplätze (Rasen, Beleuchtung)	13'768.10		17'900.00		10'335.50	
3410.3636.00	Gemeindebeiträge an Vereine (Totalkonto)	6'985.00		5'550.00		5'645.00	
3410.3930.00	Interne Verrechnung Werkhof an Sportplätze	14'500.00		14'000.00		12'500.00	
342	Freizeit	83'011.67		88'200.00		71'533.16	20.00



Konto	Erfolgsrechnung HRM2 Funktionale Gliederung ER	Rechnung 2025		Budget 2025		Rechnung 2024	
		Aufwand	Ertrag	Aufwand	Ertrag	Aufwand	Ertrag
	Netto Aufwand		83'011.67		88'200.00		71'513.16
3420	Freizeit	800.00		800.00		800.00	
3420.3636.00	Gemeindebeitrag an Vereine (Totalkonto)	800.00		800.00		800.00	
3424	Parkanlagen, Wanderwege	45'275.00		45'700.00		45'275.00	20.00
3424.3634.00	Entschädigung an Einfache Gesellschaft Bally Park	45'000.00		45'000.00		45'000.00	
3424.3636.00	Gemeindebeitrag an Vereine (Totalkonto)	275.00		700.00		275.00	
3424.4250.00	Verkauf Bally-Park Broschüre (Fr. 10.-/Stk.)						20.00
3425	Jugendkulturhaus, Jugendarbeit	36'936.67		41'700.00		25'458.16	
3425.3632.00	Beitrag an Offene Jugendarbeit unteres Niederamt OJuN	36'936.67		41'700.00		25'458.16	
35	Kirchen und religiöse Angelegenheiten	975.00		1'500.00		1'385.00	
	Netto Aufwand		975.00		1'500.00		1'385.00
350	Kirchen und religiöse Angelegenheiten	975.00		1'500.00		1'385.00	
	Netto Aufwand		975.00		1'500.00		1'385.00
3500	Kirchen und religiöse Angelegenheiten	975.00		1'500.00		1'385.00	
3500.3636.00	Gemeindebeitrag an Vereine (Totalkonto)	975.00		1'500.00		1'385.00	
4	GESUNDHEIT	939'799.80		825'500.00		823'049.40	192'000.00
	Netto Aufwand		939'799.80		825'500.00		631'049.40
41	Spitäler, Kranken- und Pflegeheime	632'415.21		625'900.00		591'217.40	192'000.00
	Netto Aufwand		632'415.21		625'900.00		399'217.40
412	Alters-, Kranken- und Pflegeheime	632'415.21		625'900.00		591'217.40	192'000.00
	Netto Aufwand		632'415.21		625'900.00		399'217.40
4120	Alters-, Kranken- und Pflegeheime	632'415.21		625'900.00		591'217.40	192'000.00
4120.3612.00	Gemeindebeitrag an Verein Altersheim Haus im Park	1'403.50		1'500.00		1'409.50	
4120.3632.00	Pflegekostenfinanzierung via SRUN (Stationär)	631'011.71		624'400.00		589'807.90	
4120.4463.00	Finanzertrag von privatrechtlichen organisierten Unternehmen - Haus im Park AG						192'000.00
42	Ambulante Krankenpflege	226'411.48		122'400.00		153'506.55	
	Netto Aufwand		226'411.48		122'400.00		153'506.55
421	Ambulante Krankenpflege	226'411.48		122'400.00		153'506.55	
	Netto Aufwand		226'411.48		122'400.00		153'506.55



Konto	Erfolgsrechnung HRM2 Funktionale Gliederung ER	Rechnung 2025		Budget 2025		Rechnung 2024	
		Aufwand	Ertrag	Aufwand	Ertrag	Aufwand	Ertrag
4210	Ambulante Krankenpflege	226'411.48		122'400.00		153'506.55	
4210.3631.00	Pflegekostenfinanzierung via SRUN (Ambulant)	223'987.50		120'000.00		145'724.05	
4210.3636.00	Gemeindebeitrag an Vereine (Totalkonto)	2'423.98		2'400.00		7'782.50	
43	Gesundheitsprävention	78'446.81		75'100.00		78'325.45	
	Netto Aufwand		78'446.81		75'100.00		78'325.45
431	Alkohol- und Drogenprävention	52'819.51		50'700.00		51'904.80	
	Netto Aufwand		52'819.51		50'700.00		51'904.80
4310	Alkohol- und Drogenprävention	52'819.51		50'700.00		51'904.80	
4310.3636.00	Beitrag an Suchthilfe via SRUN	52'819.51		50'700.00		51'904.80	
433	Schulgesundheitsdienst	24'927.30		23'700.00		26'420.65	
	Netto Aufwand		24'927.30		23'700.00		26'420.65
4330	Schulgesundheitsdienst	24'927.30		23'700.00		26'420.65	
4330.3010.00	Besoldung Schulzahnpflege	3'661.30		2'500.00		3'661.30	
4330.3010.01	Besoldung Lausfachpersonen	1'928.20				126.20	
4330.3010.02	Besoldung Schulzahnarzt (Reihenuntersuchungen)	8'973.50		8'900.00		8'960.20	
4330.3106.01	Medizinisches Verbrauchsmaterial Schulzahnpflege	413.25		600.00		458.05	
4330.3106.02	Medizinisches Verbrauchsmaterial Schulärztl. Massnahmen (Pandemie)	642.30		200.00		434.90	
4330.3136.00	Entschädigung an Schularzt	2'000.00		2'000.00		2'000.00	
4330.3637.00	Beiträge an kieferorthopädische Behandlungen	6'408.75		8'800.00		9'980.00	
4330.3990.99	Interne Verrechnung Sozialleistungen	900.00		700.00		800.00	
434	Lebensmittelkontrolle	700.00		700.00			
	Netto Aufwand		700.00		700.00		
4340	Lebensmittelkontrolle	700.00		700.00			
4340.3612.00	Beitrag an regionale Pilzkontrolle	700.00		700.00			
49	Gesundheitswesen, übrige	2'526.30		2'100.00			
	Netto Aufwand		2'526.30		2'100.00		
490	Gesundheitswesen, übrige	2'526.30		2'100.00			
	Netto Aufwand		2'526.30		2'100.00		
4900	Gesundheitswesen, übrige	2'526.30		2'100.00			
4900.3631.00	Umsetzung Pflegeinitiative	2'526.30		2'100.00			



Konto	Erfolgsrechnung HRM2 Funktionale Gliederung ER	Rechnung 2025		Budget 2025		Rechnung 2024	
		Aufwand	Ertrag	Aufwand	Ertrag	Aufwand	Ertrag
5	SOZIALE SICHERHEIT Netto Aufwand	2'448'436.67		2'395'250.00		2'368'289.71	
			2'448'436.67		2'395'250.00		2'368'289.71
52	Invalidität Netto Aufwand			200.00		31.25	
					200.00		31.25
523	Invalidenheime Netto Aufwand			200.00		31.25	
					200.00		31.25
5230	Invalidität			200.00		31.25	
5230.3636.01	Gemeindebeitrag an Inva-Mobil			200.00		31.25	
53	Alter + Hinterlassene Netto Aufwand	1'063'979.30		1'077'750.00		1'051'473.05	
			1'063'979.30		1'077'750.00		1'051'473.05
532	Ergänzungsleistungen AHV Netto Aufwand	1'058'285.15		1'072'300.00		1'035'419.65	
			1'058'285.15		1'072'300.00		1'035'419.65
5320	Ergänzungsleistungen AHV	1'058'285.15		1'072'300.00		1'035'419.65	
5320.3611.00	Beitrag an Verwaltungskosten EL-AHV via SRUN	50'441.79		57'900.00		51'624.90	
5320.3631.00	Beitrag an Ergänzungsleistungen EL-AHV via SRUN	1'007'843.36		1'014'400.00		983'794.75	
535	Leistungen an das Alter Netto Aufwand	5'694.15		5'450.00		16'053.40	
			5'694.15		5'450.00		16'053.40
5350	Leistungen an das Alter	5'694.15		5'450.00		16'053.40	
5350.3170.00	Seniorenausfahrt					16'053.40	
5350.3170.01	Seniorenachmittag	5'694.15		5'450.00			
54	Familie und Jugend Netto Aufwand	64'420.83		76'200.00		63'589.10	
			64'420.83		76'200.00		63'589.10
543	Alimentenbevorschussung und -inkasso Netto Aufwand	39'183.93		38'600.00		38'353.75	
			39'183.93		38'600.00		38'353.75
5430	Alimentenbevorschussung und -inkasso	39'183.93		38'600.00		38'353.75	
5430.3632.00	Beitrag an Alimentenbevorschussung	39'183.93		38'600.00		38'353.75	
545	Leistungen an Familien Netto Aufwand	25'236.90		37'600.00		25'235.35	
			25'236.90		37'600.00		25'235.35
5450	Leistungen an Familien (allgemein)	21'646.90		17'600.00		22'740.35	



Konto	Erfolgsrechnung HRM2 Funktionale Gliederung ER	Rechnung 2025		Budget 2025		Rechnung 2024	
		Aufwand	Ertrag	Aufwand	Ertrag	Aufwand	Ertrag
5450.3634.00	Beitrag an Mütter- und Väterberatung via SRUN	21'646.90		17'600.00		22'740.35	
5455	Frühkindliche Förderung	3'590.00		20'000.00		2'495.00	
5455.3636.00	Beitrag an Spielgruppe Frühkindliche Förderung	3'590.00		20'000.00		2'495.00	
57	Sozialhilfe und Asylwesen	1'320'036.54		1'241'100.00		1'253'196.31	
	Netto Aufwand		1'320'036.54		1'241'100.00		1'253'196.31
572	Wirtschaftliche Hilfe	1'320'036.54		1'241'100.00		1'253'196.31	
	Netto Aufwand		1'320'036.54		1'241'100.00		1'253'196.31
5720	Gesetzliche wirtschaftliche Hilfe	1'316'422.57		1'237'400.00		1'249'593.06	
5720.3612.00	Sozialadministration (LA) via SRUN	168'220.99		149'900.00		155'247.20	
5720.3632.00	Gesetzliche wirtschaftliche Hilfe via SRUN (Totalkonto)	1'145'191.58		1'084'700.00		1'091'347.66	
5720.3636.01	Budget- und Schuldenberatung	3'010.00		2'800.00		2'998.20	
5721	Freiwillige wirtschaftliche Hilfe	3'613.97		3'700.00		3'603.25	
5721.3636.00	Beitrag an private Organisationen (Totalkonto)	3'613.97		3'700.00		3'603.25	
6	VERKEHR	1'014'051.62	195'325.45	1'142'332.00	212'500.00	1'034'462.35	153'675.00
	Netto Aufwand		818'726.17		929'832.00		880'787.35
61	Strassenverkehr	803'560.82	195'325.45	927'082.00	212'500.00	826'378.30	152'500.00
	Netto Aufwand		608'235.37		714'582.00		673'878.30
613	Kantonsstrassen	189'097.00		189'097.00		189'096.00	
	Netto Aufwand		189'097.00		189'097.00		189'096.00
6130	Kantonsstrassen	189'097.00		189'097.00		189'096.00	
6130.3660.00	Planmässige Abschreibungen Investitionsbeiträge VV (Kt. SO)	16'198.00		16'198.00		16'196.00	
6130.3660.25	Planmässige Abschreibungen Investitionsbeiträge VV (altes Verwaltungsvermögen)	172'899.00		172'899.00		172'900.00	
615	Gemeindestrassen	614'463.82	195'325.45	737'985.00	212'500.00	637'282.30	152'500.00
	Netto Aufwand		419'138.37		525'485.00		484'782.30
6150	Gemeindestrassen	270'488.17		358'956.00		295'570.56	
6150.3101.00	Betriebs- und Verbrauchsmaterial	99.65		3'300.00		138.85	
6150.3109.00	Uebriger Sachaufwand Gemeindestrassen			500.00		40.55	
6150.3120.00	Strom Strassenbeleuchtung	19'022.00		30'000.00		37'142.05	
6150.3130.00	Dienstleistungen Dritter (Externe Beratungen)	3'663.35		5'000.00		4'122.60	
6150.3130.01	Gemeindebeitrag an FES (Entsorgung und Strassenunterhalt)	590.00		500.00		470.00	



Konto	Erfolgsrechnung HRM2 Funktionale Gliederung ER	Rechnung 2025		Budget 2025		Rechnung 2024	
		Aufwand	Ertrag	Aufwand	Ertrag	Aufwand	Ertrag
6150.3141.00	Unterhalt Gemeindestrassen (Totalkonto)	113'290.17		175'900.00		134'642.51	
6150.3300.00	Planmässige Abschreibungen VV	50'823.00		53'756.00		48'514.00	
6150.3930.00	Interne Verrechnung Gemeindestrassen (Totalkonto)	83'000.00		90'000.00		70'500.00	
6152	Winterdienst	12'359.60	527.40	27'900.00		47'798.56	
6152.3101.00	Betriebs- und Verbrauchsmaterial Winterdienst	2'600.00		2'600.00		10'587.46	
6152.3130.00	Dienstleistungen Dritter (Glatteismeldungen)	1'377.20		1'300.00		1'247.40	
6152.3141.00	Winterdienst Gemeindestrassen	5'882.40		16'000.00		29'963.70	
6152.3930.00	Interne Verrechnung Betriebskosten Werkhof an Winterdienst	2'500.00		8'000.00		6'000.00	
6152.4250.00	Verkäufe Salz etc.		527.40				
6153	Werkhof	331'616.05	194'798.05	351'129.00	212'500.00	293'913.18	152'500.00
6153.3000.05	Sitzungsgelder Werkkommission	2'912.00		5'400.00		5'016.00	
6153.3001.05	Funktionsentschädigungen Werkkommission	3'000.00		3'000.00		3'000.00	
6153.3010.00	Besoldung Personal Werkhof	214'343.85		218'700.00		210'187.80	
6153.3010.09	Rückerstattungen von Lohn Werkhofpersonal	-16'394.25				-28'305.85	
6153.3030.00	Entschädigungen für temporäre Arbeitskräfte (Aushilfen/Stv.)					730.70	
6153.3090.00	Aus- und Weiterbildung Werkhof	8'824.70		4'650.00		6'858.10	
6153.3100.00	Büromaterial Werkhof	860.40		1'000.00		1'227.14	
6153.3101.00	Treibstoffkosten Fahrzeuge	5'322.90		5'000.00		7'139.60	
6153.3101.01	Betriebs- und Verbrauchsmaterial Fahrzeuge	3'956.55		3'000.00		1'678.05	
6153.3109.01	Uebriger Sachaufwand Werkkommission	29.75		2'000.00		1'773.80	
6153.3111.00	Anschaffungen Maschinen, Geräte, Fahrzeuge	40'428.00		42'000.00		5'103.89	
6153.3130.00	Kommunikationskosten	2'588.75		2'600.00		2'667.25	
6153.3130.03	Beitrag an Arbeitssicherheit Schweiz	482.15		1'300.00		482.15	
6153.3134.00	Sachversicherungsprämien	6'257.60		5'600.00		5'648.20	
6153.3137.00	Verkehrssteuern und -abgaben (MFK)	1'826.35		1'800.00		1'792.90	
6153.3151.00	Unterhalt Fahrzeuge, Maschinen, Geräte, Apparate	7'363.60		4'800.00		12'176.85	
6153.3170.00	Reisekosten und Spesen Werkkommission	1'276.60		1'300.00		1'211.00	
6153.3300.00	Planmässige Abschreibungen VV	5'379.00		5'379.00		14'273.00	
6153.3990.99	Interne Verrechnung Sozialleistungen Werkhof	43'158.10		43'600.00		41'252.60	
6153.4240.00	Ertrag aus Dienstleistungen		2'298.05				
6153.4930.00	Interne Verrechnungen Werkhof (Totalkonto)		192'500.00		212'500.00		152'500.00
62	Öffentlicher Verkehr	210'490.80		215'250.00		208'084.05	1'175.00
	Netto Aufwand		210'490.80		215'250.00		206'909.05
622	Regionalverkehr	5'425.80		5'250.00		4'637.05	
	Netto Aufwand		5'425.80		5'250.00		4'637.05
6220	Regionalverkehr	5'425.80		5'250.00		4'637.05	



Konto	Erfolgsrechnung HRM2 Funktionale Gliederung ER	Rechnung 2025		Budget 2025		Rechnung 2024	
		Aufwand	Ertrag	Aufwand	Ertrag	Aufwand	Ertrag
6220.3010.00	Besoldung Reinigung Buswartehäuser		3'000.40		2'700.00		3'029.25
6220.3101.00	Reinigungsmaterial Buswartehäuser				500.00		
6220.3120.00	Ver- und Entsorgung Buswartehäuser (Totalkonto)		2'350.95		1'500.00		1'491.45
6220.3134.00	Sachversicherungsprämien Buswartehäuser		74.45		100.00		74.45
6220.3144.00	Unterhalt Buswartehäuser				450.00		41.90
629	Öffentlicher Verkehr, übriger		205'065.00		210'000.00		203'447.00
	Netto Aufwand					210'000.00	202'272.00
6290	Öffentlicher Verkehr, übriger		205'065.00		210'000.00		203'447.00
6290.3631.00	Beiträge an Kanton öffentlicher Verkehr		205'065.00		210'000.00		203'447.00
6290.4250.00	Verkauf SBB-Tageskarten						1'175.00
7	UMWELTSCHUTZ UND RAUMORDNUNG		1'582'890.35		1'591'874.00		1'492'840.55
	Netto Aufwand					173'674.00	144'128.50
71	Wasserversorgung		444'375.15		526'790.00		455'695.43
710	Wasserversorgung		444'375.15		526'790.00		455'695.43
7101	Wasserversorgung SF		444'375.15		526'790.00		455'695.43
7101.3001.05	Honorar Brunnenmeister						1'833.30
7101.3090.00	Weiterbildung Brunnenmeister		1'048.00		1'000.00		
7101.3102.01	Drucksachen und Publikationen (Inserate)		205.15		200.00		258.30
7101.3111.01	Anschaffung Maschinen und Geräte (Wasseruhren)		600.00		7'300.00		480.00
7101.3120.01	Strom und Signal Pumpwerke/Reservoirs		7'532.70		7'770.00		7'371.70
7101.3130.00	Dienstleistungen Dritter Wasser (Totalkonto)		23'828.00		30'120.00		29'527.27
7101.3132.01	Wasseruntersuchungen		315.00		1'200.00		960.00
7101.3134.01	Sachversicherungsprämien		966.96		1'000.00		966.96
7101.3143.01	Reparaturen Wassernetz, Netzsanierungen		55'859.65		145'000.00		109'218.85
7101.3144.01	Unterhalt und Reparaturen Pumpstation, Betriebswarte, Reservoir		1'985.05		2'400.00		1'110.85
7101.3199.01	Vorsteuerkürzungen		1'628.95				577.95
7101.3300.01	Planmässige Abschreibungen SF Wasser		24'988.00		33'100.00		22'555.00
7101.3300.25	Planmässige Abschreibungen SF Wasser (altes Verwaltungsvermögen)		66'899.00		66'900.00		66'900.00
7101.3510.01	Einlagen in Spezialfinanzierungen EK Wasser (Ergebnis)		40'825.46				
7101.3510.10	Einlagen in Werterhalt Wasser		18'613.00		12'000.00		21'045.00
7101.3612.00	Betriebskosten öffentlich-rechtliche Institutionen (ÖRU, Däniken, Walterswil)		149'830.23		160'000.00		148'390.25
7101.3930.00	Interne Verrechnung Wasser (Totalkonto)		46'000.00		46'500.00		41'500.00
7101.3940.01	Interne Verrechnung von Zinsen und Finanzaufwand an Wasser		3'250.00		12'300.00		3'000.00
7101.4240.00	Ertrag aus Wassergebühren (Totalkonto)					359'300.00	269'793.20



Konto	Erfolgsrechnung HRM2 Funktionale Gliederung ER	Rechnung 2025		Budget 2025		Rechnung 2024	
		Aufwand	Ertrag	Aufwand	Ertrag	Aufwand	Ertrag
7101.4250.01	Verrechnung Leitungsbrüche - Versicherungsfälle (o/MWSt)		19'602.85		20'000.00		33'517.90
7101.4250.02	Erlös aus Reparaturen etc.		6'209.35		1'000.00		
7101.4260.01	Rückerstattungen Dritter (Löschwasserbeitrag LWV)		72'400.00		72'000.00		72'400.00
7101.4450.01	Ertrag aus Beteiligung ÖRU WVuN (Dotationskapital)		1'485.00		1'500.00		1'485.00
7101.4510.01	Entnahmen aus Spezialfinanzierungen EK Wasser (Ergebnis)				60'990.00		58'486.33
7101.4510.10	Entnahmen aus Werterhalt Wasser		21'045.00		12'000.00		20'013.00
72	Abwasserbeseitigung	599'254.48	599'254.48	560'660.00	560'660.00	549'679.65	549'679.65
	Netto Aufwand		0.00				
720	Abwasserbeseitigung	599'254.48	599'254.48	560'660.00	560'660.00	549'679.65	549'679.65
	Netto Aufwand		0.00				
7201	Abwasserbeseitigung SF	599'254.48	599'254.48	560'660.00	560'660.00	549'679.65	549'679.65
7201.3109.02	Uebriger Sachaufwand Abwasser			500.00		505.00	
7201.3120.02	Strom für Regenklärbecken	128.50		150.00		96.80	
7201.3130.00	Dienstleistungen Dritter Abwasser (Totalkonto)	30'720.85		30'900.00		28'970.03	
7201.3137.00	Unternehmensabgabe Radio & TV (Art. 68 und 70 RTVG)			300.00		-205.00	
7201.3143.02	Unterhalt und Reparaturen Kanalisation (Kontrollschächte)	28'738.10		42'500.00		17'515.75	
7201.3181.02	Tatsächliche Forderungsverluste Abwasser					0.01	
7201.3199.02	Vorsteuerkürzungen	5'949.90		3'500.00		212.89	
7201.3300.02	Planmässige Abschreibungen SF Abwasser	50'354.00		29'655.00		41'985.00	
7201.3300.25	Planmässige Abschreibungen SF Abwasser (altes Verwaltungsvermögen)	51'499.00		51'500.00		51'500.00	
7201.3510.02	Einlagen in Spezialfinanzierungen EK Abwasser (Ergebnis)	32'987.75		3'655.00		297.87	
7201.3612.02	Betriebskostenbeitrag an ARA Schönenwerd	370'376.38		368'000.00		381'801.30	
7201.3930.00	Interne Verrechnung Abwasser (Totalkonto)	28'500.00		30'000.00		27'000.00	
7201.4240.00	Gebührenertrag Abwasser (Totalkonto)		308'525.35		307'000.00		250'707.30
7201.4260.02	Rückerstattung Dritter (Cartaseta)		140'994.08		101'500.00		133'997.30
7201.4510.10	Entnahme Werterhalt Abwasser		75'700.00		81'160.00		93'485.00
7201.4611.02	Entschädigungen vom Kanton für Strassenentwässerung		22'920.05		23'000.00		22'920.05
7201.4930.02	Interne Verrechnung Gemeindestrassenentwässerung		46'000.00		46'000.00		46'000.00
7201.4940.02	Interne Verrechnung von Zinsen und Finanzertrag Abwasser		5'115.00		2'000.00		2'570.00
73	Abfallbeseitigung	320'700.07	316'474.47	319'550.00	315'350.00	316'868.40	313'569.60
	Netto Aufwand		4'225.60		4'200.00		3'298.80
730	Abfallbeseitigung	320'700.07	316'474.47	319'550.00	315'350.00	316'868.40	313'569.60
	Netto Aufwand		4'225.60		4'200.00		3'298.80
7300	Abfallbeseitigung (allgemein)	4'225.60		4'200.00		3'298.80	
7300.3631.03	Beitrag an Extraktionswerk Lyss (tierische Abfälle)	2'822.10		2'800.00		1'889.30	



Konto	Erfolgsrechnung HRM2 Funktionale Gliederung ER	Rechnung 2025		Budget 2025		Rechnung 2024	
		Aufwand	Ertrag	Aufwand	Ertrag	Aufwand	Ertrag
7300.3632.03	Beitrag an Notschlachtlokal (Sammelstelle)	1'403.50		1'400.00		1'409.50	
7301	Abfallbeseitigung SF	316'474.47	316'474.47	315'350.00	315'350.00	313'569.60	313'569.60
7301.3111.03	Anschaffungen Maschinen und Geräte (Abfallcontainer)	8'210.00		8'050.00		1'627.00	
7301.3130.00	Dienstleistungen Dritter Abfall (Totalkonto)	254'982.00		249'050.00		260'184.50	
7301.3143.03	Unterhalt Muldenplatz, Sammelstellen	8'815.45		11'400.00		9'380.50	
7301.3180.03	Wertberichtigung auf Forderungen Abfall (WB)	1'382.00				2'088.00	
7301.3181.03	Tatsächliche Forderungsverluste Abfall	2'231.10				590.25	
7301.3199.03	Vorsteuerkürzungen	3.92				-9.65	
7301.3300.03	Planmässige Abschreibungen SF Abfall	4'850.00		4'850.00		4'850.00	
7301.3930.00	Interne Verrechnung an Abfall (Totalkonto)	36'000.00		42'000.00		35'500.00	
7301.3940.03	Interne Verrechnung von Zinsen und Finanzaufwand					-641.00	
7301.4120.00	Konzessionsgebühren TellTex		200.00		200.00		200.00
7301.4240.00	Ertrag aus Kehrichtgebühren (Totalkonto)		290'707.99		290'700.00		301'128.09
7301.4250.00	Ertrag Verkauf Container		2'240.00		1'800.00		700.00
7301.4510.03	Entnahmen aus Spezialfinanzierungen EK Abfall (Ergebnis)		13'732.58		10'250.00		1'851.31
7301.4636.00	Entsorgungsbeitrag aus Altglas (Vetrouisse)		3'152.85		5'400.00		4'190.20
7301.4930.00	Interne Verrechnung Abfall (Totalkonto)		5'500.00		5'500.00		5'500.00
7301.4940.03	Interne Verrechnung von Zinsen und Finanzertrag		941.05		1'500.00		
74	Verbauungen	29'743.10	16'227.60	26'961.00	6'400.00	18'751.30	16'228.00
	Netto Aufwand		13'515.50		20'561.00		2'523.30
741	Gewässerverbauungen	29'743.10	16'227.60	26'961.00	6'400.00	18'751.30	16'228.00
	Netto Aufwand		13'515.50		20'561.00		2'523.30
7410	Gewässerverbauungen	29'743.10	16'227.60	26'961.00	6'400.00	18'751.30	16'228.00
7410.3120.00	Strom Mobile Pumpen Hochwasserschutz (Güterstrasse)	644.25		400.00		642.95	
7410.3132.00	Externe Beratungen, Bauführungen			1'000.00		562.10	
7410.3142.00	Unterhalt Dorfbach und Seitenbäche	18'037.85		16'000.00		8'485.25	
7410.3300.00	Planmässige Abschreibungen VV	59.00		59.00		59.00	
7410.3660.00	Planmässige Abschreibungen Investitionsbeiträge VV (Kt. SO)	2'502.00		2'502.00		2'502.00	
7410.3930.00	Interne Verrechnung Gewässer (Totalkonto)	8'500.00		7'000.00		6'500.00	
7410.4631.00	Beiträge vom Kanton an Gewässerunterhalt		16'227.60		6'400.00		16'228.00
75	Arten- und Landschaftsschutz	53'849.70		31'650.00		37'495.25	
	Netto Aufwand		53'849.70		31'650.00		37'495.25
750	Arten- und Landschaftsschutz	53'849.70		31'650.00		37'495.25	
	Netto Aufwand		53'849.70		31'650.00		37'495.25



Konto	Erfolgsrechnung HRM2 Funktionale Gliederung ER	Rechnung 2025		Budget 2025		Rechnung 2024	
		Aufwand	Ertrag	Aufwand	Ertrag	Aufwand	Ertrag
7500	Arten- und Landschaftsschutz	53'849.70		31'650.00		37'495.25	
7500.3130.01	Unterhalt Hundeeinrichtungen (Robidog)	8'479.75		7'300.00		7'942.45	
7500.3631.00	Beiträge an Natur- und Heimatschutz (Abzug Grundstückgewinnsteuern)	27'631.30		8'000.00		12'751.55	
7500.3634.00	Beiträge an Öisi Aare (Aareraum Niederamt)	1'238.65		1'350.00		1'301.25	
7500.3930.00	Interne Verrechnung Betriebskosten Werkhof an Robidog	16'500.00		15'000.00		15'500.00	
77	Übriger Umweltschutz	49'759.10	8'717.15	50'950.00	9'000.00	41'661.22	13'539.37
	Netto Aufwand		41'041.95		41'950.00		28'121.85
771	Friedhof und Bestattung	46'497.54	8'284.75	48'950.00	9'000.00	34'687.00	8'908.60
	Netto Aufwand		38'212.79		39'950.00		25'778.40
7710	Friedhof und Bestattung (allgemein)	46'497.54	8'284.75	48'950.00	9'000.00	34'687.00	8'908.60
7710.3010.00	Besoldung Abwart Friedhof (Leichenhaus)			2'700.00		57.40	
7710.3109.00	Uebriger Sachaufwand Friedhof	411.60					
7710.3120.00	Dienstleistungen Dritter (Totalkonto)	1'606.20		2'400.00		1'819.70	
7710.3130.00	Bestattungskosten (Kremation)	15'237.20		15'750.00		11'628.75	
7710.3134.00	Sachversicherungsprämien	133.70		100.00		133.70	
7710.3140.01	Unterhalt Friedhofanlage	10'083.69		12'500.00		9'547.45	
7710.3144.00	Unterhalt Leichenhaus	25.15		500.00			
7710.3930.00	Interne Verrechnung Betriebskosten Werkhof an Friedhof	19'000.00		15'000.00		11'500.00	
7710.4240.00	Gebührenertrag Grab- und Urnenstätte		8'284.75		9'000.00		8'908.60
779	Umweltschutz, übriger	3'261.56	432.40	2'000.00		6'974.22	4'630.77
	Netto Aufwand		2'829.16		2'000.00		2'343.45
7790	Umweltschutz, übriger	3'261.56	432.40	2'000.00		6'974.22	4'630.77
7790.3102.00	Drucksachen, Publikationen Umweltschutz	2'088.15		1'500.00		2'163.35	
7790.3109.00	Übriger Sachaufwand Umweltschutz	741.01		500.00		4'810.87	
7790.3141.00	Unterhalt Naturerlebnispfad / Walderlebnispfad	432.40					
7790.4501.00	Entnahme Fonds "Naturlehrpfad (USK)"		432.40				4'630.77
79	Raumordnung	85'208.75		75'313.00		72'689.30	
	Netto Aufwand		85'208.75		75'313.00		72'689.30
790	Raumordnung	85'208.75		75'313.00		72'689.30	
	Netto Aufwand		85'208.75		75'313.00		72'689.30
7900	Raumordnung (allgemein)	85'208.75		75'313.00		72'689.30	
7900.3130.00	Grundbuchkosten Grundbuchamt			500.00		99.20	
7900.3130.01	Nachtragen Gemeinde-/Ortspläne	6'226.90		9'100.00		6'231.25	



Konto	Erfolgsrechnung HRM2 Funktionale Gliederung ER	Rechnung 2025		Budget 2025		Rechnung 2024	
		Aufwand	Ertrag	Aufwand	Ertrag	Aufwand	Ertrag
7900.3132.02	Beratungen Planungsfragen			3'000.00			
7900.3300.00	Planmässige Abschreibungen VV	66'225.00		52'813.00		56'451.00	
7900.3632.00	Beitrag an Regional-Verein OGG Olten-Gösigen-Gäu	5'614.00		2'800.00		2'819.00	
7900.3632.01	Beitrag an Planungsverband Aarau Regio (ex-PRA)	5'215.15		5'200.00		5'159.65	
7900.3632.02	Beitrag an Olten Tourismus	216.20		200.00		216.20	
7900.3632.05	Beitrag an Verein Gemeindepräsidenten Niederamt	1'403.50		1'400.00		1'409.50	
7900.3636.00	Beitrag an Espace Suisse (Schweizerische Vereinigung Landesplanung)	308.00		300.00		303.50	
8	VOLKSWIRTSCHAFT	18'120.85	285'052.35	17'900.00	291'700.00	17'843.65	262'016.30
	Netto Ertrag	266'931.50		273'800.00		244'172.65	
81	Landwirtschaft	4'175.85		3'900.00		3'978.65	
	Netto Aufwand		4'175.85		3'900.00		3'978.65
813	Produktionsverbesserungen Vieh	3'079.85		2'600.00		2'882.65	
	Netto Aufwand		3'079.85		2'600.00		2'882.65
8130	Produktionsverbesserungen Vieh	3'079.85		2'600.00		2'882.65	
8130.3631.00	Beitrag an Tierseuchenbekämpfung Kanton	3'079.85		2'600.00		2'882.65	
814	Produktionsverbesserungen Pflanzen	1'096.00		1'300.00		1'096.00	
	Netto Aufwand		1'096.00		1'300.00		1'096.00
8140	Produktionsverbesserungen Pflanzen	1'096.00		1'300.00		1'096.00	
8140.3000.00	Sitzungsgelder Gemeindestelle für Landwirtschaft (GLW)	96.00		300.00		96.00	
8140.3001.00	Funktionsentschädigung Gemeindestelle für Landwirtschaft (GLW)	1'000.00		1'000.00		1'000.00	
82	Forstwirtschaft	13'945.00		14'000.00		13'865.00	
	Netto Aufwand		13'945.00		14'000.00		13'865.00
820	Forstwirtschaft	13'945.00		14'000.00		13'865.00	
	Netto Aufwand		13'945.00		14'000.00		13'865.00
8200	Forstwirtschaft	13'945.00		14'000.00		13'865.00	
8200.3631.00	Beitrag an Kanton (Waldfünlfliber)	13'945.00		14'000.00		13'865.00	
87	Brennstoffe und Energie		285'052.35		291'700.00		262'016.30
	Netto Ertrag	285'052.35		291'700.00		262'016.30	
871	Elektrizität		235'496.25		261'200.00		228'812.10
	Netto Ertrag	235'496.25		261'200.00		228'812.10	



Konto	Erfolgsrechnung HRM2 Funktionale Gliederung ER	Rechnung 2025		Budget 2025		Rechnung 2024	
		Aufwand	Ertrag	Aufwand	Ertrag	Aufwand	Ertrag
8710	Elektrizität (allgemein)		235'496.25		261'200.00		228'812.10
8710.4120.00	Konzessionsgebühr Strom Primeo/Grod		668.00		1'100.00		794.00
8710.4120.01	Konzessionsgebühr Strom ELAG		131'479.00		151'000.00		126'273.00
8710.4450.01	Zinsertrag Darlehen ELAG		31'749.25		37'500.00		33'745.10
8710.4451.00	Beteiligungsertrag AVAG/Grod (10 Aktien, nom. 100)		1'600.00		1'600.00		2'000.00
8710.4463.01	Beteiligungsertrag ELAG (1'400 Aktien, nom. 1'000)		70'000.00		70'000.00		66'000.00
872	Erdöl und Gas		48'213.55		29'000.00		31'828.05
	Netto Ertrag	48'213.55		29'000.00		31'828.05	
8720	Erdöl und Gas (allgemein)		48'213.55		29'000.00		31'828.05
8720.4120.02	Konzessionsgebühr Gas sbo		48'213.55		29'000.00		31'828.05
879	Energie, übrige		1'342.55		1'500.00		1'376.15
	Netto Ertrag	1'342.55		1'500.00		1'376.15	
8790	Energie, übrige (allgemein)		1'342.55		1'500.00		1'376.15
8790.4120.04	Konzessionsgebühr Nahwärme Bürgergemeinde (Holzschnitzel-Heizung)		1'342.55		1'500.00		1'376.15
9	FINANZEN UND STEUERN	350'567.31	10'692'231.93	208'700.00	10'044'000.00	351'748.16	10'280'700.03
	Netto Ertrag	10'341'664.62		9'835'300.00		9'928'951.87	
91	Steuern	236'509.55	9'633'027.68	110'000.00	8'985'000.00	265'911.05	9'029'103.84
	Netto Ertrag	9'396'518.13		8'875'000.00		8'763'192.79	
910	Steuern	236'509.55	9'633'027.68	110'000.00	8'985'000.00	265'911.05	9'029'103.84
	Netto Ertrag	9'396'518.13		8'875'000.00		8'763'192.79	
9100	Allgemeine Gemeindesteuern	236'509.55	9'024'170.88	98'000.00	8'505'000.00	265'911.05	8'528'834.69
9100.3180.10	Einzel-Wertberichtigungen auf Steuerforderungen NP	27'126.00				96'004.00	
9100.3180.11	Pauschal-Wertberichtigungen auf Steuerforderungen NP	-7'390.00				-27'417.00	
9100.3180.20	Einzel-Wertberichtigungen auf Steuerforderungen JP	6'189.00				733.00	
9100.3180.21	Pauschal-Wertberichtigungen auf Steuerforderungen JP	1'857.00				454.00	
9100.3181.10	Tatsächliche Forderungsverluste natürliche Personen NP	185'313.20		77'000.00		167'638.90	
9100.3181.20	Tatsächliche Forderungsverluste juristische Personen JP	3'345.50				4'509.25	
9100.3499.00	Skonti auf Steuervorauszahlungen	12'958.10		21'000.00		13'234.00	
9100.3631.00	Pauschale Steueranrechnung	7'110.75				10'754.90	
9100.4000.10	Gemeindesteuern NP (Totalkonto)		8'087'629.75		7'665'000.00		7'252'558.40
9100.4000.80	Bussen, Nach- und Strafsteuern						5'898.40
9100.4000.90	Eingang abgeschriebener Forderungen NP		21'839.15		10'000.00		703.30



Konto	Erfolgsrechnung HRM2 Funktionale Gliederung ER	Rechnung 2025		Budget 2025		Rechnung 2024	
		Aufwand	Ertrag	Aufwand	Ertrag	Aufwand	Ertrag
9100.4002.00	Quellensteuern natürliche Personen NP Rechnungsjahr		285'241.33		180'000.00		263'725.29
9100.4008.00	Personalsteuern natürliche Personen NP		43'104.25		45'000.00		42'663.10
9100.4010.10	Gemeindesteuern JP (Totalkonto)		575'480.95		595'000.00		948'250.45
9100.4010.31	Gemeindesteuern Holding bis 2023 (neu ab 1.1.2020: 118%)		-424.55				4'235.75
9100.4018.00	Personalsteuern juristische Personen JP		11'300.00		10'000.00		10'800.00
9101	Sondersteuern		608'856.80	12'000.00	480'000.00		500'269.15
9101.3611.00	Entschädigung an Kanton für Hundemarken			12'000.00			
9101.4022.00	Grundstückgewinnsteuern		186'694.05		100'000.00		87'040.35
9101.4022.10	Sondersteuern (Kapitalabfindungen) NP		405'591.75		350'000.00		395'913.80
9101.4033.00	Hundesteuern		16'571.00		30'000.00		17'315.00
93	Finanz- und Lastenausgleich		648'900.00		648'900.00		800'400.00
	Netto Ertrag	648'900.00		648'900.00		800'400.00	
930	Finanz- und Lastenausgleich		648'900.00		648'900.00		800'400.00
	Netto Ertrag	648'900.00		648'900.00		800'400.00	
9300	Finanz- und Lastenausgleich		648'900.00		648'900.00		800'400.00
9300.4621.50	Beitrag von Kanton (Ressourcenausgleich)		355'582.00		355'600.00		520'260.00
9300.4621.60	Beitrag von Kanton (Lastenausgleich)		51'389.00		51'400.00		56'028.00
9300.4621.61	Beitrag von Kanton (Arbeitsmarktlicher Lasten- und Härtefallausgleich STAF)		241'929.00		241'900.00		224'112.00
96	Vermögens- und Schuldenverwaltung	114'057.76	377'081.05	98'700.00	410'100.00	85'837.11	374'998.34
	Netto Ertrag	263'023.29		311'400.00		289'161.23	
961	Zinsen	114'057.76	124'861.45	98'700.00	157'900.00	85'837.11	118'582.07
	Netto Ertrag	10'803.69		59'200.00		32'744.96	
9610	Zinsen	114'057.76	124'861.45	98'700.00	157'900.00	85'837.11	118'582.07
9610.3130.00	Post- und Bankspesen	4'753.71		5'400.00		4'846.71	
9610.3199.00	Vorsteuerkürzungen					1.00	
9610.3401.00	Verzinsung kurzfristige Finanzverbindlichkeiten	4'329.45		7'500.00		2'015.38	
9610.3406.00	Verzinsung langfristige Verbindlichkeiten (Totalkonto)	92'388.00		58'000.00		71'092.42	
9610.3409.00	Zins auf Sonderrechnung (Konto 20930)	51.10		300.00		464.80	
9610.3499.00	Vergütungszinsen auf Steuerschulden	6'479.45		24'000.00		4'205.80	
9610.3940.00	Interne Verrechnung Zinsen SF (Totalkonto)	6'056.05		3'500.00		3'211.00	
9610.4400.00	Zinsen flüssige Mittel		2.07		500.00		7.13
9610.4401.00	Verzugszinsen auf Steuerforderungen		89'917.38		113'400.00		83'882.94
9610.4407.00	Zinsen langfristige Finanzanlagen FV		12.00				12.00
9610.4450.01	Erträge aus Darlehen VV (ÖRU)		31'680.00		31'700.00		31'680.00



Erfolgsrechnung 2025

11.1 Funktionengliederung_GR_GV

Konto	Erfolgsrechnung HRM2 Funktionale Gliederung ER	Rechnung 2025		Budget 2025		Rechnung 2024	
		Aufwand	Ertrag	Aufwand	Ertrag	Aufwand	Ertrag
9610.4940.00	Interne Verrechnung Zinsen SF (Totalkonto)		3'250.00		12'300.00		3'000.00
963	Liegenschaften des Finanzvermögens		252'219.60		252'200.00		252'219.60
	Netto Ertrag	252'219.60		252'200.00		252'219.60	
9630	Liegenschaften des Finanzvermögens		252'219.60		252'200.00		252'219.60
9630.4896.00	Entnahme aus Neubewertungsreserve		252'219.60		252'200.00		252'219.60
969	Finanzvermögen, übriges						4'196.67
	Netto Ertrag					4'196.67	
9690	Finanzvermögen, übriges						4'196.67
9690.4499.08	-0.16% Zins GKB 3.0 Mio. (17.11.2021-16.11.2024)						4'196.67
97	Rückverteilungen						2'694.70
	Netto Ertrag					2'694.70	
971	Rückverteilungen aus CO2-Abgabe						2'694.70
	Netto Ertrag					2'694.70	
9710	Rückverteilungen aus CO2-Abgabe						2'694.70
9710.4699.10	Rückverteilung CO2-Abgabe						2'694.70
99	Nicht aufgeteilte Posten		33'223.20				73'503.15
	Netto Ertrag	33'223.20				73'503.15	
999	Abschluss		33'223.20				73'503.15
	Netto Ertrag	33'223.20				73'503.15	
9990	Abschluss		33'223.20				73'503.15
9990.9001.00	Aufwandüberschuss Erfolgsrechnung		33'223.20				73'503.15
	Total	15'288'068.68	15'288'068.68	15'096'588.00	14'611'430.00	14'868'344.35	14'868'344.35
	Netto Aufwand				485'158.00		
	Gesamttotal	15'288'068.68	15'288'068.68	15'096'588.00	15'096'588.00	14'868'344.35	14'868'344.35



Konto	Erfolgsrechnung HRM2 Funktionale Gliederung ER	Rechnung 2025		Budget 2025		Abweichung in CHF 2025	
		Aufwand	Ertrag	Aufwand	Ertrag	Aufwand	Ertrag
0	ALLGEMEINE VERWALTUNG	2'274'929.32	1'219'639.20	2'315'834.00	1'247'780.00	-40'904.68	-28'140.80
	Netto Aufwand		1'055'290.12		1'068'054.00		
	Netto Ertrag					12'763.88	
01	Legislative und Exekutive	173'418.71	1'171.25	188'170.00	430.00	-14'751.29	741.25
	Netto Aufwand		172'247.46		187'740.00		
	Netto Ertrag					15'492.54	
011	Legislative	47'399.78	1'171.25	51'670.00	430.00	-4'270.22	741.25
	Netto Aufwand		46'228.53		51'240.00		
	Netto Ertrag					5'011.47	
0110	Legislative	47'399.78	1'171.25	51'670.00	430.00	-4'270.22	741.25
0110.3000.00	Sitzungsgelder Wahlbüro	13'776.00		17'390.00		-3'614.00	
0110.3001.00	Funktionsentschädigungen Wahlbüro	1'350.00		1'350.00			
0110.3102.00	Drucksachen, Publikationen, Stimmmaterial	9'481.88		8'650.00		831.88	
0110.3130.11	Porti und Versandkosten Wahlbüro	7'559.00		8'400.00		-841.00	
0110.3132.00	Honorar Externe Revisionsstelle	8'086.10		8'200.00		-113.90	
0110.3150.00	Unterhalt Bürogeräte Wahlbüro	61.30		500.00		-438.70	
0110.3170.00	Reisekosten und Spesen	1'478.65		1'680.00		-201.35	
0110.3170.01	Reisekosten und Spesen (GV)	2'606.85		2'500.00		106.85	
0110.3636.00	Beiträge an Ortsparteien	3'000.00		3'000.00			
0110.4240.00	Dienstleistungen Wahlbüro		1'171.25		430.00		741.25
012	Exekutive	126'018.93		136'500.00		-10'481.07	
	Netto Aufwand		126'018.93		136'500.00		
	Netto Ertrag					10'481.07	
0120	Exekutive	126'018.93		136'500.00		-10'481.07	
0120.3000.00	Sitzungsgelder Gemeinderat / GR-Kommissionen	16'368.15		28'500.00		-12'131.85	
0120.3001.00	Funktionsentschädigungen Gemeinderat	83'076.70		84'000.00		-923.30	
0120.3102.00	Drucksachen, Publikationen	455.10		800.00		-344.90	
0120.3109.00	Uebriger Sachaufwand			500.00		-500.00	
0120.3170.00	Reisekosten und Spesen (Ehrungen, GR, GR-Kommissionen)	11'444.48		10'500.00		944.48	
0120.3199.01	Übriger Betriebsaufwand Gemeinderat (Kredit Fr. 5'000)	1'385.00		5'000.00		-3'615.00	
0120.3199.03	Übriger Betriebsaufwand Rechtskosten Gemeinderat	7'389.50		500.00		6'889.50	
0120.3990.99	Interne Verrechnung Sozialleistungen	5'900.00		6'700.00		-800.00	
02	Allgemeine Dienste	2'101'510.61	1'218'467.95	2'127'664.00	1'247'350.00	-26'153.39	-28'882.05
	Netto Aufwand		883'042.66		880'314.00		2'728.66



Konto	Erfolgsrechnung HRM2 Funktionale Gliederung ER	Rechnung 2025		Budget 2025		Abweichung in CHF 2025	
		Aufwand	Ertrag	Aufwand	Ertrag	Aufwand	Ertrag
022	Allgemeine Dienste, übrige Netto Aufwand	1'987'616.95	1'212'707.85 774'909.10	1'999'600.00	1'241'800.00 757'800.00	-11'983.05	-29'092.15 17'109.10
0220	Allgemeine Dienste, übrige	1'040'627.75	402'127.30	1'042'950.00	397'100.00	-2'322.25	5'027.30
0220.3010.00	Besoldungen Verwaltungspersonal inkl. DAG	670'389.20		659'800.00		10'589.20	
0220.3030.00	Entschädigungen für temporäre Arbeitskräfte (Aushilfen/Stv./Externe)	4'024.65		11'500.00		-7'475.35	
0220.3090.00	Aus- und Weiterbildung Verwaltungspersonal inkl. Lernende	4'899.00		12'700.00		-7'801.00	
0220.3091.00	Personalrekrutierung, Personalsuche Verwaltung	2'131.30				2'131.30	
0220.3100.00	Büromaterial Verwaltung	11'241.29		12'600.00		-1'358.71	
0220.3102.00	Drucksachen, Publikationen Verwaltung	627.25		1'000.00		-372.75	
0220.3110.00	Anschaffung Büromaschinen, Büromobiliar, Bürogeräte	4'174.85		500.00		3'674.85	
0220.3113.00	Anschaffung IT-Hardware	5'369.75		8'800.00		-3'430.25	
0220.3118.00	Anschaffung IT-Software	4'800.00		4'800.00			
0220.3130.00	Kommunikationskosten Verwaltung	5'164.95		4'900.00		264.95	
0220.3130.11	Porti und Versandkosten Verwaltung	19'704.27		14'600.00		5'104.27	
0220.3130.13	Betreibungsgebühren	21'443.15		21'600.00		-156.85	
0220.3130.14	Dolmetscherkosten start.integration			400.00		-400.00	
0220.3130.15	Kanzleikosten (IDK, Ausweise)	5'531.77		4'900.00		631.77	
0220.3130.30	Mitglieder- & Verbandsbeiträge (Totalkonto)	4'763.40		4'600.00		163.40	
0220.3150.00	Unterhalt Büromaschinen, Büromobiliar, Bürogeräte	454.00		600.00		-146.00	
0220.3153.00	Unterhalt IT-Hardware	27'862.70		26'000.00		1'862.70	
0220.3158.00	Unterhalt IT-Software (Totalkonto)	39'899.20		41'050.00		-1'150.80	
0220.3162.00	Leasing Bürogeräte Verwaltung	7'593.90		8'900.00		-1'306.10	
0220.3170.00	Reisekosten und Spesen Verwaltung	2'678.02		3'600.00		-921.98	
0220.3199.00	Übriger Betriebsaufwand Verwaltung (gem. GO)			1'000.00		-1'000.00	
0220.3611.00	Entschädigung an Kanton für Steuerveranlagungen	81'685.80		83'000.00		-1'314.20	
0220.3611.41	Bezugsprovision KSTA	14'701.84		9'000.00		5'701.84	
0220.3611.42	Bezugsprovision SSL	7'087.46		4'500.00		2'587.46	
0220.3990.99	Interne Verrechnung Sozialleistungen Verwaltung	94'400.00		102'600.00		-8'200.00	
0220.4210.00	Gebühren für Amtshandlungen (Totalkonto)		18'171.00		21'100.00		-2'929.00
0220.4250.00	Übrige Verkäufe & Dienstleistungen Verwaltung		90.00				90.00
0220.4260.00	Rückerstattungen, Kostenbeteiligungen Dritter (Porti SRF)		164.00		500.00		-336.00
0220.4611.00	Kantonsbeitrag an Staatssteuerregisterführer		3'834.80		3'800.00		34.80
0220.4611.02	Kantonsbeitrag an Inventurwesen		1'880.00		2'400.00		-520.00
0220.4611.03	Kantonsbeitrag an start.Integration		5'344.00		4'900.00		444.00
0220.4612.00	Entschädigung von Kirchgemeinden an Steuerveranlagungskosten		9'503.50		10'800.00		-1'296.50
0220.4612.01	Honorar für Steuerinkasso Kirchgemeinden		8'140.00		9'600.00		-1'460.00
0220.4612.02	Honorar Rechnungsführung Bevölkerungsschutzregion Niederamt RBSKN		12'000.00		12'000.00		
0220.4612.03	Honorar Rechnungsführung Sozialregion unteres Niederamt SRUN		48'000.00		48'000.00		
0220.4612.04	Honorar Rechnungsführung Offene Jugendarbeit unteres Niederamt OJuN		3'500.00		3'500.00		
0220.4612.05	Honorar Rechnungsführung ÖRU WVuN (Wasserversorgung unteres Niederamt)		4'000.00		4'000.00		



Konto	Erfolgsrechnung HRM2 Funktionale Gliederung ER	Rechnung 2025		Budget 2025		Abweichung in CHF 2025	
		Aufwand	Ertrag	Aufwand	Ertrag	Aufwand	Ertrag
0220.4612.06	Honorar Rechnungsführung BG (Bürgergemeinde)		9'500.00		9'500.00		
0220.4930.00	Interne Verrechnung Verwaltung (Totalkonto)		278'000.00		267'000.00		11'000.00
0222	Bauverwaltung	161'331.10	24'922.45	150'650.00	38'700.00	10'681.10	-13'777.55
0222.3000.01	Sitzungsgelder Baukommission	6'520.00		9'700.00		-3'180.00	
0222.3001.01	Funktionsentschädigungen Baukommission	7'500.00		7'500.00			
0222.3102.00	Drucksachen, Publikationen Baukommission	4'622.60		4'500.00		122.60	
0222.3132.00	Honorare externe Fachexperten (Baukontrollen, Energienachweis)	7'338.50		5'000.00		2'338.50	
0222.3170.00	Reisekosten und Spesen Baukommission	750.00		950.00		-200.00	
0222.3930.00	Interne Verrechnungen (Totalkonto)	134'000.00		122'500.00		11'500.00	
0222.3990.99	Interne Verrechnung Sozialleistungen Baukommission	600.00		500.00		100.00	
0222.4210.00	Gebühren für Amtshandlungen (Baubewilligungen)		24'412.45		38'700.00		-14'287.55
0222.4240.00	Ertrag aus Dienstleistungen Baukommission		510.00				510.00
0228	Allgemeine Personalkosten	785'658.10	785'658.10	806'000.00	806'000.00	-20'341.90	-20'341.90
0228.3050.00	AG-Beiträge AHV, IV, EO, ALV, FAK, Verwaltungskosten	311'353.35		315'000.00		-3'646.65	
0228.3052.00	AG-Beiträge an BVG (PKSO, Baloise, VSM ordentlich)	350'336.10		367'200.00		-16'863.90	
0228.3052.05	AG-Beiträge an PKSO (Ausfinanzierung)	69'260.65		72'500.00		-3'239.35	
0228.3053.00	AG-Beiträge an Unfallversicherungen UVG	34'766.70		30'400.00		4'366.70	
0228.3055.00	AG-Beiträge an Krankentaggeldversicherungen	19'941.30		20'900.00		-958.70	
0228.4990.99	Interne Verrechnung Sozialleistungen		785'658.10		806'000.00		-20'341.90
029	Verwaltungsliegenschaften, übrige	113'893.66	5'760.10	128'064.00	5'550.00	-14'170.34	210.10
	Netto Aufwand		108'133.56		122'514.00		
	Netto Ertrag					14'380.44	
0290	Verwaltungsliegenschaften, übrige	113'893.66	5'760.10	128'064.00	5'550.00	-14'170.34	210.10
0290.3010.00	Besoldung Reinigungspersonal Gemeindehaus	6'404.70		11'500.00		-5'095.30	
0290.3101.00	Betriebskosten, Verbrauchsmaterial Liegenschaften (GH31, MZG2, SPRH7)	5'466.85		9'000.00		-3'533.15	
0290.3109.00	Uebriger Sachaufwand Liegenschaften	131.70		500.00		-368.30	
0290.3111.00	Anschaffungen Maschinen und Geräte			500.00		-500.00	
0290.3120.00	Ver- und Entsorgung Liegenschaften VV (Totalkonto)	24'468.25		26'500.00		-2'031.75	
0290.3130.04	Verbandsbeitrag an Schweiz. Fachverband Betriebsunterhalt SFB	425.00		400.00		25.00	
0290.3134.00	Sachversicherungsprämien	33'067.40		33'700.00		-632.60	
0290.3144.00	Unterhalt Verwaltungsliegenschaften	10'365.76		6'200.00		4'165.76	
0290.3300.00	Planmässige Abschreibungen VV	2'565.00		2'565.00			
0290.3300.25	Planmässige Abschreibungen VV (altes Verwaltungsvermögen)	1'999.00		1'999.00			
0290.3930.01	Interne Verrechnung Betriebskosten Werkhof an Liegenschaften	28'500.00		34'500.00		-6'000.00	
0290.3990.99	Interne Verrechnung Sozialleistungen Liegenschaften	500.00		700.00		-200.00	
0290.4260.00	Rückerstattung Dritter (Betriebskosten FW)		300.00		300.00		
0290.4290.00	Übrige Entgelte (Entschädigung MADUK, Infrastruktur Küche SUN)		160.10		200.00		-39.90



Konto	Erfolgsrechnung HRM2 Funktionale Gliederung ER	Rechnung 2025		Budget 2025		Abweichung in CHF 2025	
		Aufwand	Ertrag	Aufwand	Ertrag	Aufwand	Ertrag
0290.4470.00	Miet- und Pachtzinsen Liegenschaften VV		3'700.00		3'450.00		250.00
0290.4472.00	Vergütungen für Benützung von Liegenschaften VV		600.00		600.00		
0290.4930.01	Interne Verrechnung Betriebskosten an ZS-Anlage		1'000.00		1'000.00		
1	ÖFFENTLICHE ORDNUNG UND SICHERHEIT, VERTEIDIGUNG	366'379.05	218'851.50	344'572.00	161'200.00	21'807.05	57'651.50
	Netto Aufwand		147'527.55		183'372.00		
	Netto Ertrag					35'844.45	
12	Rechtssprechung	850.00		850.00			
	Netto Aufwand		850.00		850.00		
120	Rechtssprechung	850.00		850.00			
	Netto Aufwand		850.00		850.00		
1201	Friedensrichter	850.00		850.00			
1201.3001.00	Funktionsentschädigungen Friedensrichter		650.00		650.00		
1201.3160.00	Benützungsgebühr Räumlichkeiten Schönenwerd		200.00		200.00		
15	Feuerwehr	310'499.75	200'209.90	284'622.00	145'000.00	25'877.75	55'209.90
	Netto Aufwand		110'289.85		139'622.00		
	Netto Ertrag					29'332.15	
150	Feuerwehr	310'499.75	200'209.90	284'622.00	145'000.00	25'877.75	55'209.90
	Netto Aufwand		110'289.85		139'622.00		
	Netto Ertrag					29'332.15	
1500	Feuerwehr (allgemein)	310'499.75	200'209.90	284'622.00	145'000.00	25'877.75	55'209.90
1500.3181.00	Tatsächliche Forderungsverluste FW		5'263.60				5'263.60
1500.3612.00	Ersatzabgabe an Feuerwehr Schönenwerd		194'946.30		145'000.00		49'946.30
1500.3612.01	Defizitbeitrag an Feuerwehr Schönenwerd (gem. Statuten 3.3)		71'833.85		106'000.00		-34'166.15
1500.3660.00	Planmässige Abschreibungen Investitionsbeiträge VV (Feuerwehr)		38'456.00		33'622.00		4'834.00
1500.4200.00	Feuerwehr-Ersatzabgabe für FW Schönenwerd						
			200'209.90		145'000.00		55'209.90
16	Verteidigung	55'029.30	18'641.60	59'100.00	16'200.00	-4'070.70	2'441.60
	Netto Aufwand		36'387.70		42'900.00		
	Netto Ertrag					6'512.30	
161	Militärische Verteidigung	4'255.55	1'540.00	4'500.00	1'200.00	-244.45	340.00
	Netto Aufwand		2'715.55		3'300.00		
	Netto Ertrag					584.45	
1610	Militärische Verteidigung	4'255.55	1'540.00	4'500.00	1'200.00	-244.45	340.00
1610.3109.00	Übriger Sachaufwand Militär				500.00		-500.00



Konto	Erfolgsrechnung HRM2 Funktionale Gliederung ER	Rechnung 2025		Budget 2025		Abweichung in CHF 2025	
		Aufwand	Ertrag	Aufwand	Ertrag	Aufwand	Ertrag
1610.3120.00	Strom & Wasser Schützenhaus inkl. Kehricht	1'842.25		1'700.00		142.25	
1610.3134.00	Sachversicherungsprämien Schützenhaus	206.90		200.00		6.90	
1610.3144.00	Unterhalt Schiessanlage 300m	2'206.40		2'100.00		106.40	
1610.4636.02	Beitrag auswärtige Schützen		1'540.00		1'200.00		340.00
162	Zivile Verteidigung	50'773.75	17'101.60	54'600.00	15'000.00	-3'826.25	2'101.60
	Netto Aufwand		33'672.15		39'600.00		
	Netto Ertrag					5'927.85	
1620	Zivilschutz (allgemein)	50'773.75	17'101.60	54'600.00	15'000.00	-3'826.25	2'101.60
1620.3144.00	Unterhalt ZS-Anlage	3'723.65		3'000.00		723.65	
1620.3151.00	Unterhalt Apparate, Maschinen und Geräte			300.00		-300.00	
1620.3612.00	Entschädigung an Regionale Zivilschutzorganisation RZSN/RFSN	33'788.95		38'000.00		-4'211.05	
1620.3612.01	Entschädigung an SanHist/SanPo	322.60		300.00		22.60	
1620.3612.02	Entschädigung an Investitionen Regionale ZSO	11'938.55		12'000.00		-61.45	
1620.3930.01	Interne Verrechnung Betriebskosten ZS-Anlage	1'000.00		1'000.00			
1620.4501.00	Entnahmen aus Fonds Schutzraumbauten		11'938.55		12'000.00		-61.45
1620.4630.00	Bundesbeitrag Unterhaltskosten BSA/KP		5'163.05		3'000.00		2'163.05
2	BILDUNG	6'108'956.34	1'291'919.40	6'067'326.00	1'236'050.00	41'630.34	55'869.40
	Netto Aufwand		4'817'036.94		4'831'276.00		
	Netto Ertrag					14'239.06	
21	Volksschule	6'015'928.39	1'291'919.40	5'947'826.00	1'236'050.00	68'102.39	55'869.40
	Netto Aufwand		4'724'008.99		4'711'776.00		12'232.99
211	Primarstufe I	527'457.89	211'947.27	524'400.00	203'350.00	3'057.89	8'597.27
	Netto Aufwand		315'510.62		321'050.00		
	Netto Ertrag					5'539.38	
2110	Kindergarten	527'457.89	211'947.27	524'400.00	203'350.00	3'057.89	8'597.27
2110.3020.00	Besoldungen Lehrpersonen Kindergarten	415'715.60		422'100.00		-6'384.40	
2110.3020.09	Rückerstattungen von Lohn der Lehrpersonen	-4'628.00				-4'628.00	
2110.3030.00	Entschädigungen für temporäre Arbeitskräfte (Aushilfen/Stv.)	9'296.10				9'296.10	
2110.3102.00	Drucksachen, Publikationen (Fotokopierkosten)	2'359.70		1'950.00		409.70	
2110.3104.00	Lehrmittel & Schulmaterial KG1 (Totalkonto)	7'249.44		6'500.00		749.44	
2110.3110.00	Anschaffung Schulmobiliar und -geräte Kindergarten	2'746.05		3'700.00		-953.95	
2110.3150.00	Unterhalt Schulmobiliar und -geräte Kindergarten			500.00		-500.00	
2110.3170.01	Transportkosten Kindergarten (Schülertransporte)	4'104.00		6'000.00		-1'896.00	
2110.3171.00	Schulreisen Kindergarten	405.00		450.00		-45.00	
2110.3612.00	Entschädigung an Dritte (Schwimmbad Schönenwerd)	110.00		300.00		-190.00	
2110.3990.99	Interne Verrechnung Sozialleistungen Kindergarten	90'100.00		82'900.00		7'200.00	



Konto	Erfolgsrechnung HRM2 Funktionale Gliederung ER	Rechnung 2025		Budget 2025		Abweichung in CHF 2025	
		Aufwand	Ertrag	Aufwand	Ertrag	Aufwand	Ertrag
2110.4240.00	Verkauf Bade-Abonnemente Kindergarten (Elternbeiträge)		55.00		150.00		-95.00
2110.4631.00	Beiträge vom Kanton (Schülerpauschale)		198'871.57		197'200.00		1'671.57
2110.4631.05	Beiträge vom Kanton (Transportkosten)		13'020.70		6'000.00		7'020.70
212	Primarstufe II	2'676'029.52	838'318.78	2'704'900.00	812'800.00	-28'870.48	25'518.78
	Netto Aufwand		1'837'710.74		1'892'100.00		
	Netto Ertrag					54'389.26	
2120	Primarschule	2'425'647.35	838'318.78	2'433'900.00	812'800.00	-8'252.65	25'518.78
2120.3020.00	Besoldungen der Lehrpersonen Primarschule	1'833'640.95		1'870'800.00		-37'159.05	
2120.3020.09	Rückerstattung von Lohn der Lehrpersonen	-15'080.70				-15'080.70	
2120.3030.00	Entschädigungen für temporäre Arbeitskräfte (Aushilfen/Stv.)	66'953.30		10'000.00		56'953.30	
2120.3102.00	Drucksachen, Publikationen (Fotokopierkosten)	13'489.55		6'000.00		7'489.55	
2120.3104.10	Lehrmittel Primarschule (Totalkonto)	36'648.09		42'600.00		-5'951.91	
2120.3104.20	Schulmaterial Primarschule (Totalkonto)	12'382.10		16'000.00		-3'617.90	
2120.3109.00	Übriger Sachaufwand Primarschule	7'514.48		5'800.00		1'714.48	
2120.3110.00	Anschaffung Schulmobiliar und -geräte Primarschule	20'660.30		21'200.00		-539.70	
2120.3110.01	Anschaffung Turmobiliar und -geräte Primarschule	7'869.15		8'800.00		-930.85	
2120.3150.00	Unterhalt Schulmobiliar und -geräte Primarschule	803.00		1'400.00		-597.00	
2120.3170.01	Transportkosten (Taxi)	9'710.00		6'500.00		3'210.00	
2120.3171.00	Schulreisen und Schullager Primarschule	21'703.45		27'600.00		-5'896.55	
2120.3171.01	Jugendtag Primarschule	7'713.68		6'000.00		1'713.68	
2120.3612.00	Entschädigung an Dritte (Schwimmbad Schönenwerd)	2'640.00		3'300.00		-660.00	
2120.3990.99	Interne Verrechnung Sozialleistungen Primarschule	399'000.00		407'900.00		-8'900.00	
2120.4240.00	Verkauf Bade-Abonnemente Primarschule		1'320.00		1'500.00		-180.00
2120.4250.00	Verkauf Ipads				2'500.00		-2'500.00
2120.4503.00	Entnahme Fonds "Ferienlager (Schule)" z.G. Gletscherexkursion				300.00		-300.00
2120.4631.00	Beiträge vom Kanton (Schülerpauschale)		821'605.78		802'000.00		19'605.78
2120.4631.05	Beitrag Kanton Transportkosten		15'393.00		6'500.00		8'893.00
2122	Werken	250'382.17		271'000.00		-20'617.83	
2122.3020.00	Besoldungen der Lehrpersonen Werken FLW	175'760.70		183'200.00		-7'439.30	
2122.3030.00	Entschädigungen für temporäre Arbeitskräfte (Aushilfen/Stv.)	1'005.10				1'005.10	
2122.3100.00	Büromaterial Werken FLW	626.50		500.00		126.50	
2122.3103.00	Fachliteratur, Zeitschriften für Bibliothek Werken FLW	448.25		400.00		48.25	
2122.3104.00	Lehrmittel Werken FLW	11'273.91		11'000.00		273.91	
2122.3104.20	Schulmaterial Werken (Totalkonto)	5'785.06		6'000.00		-214.94	
2122.3109.00	Übriger Sachaufwand Werken FLW	502.50		500.00		2.50	
2122.3110.00	Anschaffungen Schulmobiliar und -geräte Werken FLW	9'515.60		9'800.00		-284.40	
2122.3150.00	Unterhalt Schulmobiliar und -geräte Werken FLW	2'564.55		4'500.00		-1'935.45	
2122.3990.99	Interne Verrechnung Sozialleistungen FLW	42'900.00		55'100.00		-12'200.00	



Konto	Erfolgsrechnung HRM2 Funktionale Gliederung ER	Rechnung 2025		Budget 2025		Abweichung in CHF 2025	
		Aufwand	Ertrag	Aufwand	Ertrag	Aufwand	Ertrag
213	Sekundarstufe I Netto Aufwand	1'456'620.60	59'398.00 1'397'222.60	1'365'400.00	45'500.00 1'319'900.00	91'220.60	13'898.00 77'322.60
2130	Sekundarstufe	1'456'620.60	59'398.00	1'365'400.00	45'500.00	91'220.60	13'898.00
2130.3170.01	Transport-/Verpflegungskosten Schüler	2'926.00		3'500.00		-574.00	
2130.3611.00	Entschädigung an Gymnasialunterricht Kanton	144'800.00		107'400.00		37'400.00	
2130.3612.10	Entschädigung Schulgeld an SUN	1'108'400.00		1'070'000.00		38'400.00	
2130.3612.15	Entschädigung Schulgeld an SEK-P	153'000.00		153'000.00			
2130.3612.20	Entschädigung Schulgeld an Dritte (Talentförderklasse)	47'494.60		31'500.00		15'994.60	
2130.4631.02	Beiträge vom Kanton (Gymnasialunterricht)		56'472.00		42'000.00		14'472.00
2130.4631.05	Beiträge vom Kanton (Transport-/Verpflegungskosten)		2'926.00		3'500.00		-574.00
214	Musikschulen Netto Aufwand Netto Ertrag	322'449.50	173'816.35 148'633.15	316'750.00	163'400.00 153'350.00	5'699.50 4'716.85	10'416.35
2140	Musikschulen	322'449.50	173'816.35	316'750.00	163'400.00	5'699.50	10'416.35
2140.3020.00	Besoldung der Lehrpersonen Musikschule	234'131.95		238'200.00		-4'068.05	
2140.3020.01	Besoldung der Lehrpersonen Musikschule Grundkurs	22'559.35		21'500.00		1'059.35	
2140.3030.00	Entschädigungen für temporäre Arbeitskräfte (Aushilfen/Stv.)	2'537.85				2'537.85	
2140.3090.00	Weiterbildung Musikschule	299.15		1'000.00		-700.85	
2140.3104.00	Schulmaterial Musikschule	749.75		1'100.00		-350.25	
2140.3109.00	Uebriger Sachaufwand Musikschule	1'542.30		2'000.00		-457.70	
2140.3110.00	Anschaffungen Geräte Musikschule	663.00		1'000.00		-337.00	
2140.3130.00	Kommunikationskosten Musikschule	778.70		500.00		278.70	
2140.3130.01	Verbandsbeitrag an Verein Solothurner Musikschulen	1'136.65		1'500.00		-363.35	
2140.3150.00	Unterhalt Mobiliar, Geräte Musikschule	1'168.05		2'000.00		-831.95	
2140.3180.00	Wertberichtigung auf Forderungen Musikschule	-114.00				-114.00	
2140.3612.00	Entschädigungen Schulgeld an Dritte	18'296.75		6'750.00		11'546.75	
2140.3990.99	Interne Verrechnung Sozialleistungen Musik	38'700.00		41'200.00		-2'500.00	
2140.4230.00	Schulgeldbeitrag Eltern Musikschule		70'960.00		62'700.00		8'260.00
2140.4230.01	Schulgeldbeitrag Dritter		2'995.00		3'800.00		-805.00
2140.4631.00	Beiträge vom Kanton (Schülerpauschale)		99'861.35		96'900.00		2'961.35
217	Schulliegenschaften Netto Aufwand	641'726.88	8'439.00 633'287.88	619'976.00	11'000.00 608'976.00	21'750.88	-2'561.00 24'311.88
2170	Schulliegenschaften	641'726.88	8'439.00	619'976.00	11'000.00	21'750.88	-2'561.00
2170.3010.00	Besoldung Schulhausabwarte	179'979.55		190'800.00		-10'820.45	
2170.3030.00	Entschädigungen für temporäres Reinigungspersonal	20'612.50		22'700.00		-2'087.50	
2170.3030.01	Entschädigungen für Aushilfen/Stv. Hausabwarte	10'478.95				10'478.95	



Konto	Erfolgsrechnung HRM2 Funktionale Gliederung ER	Rechnung 2025		Budget 2025		Abweichung in CHF 2025	
		Aufwand	Ertrag	Aufwand	Ertrag	Aufwand	Ertrag
2170.3030.02	Entschädigungen für Aufsichtspersonal Anlässe	363.60		4'800.00		-4'436.40	
2170.3099.00	Uebriger Personalaufwand	2'355.75		1'500.00		855.75	
2170.3101.00	Reinigungs- und Verbrauchsmaterial Schulhäuser	25'197.67		24'600.00		597.67	
2170.3109.00	Uebriger Sachaufwand Schulhäuser	4'718.55		500.00		4'218.55	
2170.3111.00	Anschaffungen Maschinen, Geräte Schulhäuser und Kleider Hauswarte	7'437.30		3'700.00		3'737.30	
2170.3120.00	Ver- und Entsorgungen Schulliegenschaften (Totalkonto)	136'278.70		130'300.00		5'978.70	
2170.3130.00	Kommunikationskosten Hauswarte	1'231.30		850.00		381.30	
2170.3134.00	Sachversicherungsprämien	11'265.99		10'650.00		615.99	
2170.3144.00	Unterhalt Schulliegenschaften (Totalkonto)	88'581.56		75'100.00		13'481.56	
2170.3151.00	Unterhalt Apparate, Maschinen und Geräte	7'816.46		10'900.00		-3'083.54	
2170.3300.00	Planmässige Abschreibungen VV	27'510.00		29'177.00		-1'667.00	
2170.3300.25	Planmässige Abschreibungen VV (altes Verwaltungsvermögen)	49'999.00		49'999.00			
2170.3930.00	Interne Verrechnung Betriebsaufwand Werkhof an Schulanlagen	27'500.00		28'000.00		-500.00	
2170.3990.99	Interne Verrechnung Sozialleistungen Schulanlagen	40'400.00		36'400.00		4'000.00	
2170.4472.00	Benützungsgebühren Schulanlagen		8'439.00		11'000.00		-2'561.00
219	Volksschule, übrige	391'644.00		416'400.00		-24'756.00	
	Netto Aufwand		391'644.00		416'400.00		
	Netto Ertrag					24'756.00	
2190	Schulleitung	267'504.00		278'750.00		-11'246.00	
2190.3000.00	Sitzungsgelder Steuergruppe Schule	2'848.00		3'200.00		-352.00	
2190.3010.00	Funktionsentschädigungen Schule	2'500.00		2'500.00			
2190.3020.00	Besoldung Schulleitung	129'150.15		130'700.00		-1'549.85	
2190.3090.00	Weiterbildung Schule	5'635.65		13'300.00		-7'664.35	
2190.3100.00	Büromaterial Schulleitung (Fotokopierkosten)	1'665.65		1'500.00		165.65	
2190.3102.00	Drucksachen, Publikationen Schulleitung	1'021.00		700.00		321.00	
2190.3103.00	Fachliteratur, Zeitschriften, inkl. Schülerbibliothek	5'318.75		4'700.00		618.75	
2190.3109.00	Uebriger Sachaufwand Schulleitung	2'539.85		2'000.00		539.85	
2190.3130.00	Kommunikationskosten Schule	5'348.25		4'650.00		698.25	
2190.3138.02	Aufgabenhilfe (Fonds 20930.07)	-2'139.00				-2'139.00	
2190.3170.00	Reisekosten und Spesen Schule	3'725.20		3'500.00		225.20	
2190.3171.00	Div. Veranstaltungen Schule	4'390.50		6'800.00		-2'409.50	
2190.3930.00	Interne Verrechnung Verwaltungskosten an Schule	77'500.00		78'500.00		-1'000.00	
2190.3990.99	Interne Verrechnung Sozialleistungen Schulleitung	28'000.00		26'700.00		1'300.00	
2193	ICT-Kosten	103'495.20		114'650.00		-11'154.80	
2193.3010.00	Funktionsentschädigungen ICT Schule	15'000.00		15'000.00			
2193.3090.00	Weiterbildung ICT Picts			600.00		-600.00	
2193.3113.00	Anschaffungen Hardware Schule	52'119.56		56'850.00		-4'730.44	
2193.3118.00	Anschaffungen Software Schule	315.04		1'500.00		-1'184.96	



Konto	Erfolgsrechnung HRM2 Funktionale Gliederung ER	Rechnung 2025		Budget 2025		Abweichung in CHF 2025	
		Aufwand	Ertrag	Aufwand	Ertrag	Aufwand	Ertrag
2193.3130.00	Kommunikationskosten ICT Schule	2'262.30		2'150.00		112.30	
2193.3153.00	Unterhalt IT-Hardware Schule	15'242.35		19'100.00		-3'857.65	
2193.3158.00	Unterhalt IT-Software Schule	17'455.95		18'450.00		-994.05	
2193.3990.99	Interne Verrechnung Sozialleistungen	1'100.00		1'000.00		100.00	
2194	Schulsozialarbeit	20'644.80		23'000.00		-2'355.20	
2194.3104.00	Schulmaterial Schulsozialarbeit	19.80		500.00		-480.20	
2194.3132.00	Ext. Schulsozialarbeit	20'625.00		22'500.00		-1'875.00	
22	Sonderschulen	93'027.95		119'500.00		-26'472.05	
	Netto Aufwand		93'027.95		119'500.00		26'472.05
	Netto Ertrag						
220	Sonderschulen	93'027.95		119'500.00		-26'472.05	
	Netto Aufwand		93'027.95		119'500.00		26'472.05
	Netto Ertrag						
2200	Sonderschulen	49'266.55		75'000.00		-25'733.45	
2200.3614.00	Entschädigungen Schulgelder an Sonderschulen	49'266.55		75'000.00		-25'733.45	
2206	Regionale spezielle Förderung	43'761.40		44'500.00		-738.60	
2206.3104.00	Schulmaterial Logopädie Schönenwerd	761.40		1'500.00		-738.60	
2206.3612.00	Entschädigungen Schulgelder an Logopädie Schönenwerd	43'000.00		43'000.00			
3	KULTUR, SPORT UND FREIZEIT, KIRCHE	183'937.37		187'300.00		-3'362.63	
	Netto Aufwand		183'937.37		187'300.00		3'362.63
	Netto Ertrag						
31	Kulturerbe	800.00		800.00			
	Netto Aufwand		800.00		800.00		
311	Museen und bildende Kunst	800.00		800.00			
	Netto Aufwand		800.00		800.00		
3110	Museen und bildende Kunst	800.00		800.00			
3110.3636.00	Gemeindebeitrag an Vereine (Totalkonto)	800.00		800.00			
32	Kultur, übrige	24'496.78		21'450.00		3'046.78	
	Netto Aufwand		24'496.78		21'450.00		3'046.78
321	Bibliotheken	3'775.00		2'650.00		1'125.00	
	Netto Aufwand		3'775.00		2'650.00		1'125.00



Konto	Erfolgsrechnung HRM2 Funktionale Gliederung ER	Rechnung 2025		Budget 2025		Abweichung in CHF 2025	
		Aufwand	Ertrag	Aufwand	Ertrag	Aufwand	Ertrag
3210	Bibliotheken	3'775.00		2'650.00		1'125.00	
3210.3634.00	Gemeindebeitrag an Stadtbibliothek Aarau	3'775.00		2'650.00		1'125.00	
322	Konzert und Theater	7'600.00		7'600.00			
	Netto Aufwand		7'600.00		7'600.00		
3220	Konzert und Theater	7'600.00		7'600.00			
3220.3636.00	Gemeindebeiträge an Vereine (Totalkonto)	7'600.00		7'600.00			
329	Kultur, übrige	13'121.78		11'200.00		1'921.78	
	Netto Aufwand		13'121.78		11'200.00		1'921.78
3290	Kultur, übrige	13'121.78		11'200.00		1'921.78	
3290.3000.00	Sitzungsgeld Kulturkommission	2'296.00				2'296.00	
3290.3001.00	Funktionsentschädigungen Kulturkommission	1'000.00				1'000.00	
3290.3170.00	Bundes- und Jungbürgerfeier	8'163.93		8'650.00		-486.07	
3290.3170.01	Öffentliche Anlässe	111.85		1'000.00		-888.15	
3290.3636.00	Gemeindebeiträge an Vereine (Totalkonto)	1'550.00		1'550.00			
33	Medien	34'401.76		34'950.00		-548.24	
	Netto Aufwand		34'401.76		34'950.00		548.24
	Netto Ertrag						
332	Massenmedien (allgemein)	34'401.76		34'950.00		-548.24	
	Netto Aufwand		34'401.76		34'950.00		548.24
	Netto Ertrag						
3320	Massenmedien (allgemein)	34'401.76		34'950.00		-548.24	
3320.3000.00	Sitzungsgelder Redaktionskommission	848.00		1'400.00		-552.00	
3320.3001.00	Funktionsentschädigungen Redaktionskommission	2'500.00		2'500.00			
3320.3102.00	Kosten Dorfbroschüre "dr Gretzebacher"	30'678.76		29'900.00		778.76	
3320.3109.00	Uebriger Sachaufwand Redaktionskommission			500.00		-500.00	
3320.3170.00	Reisekosten und Spesen Redaktionskommission	375.00		650.00		-275.00	
34	Sport und Freizeit	123'263.83		128'600.00		-5'336.17	
	Netto Aufwand		123'263.83		128'600.00		5'336.17
	Netto Ertrag						
341	Sport	40'252.16		40'400.00		-147.84	
	Netto Aufwand		40'252.16		40'400.00		147.84
	Netto Ertrag						
3410	Sport	40'252.16		40'400.00		-147.84	



Konto	Erfolgsrechnung HRM2 Funktionale Gliederung ER	Rechnung 2025		Budget 2025		Abweichung in CHF 2025	
		Aufwand	Ertrag	Aufwand	Ertrag	Aufwand	Ertrag
3410.3120.00	Ver- und Entsorgung Sportplätze (Strom, Wasser)	713.55		950.00		-236.45	
3410.3140.00	Unterhalt Turn- und Spielplätze (Spielgeräte)	4'285.51		2'000.00		2'285.51	
3410.3140.01	Unterhalt Sportplätze (Rasen, Beleuchtung)	13'768.10		17'900.00		-4'131.90	
3410.3636.00	Gemeindebeiträge an Vereine (Totalkonto)	6'985.00		5'550.00		1'435.00	
3410.3930.00	Interne Verrechnung Werkhof an Sportplätze	14'500.00		14'000.00		500.00	
342	Freizeit	83'011.67		88'200.00		-5'188.33	
	Netto Aufwand		83'011.67		88'200.00		
	Netto Ertrag					5'188.33	
3420	Freizeit	800.00		800.00			
3420.3636.00	Gemeindebeitrag an Vereine (Totalkonto)	800.00		800.00			
3424	Parkanlagen, Wanderwege	45'275.00		45'700.00		-425.00	
3424.3634.00	Entschädigung an Einfache Gesellschaft Bally Park	45'000.00		45'000.00			
3424.3636.00	Gemeindebeitrag an Vereine (Totalkonto)	275.00		700.00		-425.00	
3425	Jugendkulturhaus, Jugendarbeit	36'936.67		41'700.00		-4'763.33	
3425.3632.00	Beitrag an Offene Jugendarbeit unteres Niederamt OJuN	36'936.67		41'700.00		-4'763.33	
35	Kirchen und religiöse Angelegenheiten	975.00		1'500.00		-525.00	
	Netto Aufwand		975.00		1'500.00		
	Netto Ertrag					525.00	
350	Kirchen und religiöse Angelegenheiten	975.00		1'500.00		-525.00	
	Netto Aufwand		975.00		1'500.00		
	Netto Ertrag					525.00	
3500	Kirchen und religiöse Angelegenheiten	975.00		1'500.00		-525.00	
3500.3636.00	Gemeindebeitrag an Vereine (Totalkonto)	975.00		1'500.00		-525.00	
4	GESUNDHEIT	939'799.80		825'500.00		114'299.80	
	Netto Aufwand		939'799.80		825'500.00		114'299.80
41	Spitäler, Kranken- und Pflegeheime	632'415.21		625'900.00		6'515.21	
	Netto Aufwand		632'415.21		625'900.00		6'515.21
412	Alters-, Kranken- und Pflegeheime	632'415.21		625'900.00		6'515.21	
	Netto Aufwand		632'415.21		625'900.00		6'515.21
4120	Alters-, Kranken- und Pflegeheime	632'415.21		625'900.00		6'515.21	
4120.3612.00	Gemeindebeitrag an Verein Altersheim Haus im Park	1'403.50		1'500.00		-96.50	
4120.3632.00	Pflegekostenfinanzierung via SRUN (Stationär)	631'011.71		624'400.00		6'611.71	



Konto	Erfolgsrechnung HRM2 Funktionale Gliederung ER	Rechnung 2025		Budget 2025		Abweichung in CHF 2025	
		Aufwand	Ertrag	Aufwand	Ertrag	Aufwand	Ertrag
42	Ambulante Krankenpflege Netto Aufwand	226'411.48		122'400.00		104'011.48	
			226'411.48		122'400.00		104'011.48
421	Ambulante Krankenpflege Netto Aufwand	226'411.48		122'400.00		104'011.48	
			226'411.48		122'400.00		104'011.48
4210	Ambulante Krankenpflege	226'411.48		122'400.00		104'011.48	
4210.3631.00	Pflegekostenfinanzierung via SRUN (Ambulant)	223'987.50		120'000.00		103'987.50	
4210.3636.00	Gemeindebeitrag an Vereine (Totalkonto)	2'423.98		2'400.00		23.98	
43	Gesundheitsprävention Netto Aufwand	78'446.81		75'100.00		3'346.81	
			78'446.81		75'100.00		3'346.81
431	Alkohol- und Drogenprävention Netto Aufwand	52'819.51		50'700.00		2'119.51	
			52'819.51		50'700.00		2'119.51
4310	Alkohol- und Drogenprävention	52'819.51		50'700.00		2'119.51	
4310.3636.00	Beitrag an Suchthilfe via SRUN	52'819.51		50'700.00		2'119.51	
433	Schulgesundheitsdienst Netto Aufwand	24'927.30		23'700.00		1'227.30	
			24'927.30		23'700.00		1'227.30
4330	Schulgesundheitsdienst	24'927.30		23'700.00		1'227.30	
4330.3010.00	Besoldung Schulzahnpflege	3'661.30		2'500.00		1'161.30	
4330.3010.01	Besoldung Lausfachpersonen	1'928.20				1'928.20	
4330.3010.02	Besoldung Schulzahnarzt (Reihenuntersuchungen)	8'973.50		8'900.00		73.50	
4330.3106.01	Medizinisches Verbrauchsmaterial Schulzahnpflege	413.25		600.00		-186.75	
4330.3106.02	Medizinisches Verbrauchsmaterial Schulärztl. Massnahmen (Pandemie)	642.30		200.00		442.30	
4330.3136.00	Entschädigung an Schularzt	2'000.00		2'000.00			
4330.3637.00	Beiträge an kieferorthopädische Behandlungen	6'408.75		8'800.00		-2'391.25	
4330.3990.99	Interne Verrechnung Sozialleistungen	900.00		700.00		200.00	
434	Lebensmittelkontrolle Netto Aufwand	700.00		700.00			
			700.00		700.00		
4340	Lebensmittelkontrolle	700.00		700.00			
4340.3612.00	Beitrag an regionale Pilzkontrolle	700.00		700.00			
49	Gesundheitswesen, übrige Netto Aufwand	2'526.30		2'100.00		426.30	
			2'526.30		2'100.00		426.30



Konto	Erfolgsrechnung HRM2 Funktionale Gliederung ER	Rechnung 2025		Budget 2025		Abweichung in CHF 2025	
		Aufwand	Ertrag	Aufwand	Ertrag	Aufwand	Ertrag
490	Gesundheitswesen, übrige Netto Aufwand	2'526.30		2'100.00		426.30	
			2'526.30		2'100.00		426.30
4900	Gesundheitswesen, übrige	2'526.30		2'100.00		426.30	
4900.3631.00	Umsetzung Pflegeinitiative	2'526.30		2'100.00		426.30	
5	SOZIALE SICHERHEIT Netto Aufwand	2'448'436.67		2'395'250.00		53'186.67	
			2'448'436.67		2'395'250.00		53'186.67
52	Invalidität Netto Aufwand Netto Ertrag			200.00		-200.00	
					200.00		200.00
523	Invalidenheime Netto Aufwand Netto Ertrag			200.00		-200.00	
					200.00		200.00
5230	Invalidität Gemeindebeitrag an Inva-Mobil			200.00		-200.00	
5230.3636.01				200.00		-200.00	
53	Alter + Hinterlassene Netto Aufwand Netto Ertrag	1'063'979.30		1'077'750.00		-13'770.70	
			1'063'979.30		1'077'750.00		13'770.70
532	Ergänzungsleistungen AHV Netto Aufwand Netto Ertrag	1'058'285.15		1'072'300.00		-14'014.85	
			1'058'285.15		1'072'300.00		14'014.85
5320	Ergänzungsleistungen AHV	1'058'285.15		1'072'300.00		-14'014.85	
5320.3611.00	Beitrag an Verwaltungskosten EL-AHV via SRUN	50'441.79		57'900.00		-7'458.21	
5320.3631.00	Beitrag an Ergänzungsleistungen EL-AHV via SRUN	1'007'843.36		1'014'400.00		-6'556.64	
535	Leistungen an das Alter Netto Aufwand	5'694.15		5'450.00		244.15	
			5'694.15		5'450.00		244.15
5350	Leistungen an das Alter Seniorenachmittag	5'694.15		5'450.00		244.15	
5350.3170.01		5'694.15		5'450.00		244.15	
54	Familie und Jugend Netto Aufwand Netto Ertrag	64'420.83		76'200.00		-11'779.17	
			64'420.83		76'200.00		11'779.17
543	Alimentenbevorschussung und -inkasso	39'183.93		38'600.00		583.93	



Konto	Erfolgsrechnung HRM2 Funktionale Gliederung ER	Rechnung 2025		Budget 2025		Abweichung in CHF 2025	
		Aufwand	Ertrag	Aufwand	Ertrag	Aufwand	Ertrag
	Netto Aufwand		39'183.93		38'600.00		583.93
5430	Alimentenbevorschussung und -inkasso	39'183.93		38'600.00		583.93	
5430.3632.00	Beitrag an Alimentenbevorschussung	39'183.93		38'600.00		583.93	
545	Leistungen an Familien	25'236.90		37'600.00		-12'363.10	
	Netto Aufwand		25'236.90		37'600.00		12'363.10
	Netto Ertrag						
5450	Leistungen an Familien (allgemein)	21'646.90		17'600.00		4'046.90	
5450.3634.00	Beitrag an Mütter- und Väterberatung via SRUN	21'646.90		17'600.00		4'046.90	
5455	Frühkindliche Förderung	3'590.00		20'000.00		-16'410.00	
5455.3636.00	Beitrag an Spielgruppe Frühkindliche Förderung	3'590.00		20'000.00		-16'410.00	
57	Sozialhilfe und Asylwesen	1'320'036.54		1'241'100.00		78'936.54	
	Netto Aufwand		1'320'036.54		1'241'100.00		78'936.54
572	Wirtschaftliche Hilfe	1'320'036.54		1'241'100.00		78'936.54	
	Netto Aufwand		1'320'036.54		1'241'100.00		78'936.54
5720	Gesetzliche wirtschaftliche Hilfe	1'316'422.57		1'237'400.00		79'022.57	
5720.3612.00	Sozialadministration (LA) via SRUN	168'220.99		149'900.00		18'320.99	
5720.3632.00	Gesetzliche wirtschaftliche Hilfe via SRUN (Totalkonto)	1'145'191.58		1'084'700.00		60'491.58	
5720.3636.01	Budget- und Schuldenberatung	3'010.00		2'800.00		210.00	
5721	Freiwillige wirtschaftliche Hilfe	3'613.97		3'700.00		-86.03	
5721.3636.00	Beitrag an private Organisationen (Totalkonto)	3'613.97		3'700.00		-86.03	
6	VERKEHR	1'014'051.62	195'325.45	1'142'332.00	212'500.00	-128'280.38	-17'174.55
	Netto Aufwand		818'726.17		929'832.00		111'105.83
	Netto Ertrag						
61	Strassenverkehr	803'560.82	195'325.45	927'082.00	212'500.00	-123'521.18	-17'174.55
	Netto Aufwand		608'235.37		714'582.00		106'346.63
	Netto Ertrag						
613	Kantonsstrassen	189'097.00		189'097.00			
	Netto Aufwand		189'097.00		189'097.00		
6130	Kantonsstrassen	189'097.00		189'097.00			
6130.3660.00	Planmässige Abschreibungen Investitionsbeiträge VV (Kt. SO)	16'198.00		16'198.00			
6130.3660.25	Planmässige Abschreibungen Investitionsbeiträge VV (altes Verwaltungsvermögen)	172'899.00		172'899.00			



Konto	Erfolgsrechnung HRM2 Funktionale Gliederung ER	Rechnung 2025		Budget 2025		Abweichung in CHF 2025	
		Aufwand	Ertrag	Aufwand	Ertrag	Aufwand	Ertrag
615	Gemeindestrassen	614'463.82	195'325.45	737'985.00	212'500.00	-123'521.18	-17'174.55
	Netto Aufwand		419'138.37		525'485.00		
	Netto Ertrag					106'346.63	
6150	Gemeindestrassen	270'488.17		358'956.00		-88'467.83	
6150.3101.00	Betriebs- und Verbrauchsmaterial	99.65		3'300.00		-3'200.35	
6150.3109.00	Uebriger Sachaufwand Gemeindestrassen			500.00		-500.00	
6150.3120.00	Strom Strassenbeleuchtung	19'022.00		30'000.00		-10'978.00	
6150.3130.00	Dienstleistungen Dritter (Externe Beratungen)	3'663.35		5'000.00		-1'336.65	
6150.3130.01	Gemeindebeitrag an FES (Entsorgung und Strassenunterhalt)	590.00		500.00		90.00	
6150.3141.00	Unterhalt Gemeindestrassen (Totalkonto)	113'290.17		175'900.00		-62'609.83	
6150.3300.00	Planmässige Abschreibungen VV	50'823.00		53'756.00		-2'933.00	
6150.3930.00	Interne Verrechnung Gemeindestrassen (Totalkonto)	83'000.00		90'000.00		-7'000.00	
6152	Winterdienst	12'359.60	527.40	27'900.00		-15'540.40	527.40
6152.3101.00	Betriebs- und Verbrauchsmaterial Winterdienst	2'600.00		2'600.00			
6152.3130.00	Dienstleistungen Dritter (Glatteismeldungen)	1'377.20		1'300.00		77.20	
6152.3141.00	Winterdienst Gemeindestrassen	5'882.40		16'000.00		-10'117.60	
6152.3930.00	Interne Verrechnung Betriebskosten Werkhof an Winterdienst	2'500.00		8'000.00		-5'500.00	
6152.4250.00	Verkäufe Salz etc.		527.40				527.40
6153	Werkhof	331'616.05	194'798.05	351'129.00	212'500.00	-19'512.95	-17'701.95
6153.3000.05	Sitzungsgelder Werkkommission	2'912.00		5'400.00		-2'488.00	
6153.3001.05	Funktionsentschädigungen Werkkommission	3'000.00		3'000.00			
6153.3010.00	Besoldung Personal Werkhof	214'343.85		218'700.00		-4'356.15	
6153.3010.09	Rückerstattungen von Lohn Werkhofpersonal	-16'394.25				-16'394.25	
6153.3090.00	Aus- und Weiterbildung Werkhof	8'824.70		4'650.00		4'174.70	
6153.3100.00	Büromaterial Werkhof	860.40		1'000.00		-139.60	
6153.3101.00	Treibstoffkosten Fahrzeuge	5'322.90		5'000.00		322.90	
6153.3101.01	Betriebs- und Verbrauchsmaterial Fahrzeuge	3'956.55		3'000.00		956.55	
6153.3109.01	Uebriger Sachaufwand Werkkommission	29.75		2'000.00		-1'970.25	
6153.3111.00	Anschaffungen Maschinen, Geräte, Fahrzeuge	40'428.00		42'000.00		-1'572.00	
6153.3130.00	Kommunikationskosten	2'588.75		2'600.00		-11.25	
6153.3130.03	Beitrag an Arbeitssicherheit Schweiz	482.15		1'300.00		-817.85	
6153.3134.00	Sachversicherungsprämien	6'257.60		5'600.00		657.60	
6153.3137.00	Verkehrssteuern und -abgaben (MFK)	1'826.35		1'800.00		26.35	
6153.3151.00	Unterhalt Fahrzeuge, Maschinen, Geräte, Apparate	7'363.60		4'800.00		2'563.60	
6153.3170.00	Reisekosten und Spesen Werkkommission	1'276.60		1'300.00		-23.40	
6153.3300.00	Planmässige Abschreibungen VV	5'379.00		5'379.00			
6153.3990.99	Interne Verrechnung Sozialleistungen Werkhof	43'158.10		43'600.00		-441.90	



Konto	Erfolgsrechnung HRM2 Funktionale Gliederung ER	Rechnung 2025		Budget 2025		Abweichung in CHF 2025	
		Aufwand	Ertrag	Aufwand	Ertrag	Aufwand	Ertrag
6153.4240.00	Ertrag aus Dienstleistungen		2'298.05				2'298.05
6153.4930.00	Interne Verrechnungen Werkhof (Totalkonto)		192'500.00		212'500.00		-20'000.00
62	Öffentlicher Verkehr	210'490.80		215'250.00		-4'759.20	
	Netto Aufwand		210'490.80		215'250.00		
	Netto Ertrag					4'759.20	
622	Regionalverkehr	5'425.80		5'250.00		175.80	
	Netto Aufwand		5'425.80		5'250.00		175.80
6220	Regionalverkehr	5'425.80		5'250.00		175.80	
6220.3010.00	Besoldung Reinigung Buswartehäuser	3'000.40		2'700.00		300.40	
6220.3101.00	Reinigungsmaterial Buswartehäuser			500.00		-500.00	
6220.3120.00	Ver- und Entsorgung Buswartehäuser (Totalkonto)	2'350.95		1'500.00		850.95	
6220.3134.00	Sachversicherungsprämien Buswartehäuser	74.45		100.00		-25.55	
6220.3144.00	Unterhalt Buswartehäuser			450.00		-450.00	
629	Öffentlicher Verkehr, übriger	205'065.00		210'000.00		-4'935.00	
	Netto Aufwand		205'065.00		210'000.00		
	Netto Ertrag					4'935.00	
6290	Öffentlicher Verkehr, übriger	205'065.00		210'000.00		-4'935.00	
6290.3631.00	Beiträge an Kanton öffentlicher Verkehr	205'065.00		210'000.00		-4'935.00	
7	UMWELTSCHUTZ UND RAUMORDNUNG	1'582'890.35	1'385'048.85	1'591'874.00	1'418'200.00	-8'983.65	-33'151.15
	Netto Aufwand		197'841.50		173'674.00		24'167.50
71	Wasserversorgung	444'375.15	444'375.15	526'790.00	526'790.00	-82'414.85	-82'414.85
710	Wasserversorgung	444'375.15	444'375.15	526'790.00	526'790.00	-82'414.85	-82'414.85
7101	Wasserversorgung SF	444'375.15	444'375.15	526'790.00	526'790.00	-82'414.85	-82'414.85
7101.3090.00	Weiterbildung Brunnenmeister	1'048.00		1'000.00		48.00	
7101.3102.01	Drucksachen und Publikationen (Inserate)	205.15		200.00		5.15	
7101.3111.01	Anschaffung Maschinen und Geräte (Wasseruhren)	600.00		7'300.00		-6'700.00	
7101.3120.01	Strom und Signal Pumpwerke/Reservoirs	7'532.70		7'770.00		-237.30	
7101.3130.00	Dienstleistungen Dritter Wasser (Totalkonto)	23'828.00		30'120.00		-6'292.00	
7101.3132.01	Wasseruntersuchungen	315.00		1'200.00		-885.00	
7101.3134.01	Sachversicherungsprämien	966.96		1'000.00		-33.04	
7101.3143.01	Reparaturen Wassernetz, Netzsanierungen	55'859.65		145'000.00		-89'140.35	
7101.3144.01	Unterhalt und Reparaturen Pumpstation, Betriebswarte, Reservoirs	1'985.05		2'400.00		-414.95	
7101.3199.01	Vorsteuerkürzungen	1'628.95				1'628.95	



Konto	Erfolgsrechnung HRM2 Funktionale Gliederung ER	Rechnung 2025		Budget 2025		Abweichung in CHF 2025	
		Aufwand	Ertrag	Aufwand	Ertrag	Aufwand	Ertrag
7101.3300.01	Planmässige Abschreibungen SF Wasser	24'988.00		33'100.00		-8'112.00	
7101.3300.25	Planmässige Abschreibungen SF Wasser (altes Verwaltungsvermögen)	66'899.00		66'900.00		-1.00	
7101.3510.01	Einlagen in Spezialfinanzierungen EK Wasser (Ergebnis)	40'825.46				40'825.46	
7101.3510.10	Einlagen in Werterhalt Wasser	18'613.00		12'000.00		6'613.00	
7101.3612.00	Betriebskosten öffentlich-rechtliche Institutionen (ÖRU, Däniken, Walterswil)	149'830.23		160'000.00		-10'169.77	
7101.3930.00	Interne Verrechnung Wasser (Totalkonto)	46'000.00		46'500.00		-500.00	
7101.3940.01	Interne Verrechnung von Zinsen und Finanzaufwand an Wasser	3'250.00		12'300.00		-9'050.00	
7101.4240.00	Ertrag aus Wassergebühren (Totalkonto)		323'632.95		359'300.00		-35'667.05
7101.4250.01	Verrechnung Leitungsbrüche - Versicherungsfälle (o/MWSt)		19'602.85		20'000.00		-397.15
7101.4250.02	Erlös aus Reparaturen etc.		6'209.35		1'000.00		5'209.35
7101.4260.01	Rückerstattungen Dritter (Löschwasserbeitrag LWV)		72'400.00		72'000.00		400.00
7101.4450.01	Ertrag aus Beteiligung ÖRU WVuN (Dotationskapital)		1'485.00		1'500.00		-15.00
7101.4510.01	Entnahmen aus Spezialfinanzierungen EK Wasser (Ergebnis)				60'990.00		-60'990.00
7101.4510.10	Entnahmen aus Werterhalt Wasser		21'045.00		12'000.00		9'045.00
72	Abwasserbeseitigung	599'254.48	599'254.48	560'660.00	560'660.00	38'594.48	38'594.48
	Netto Aufwand		0.00				
720	Abwasserbeseitigung	599'254.48	599'254.48	560'660.00	560'660.00	38'594.48	38'594.48
	Netto Aufwand		0.00				
7201	Abwasserbeseitigung SF	599'254.48	599'254.48	560'660.00	560'660.00	38'594.48	38'594.48
7201.3109.02	Uebrigter Sachaufwand Abwasser			500.00		-500.00	
7201.3120.02	Strom für Regenklärbecken	128.50		150.00		-21.50	
7201.3130.00	Dienstleistungen Dritter Abwasser (Totalkonto)	30'720.85		30'900.00		-179.15	
7201.3137.00	Unternehmensabgabe Radio & TV (Art. 68 und 70 RTVG)			300.00		-300.00	
7201.3143.02	Unterhalt und Reparaturen Kanalisation (Kontrollschächte)	28'738.10		42'500.00		-13'761.90	
7201.3199.02	Vorsteuerminderungen	5'949.90		3'500.00		2'449.90	
7201.3300.02	Planmässige Abschreibungen SF Abwasser	50'354.00		29'655.00		20'699.00	
7201.3300.25	Planmässige Abschreibungen SF Abwasser (altes Verwaltungsvermögen)	51'499.00		51'500.00		-1.00	
7201.3510.02	Einlagen in Spezialfinanzierungen EK Abwasser (Ergebnis)	32'987.75		3'655.00		29'332.75	
7201.3612.02	Betriebskostenbeitrag an ARA Schönenwerd	370'376.38		368'000.00		2'376.38	
7201.3930.00	Interne Verrechnung Abwasser (Totalkonto)	28'500.00		30'000.00		-1'500.00	
7201.4240.00	Gebührenertrag Abwasser (Totalkonto)		308'525.35		307'000.00		1'525.35
7201.4260.02	Rückerstattung Dritter (Cartaseta)		140'994.08		101'500.00		39'494.08
7201.4510.10	Entnahme Werterhalt Abwasser		75'700.00		81'160.00		-5'460.00
7201.4611.02	Entschädigungen vom Kanton für Strassenentwässerung		22'920.05		23'000.00		-79.95
7201.4930.02	Interne Verrechnung Gemeindestrassenentwässerung		46'000.00		46'000.00		
7201.4940.02	Interne Verrechnung von Zinsen und Finanzertrag Abwasser		5'115.00		2'000.00		3'115.00
73	Abfallbeseitigung	320'700.07	316'474.47	319'550.00	315'350.00	1'150.07	1'124.47
	Netto Aufwand		4'225.60		4'200.00		25.60



Konto	Erfolgsrechnung HRM2 Funktionale Gliederung ER	Rechnung 2025		Budget 2025		Abweichung in CHF 2025	
		Aufwand	Ertrag	Aufwand	Ertrag	Aufwand	Ertrag
730	Abfallbeseitigung Netto Aufwand	320'700.07	316'474.47 4'225.60	319'550.00	315'350.00 4'200.00	1'150.07	1'124.47 25.60
7300	Abfallbeseitigung (allgemein)	4'225.60		4'200.00		25.60	
7300.3631.03	Beitrag an Extraktionswerk Lyss (tierische Abfälle)	2'822.10		2'800.00		22.10	
7300.3632.03	Beitrag an Notschlachtklokal (Sammelstelle)	1'403.50		1'400.00		3.50	
7301	Abfallbeseitigung SF	316'474.47	316'474.47	315'350.00	315'350.00	1'124.47	1'124.47
7301.3111.03	Anschaffungen Maschinen und Geräte (Abfallcontainer)	8'210.00		8'050.00		160.00	
7301.3130.03	Dienstleistungen Dritter Abfall (Totalkonto)	254'982.00		249'050.00		5'932.00	
7301.3143.03	Unterhalt Muldenplatz, Sammelstellen	8'815.45		11'400.00		-2'584.55	
7301.3180.03	Wertberichtigung auf Forderungen Abfall (WB)	1'382.00				1'382.00	
7301.3181.03	Tatsächliche Forderungsverluste Abfall	2'231.10				2'231.10	
7301.3199.03	Vorsteuerkürzungen	3.92				3.92	
7301.3300.03	Planmässige Abschreibungen SF Abfall	4'850.00		4'850.00			
7301.3930.00	Interne Verrechnung an Abfall (Totalkonto)	36'000.00		42'000.00		-6'000.00	
7301.4120.00	Konzessionsgebühren TellTex		200.00		200.00		
7301.4240.00	Ertrag aus Kehrichtgebühren (Totalkonto)		290'707.99		290'700.00		7.99
7301.4250.00	Ertrag Verkauf Container		2'240.00		1'800.00		440.00
7301.4510.03	Entnahmen aus Spezialfinanzierungen EK Abfall (Ergebnis)		13'732.58		10'250.00		3'482.58
7301.4636.00	Entsorgungsbeitrag aus Altglas (Vetroisuisse)		3'152.85		5'400.00		-2'247.15
7301.4930.00	Interne Verrechnung Abfall (Totalkonto)		5'500.00		5'500.00		
7301.4940.03	Interne Verrechnung von Zinsen und Finanzertrag		941.05		1'500.00		-558.95
74	Verbauungen Netto Aufwand Netto Ertrag	29'743.10	16'227.60 13'515.50	26'961.00	6'400.00 20'561.00	2'782.10	9'827.60 7'045.50
741	Gewässerverbauungen Netto Aufwand Netto Ertrag	29'743.10	16'227.60 13'515.50	26'961.00	6'400.00 20'561.00	2'782.10	9'827.60 7'045.50
7410	Gewässerverbauungen	29'743.10	16'227.60	26'961.00	6'400.00	2'782.10	9'827.60
7410.3120.00	Strom Mobile Pumpen Hochwasserschutz (Güterstrasse)	644.25		400.00		244.25	
7410.3132.00	Externe Beratungen, Bauführungen			1'000.00		-1'000.00	
7410.3142.00	Unterhalt Dorfbach und Seitenbäche	18'037.85		16'000.00		2'037.85	
7410.3300.00	Planmässige Abschreibungen VV	59.00		59.00			
7410.3660.00	Planmässige Abschreibungen Investitionsbeiträge VV (Kt. SO)	2'502.00		2'502.00			
7410.3930.00	Interne Verrechnung Gewässer (Totalkonto)	8'500.00		7'000.00		1'500.00	
7410.4631.00	Beiträge vom Kanton an Gewässerunterhalt		16'227.60		6'400.00		9'827.60



Konto	Erfolgsrechnung HRM2 Funktionale Gliederung ER	Rechnung 2025		Budget 2025		Abweichung in CHF 2025	
		Aufwand	Ertrag	Aufwand	Ertrag	Aufwand	Ertrag
75	Arten- und Landschaftsschutz	53'849.70		31'650.00		22'199.70	
	Netto Aufwand		53'849.70		31'650.00		22'199.70
750	Arten- und Landschaftsschutz	53'849.70		31'650.00		22'199.70	
	Netto Aufwand		53'849.70		31'650.00		22'199.70
7500	Arten- und Landschaftsschutz	53'849.70		31'650.00		22'199.70	
7500.3130.01	Unterhalt Hundeeinrichtungen (Robidog)	8'479.75		7'300.00		1'179.75	
7500.3631.00	Beiträge an Natur- und Heimatschutz (Abzug Grundstückgewinnsteuern)	27'631.30		8'000.00		19'631.30	
7500.3634.00	Beiträge an Ösi Aare (Aareraum Niederamt)	1'238.65		1'350.00		-111.35	
7500.3930.00	Interne Verrechnung Betriebskosten Werkhof an Robidog	16'500.00		15'000.00		1'500.00	
77	Übriger Umweltschutz	49'759.10	8'717.15	50'950.00	9'000.00	-1'190.90	-282.85
	Netto Aufwand		41'041.95		41'950.00		
	Netto Ertrag					908.05	
771	Friedhof und Bestattung	46'497.54	8'284.75	48'950.00	9'000.00	-2'452.46	-715.25
	Netto Aufwand		38'212.79		39'950.00		
	Netto Ertrag					1'737.21	
7710	Friedhof und Bestattung (allgemein)	46'497.54	8'284.75	48'950.00	9'000.00	-2'452.46	-715.25
7710.3010.00	Besoldung Abwart Friedhof (Leichenhaus)			2'700.00		-2'700.00	
7710.3109.00	Uebriger Sachaufwand Friedhof	411.60				411.60	
7710.3120.00	Dienstleistungen Dritter (Totalkonto)	1'606.20		2'400.00		-793.80	
7710.3130.00	Bestattungskosten (Kremation)	15'237.20		15'750.00		-512.80	
7710.3134.00	Sachversicherungsprämien	133.70		100.00		33.70	
7710.3140.01	Unterhalt Friedhofanlage	10'083.69		12'500.00		-2'416.31	
7710.3144.00	Unterhalt Leichenhaus	25.15		500.00		-474.85	
7710.3930.00	Interne Verrechnung Betriebskosten Werkhof an Friedhof	19'000.00		15'000.00		4'000.00	
7710.4240.00	Gebührenertrag Grab- und Urnenstätte		8'284.75		9'000.00		-715.25
779	Umweltschutz, übriger	3'261.56	432.40	2'000.00		1'261.56	432.40
	Netto Aufwand		2'829.16		2'000.00		829.16
7790	Umweltschutz, übriger	3'261.56	432.40	2'000.00		1'261.56	432.40
7790.3102.00	Drucksachen, Publikationen Umweltschutz	2'088.15		1'500.00		588.15	
7790.3109.00	Übriger Sachaufwand Umweltschutz	741.01		500.00		241.01	
7790.3141.00	Unterhalt Naturerlebnispfad / Walderlebnispfad	432.40				432.40	
7790.4501.00	Entnahme Fonds "Naturlehrpfad (USK)"		432.40				432.40
79	Raumordnung	85'208.75		75'313.00		9'895.75	
	Netto Aufwand		85'208.75		75'313.00		9'895.75



Konto	Erfolgsrechnung HRM2 Funktionale Gliederung ER	Rechnung 2025		Budget 2025		Abweichung in CHF 2025	
		Aufwand	Ertrag	Aufwand	Ertrag	Aufwand	Ertrag
790	Raumordnung	85'208.75		75'313.00		9'895.75	
	Netto Aufwand		85'208.75		75'313.00		9'895.75
7900	Raumordnung (allgemein)	85'208.75		75'313.00		9'895.75	
7900.3130.00	Grundbuchkosten Grundbuchamt			500.00		-500.00	
7900.3130.01	Nachtragen Gemeinde-/Ortspläne	6'226.90		9'100.00		-2'873.10	
7900.3132.02	Beratungen Planungsfragen			3'000.00		-3'000.00	
7900.3300.00	Planmässige Abschreibungen VV	66'225.00		52'813.00		13'412.00	
7900.3632.00	Beitrag an Regional-Verein OGG Olten-Gösgen-Gäu	5'614.00		2'800.00		2'814.00	
7900.3632.01	Beitrag an Planungsverband Aarau Regio (ex-PRA)	5'215.15		5'200.00		15.15	
7900.3632.02	Beitrag an Olten Tourismus	216.20		200.00		16.20	
7900.3632.05	Beitrag an Verein Gemeindepräsidenten Niederamt	1'403.50		1'400.00		3.50	
7900.3636.00	Beitrag an Espace Suisse (Schweizerische Vereinigung Landesplanung)	308.00		300.00		8.00	
8	VOLKSWIRTSCHAFT	18'120.85	285'052.35	17'900.00	291'700.00	220.85	-6'647.65
	Netto Aufwand						6'868.50
	Netto Ertrag	266'931.50		273'800.00			
81	Landwirtschaft	4'175.85		3'900.00		275.85	
	Netto Aufwand		4'175.85		3'900.00		275.85
813	Produktionsverbesserungen Vieh	3'079.85		2'600.00		479.85	
	Netto Aufwand		3'079.85		2'600.00		479.85
8130	Produktionsverbesserungen Vieh	3'079.85		2'600.00		479.85	
8130.3631.00	Beitrag an Tierseuchenbekämpfung Kanton	3'079.85		2'600.00		479.85	
814	Produktionsverbesserungen Pflanzen	1'096.00		1'300.00		-204.00	
	Netto Aufwand		1'096.00		1'300.00		204.00
	Netto Ertrag						
8140	Produktionsverbesserungen Pflanzen	1'096.00		1'300.00		-204.00	
8140.3000.00	Sitzungsgelder Gemeindestelle für Landwirtschaft (GLW)	96.00		300.00		-204.00	
8140.3001.00	Funktionsentschädigung Gemeindestelle für Landwirtschaft (GLW)	1'000.00		1'000.00			
82	Forstwirtschaft	13'945.00		14'000.00		-55.00	
	Netto Aufwand		13'945.00		14'000.00		55.00
	Netto Ertrag						
820	Forstwirtschaft	13'945.00		14'000.00		-55.00	
	Netto Aufwand		13'945.00		14'000.00		55.00
	Netto Ertrag						



Konto	Erfolgsrechnung HRM2 Funktionale Gliederung ER	Rechnung 2025		Budget 2025		Abweichung in CHF 2025	
		Aufwand	Ertrag	Aufwand	Ertrag	Aufwand	Ertrag
8200	Forstwirtschaft	13'945.00		14'000.00		-55.00	
8200.3631.00	Beitrag an Kanton (Waldfünfliber)	13'945.00		14'000.00		-55.00	
87	Brennstoffe und Energie		285'052.35		291'700.00		-6'647.65
	Netto Aufwand						6'647.65
	Netto Ertrag	285'052.35		291'700.00			
871	Elektrizität		235'496.25		261'200.00		-25'703.75
	Netto Aufwand						25'703.75
	Netto Ertrag	235'496.25		261'200.00			
8710	Elektrizität (allgemein)		235'496.25		261'200.00		-25'703.75
8710.4120.00	Konzessionsgebühr Strom Primeo/Grod		668.00		1'100.00		-432.00
8710.4120.01	Konzessionsgebühr Strom ELAG		131'479.00		151'000.00		-19'521.00
8710.4450.01	Zinsertrag Darlehen ELAG		31'749.25		37'500.00		-5'750.75
8710.4451.00	Beteiligungsertrag AVAG/Grod (10 Aktien, nom. 100)		1'600.00		1'600.00		
8710.4463.01	Beteiligungsertrag ELAG (1'400 Aktien, nom. 1'000)		70'000.00		70'000.00		
872	Erdöl und Gas		48'213.55		29'000.00		19'213.55
	Netto Ertrag	48'213.55		29'000.00		19'213.55	
8720	Erdöl und Gas (allgemein)		48'213.55		29'000.00		19'213.55
8720.4120.02	Konzessionsgebühr Gas sbo		48'213.55		29'000.00		19'213.55
879	Energie, übrige		1'342.55		1'500.00		-157.45
	Netto Aufwand						157.45
	Netto Ertrag	1'342.55		1'500.00			
8790	Energie, übrige (allgemein)		1'342.55		1'500.00		-157.45
8790.4120.04	Konzessionsgebühr Nahwärme Bürgergemeinde (Holzschnitzel-Heizung)		1'342.55		1'500.00		-157.45
9	FINANZEN UND STEUERN	350'567.31	10'692'231.93	208'700.00	10'044'000.00	141'867.31	648'231.93
	Netto Ertrag	10'341'664.62		9'835'300.00		506'364.62	
91	Steuern	236'509.55	9'633'027.68	110'000.00	8'985'000.00	126'509.55	648'027.68
	Netto Ertrag	9'396'518.13		8'875'000.00		521'518.13	
910	Steuern	236'509.55	9'633'027.68	110'000.00	8'985'000.00	126'509.55	648'027.68
	Netto Ertrag	9'396'518.13		8'875'000.00		521'518.13	
9100	Allgemeine Gemeindesteuern	236'509.55	9'024'170.88	98'000.00	8'505'000.00	138'509.55	519'170.88
9100.3180.10	Einzel-Wertberichtigungen auf Steuerforderungen NP	27'126.00				27'126.00	



Konto	Erfolgsrechnung HRM2 Funktionale Gliederung ER	Rechnung 2025		Budget 2025		Abweichung in CHF 2025	
		Aufwand	Ertrag	Aufwand	Ertrag	Aufwand	Ertrag
9100.3180.11	Pauschal-Wertberichtigungen auf Steuerforderungen NP	-7'390.00				-7'390.00	
9100.3180.20	Einzel-Wertberichtigungen auf Steuerforderungen JP	6'189.00				6'189.00	
9100.3180.21	Pauschal-Wertberichtigungen auf Steuerforderungen JP	1'857.00				1'857.00	
9100.3181.10	Tatsächliche Forderungsverluste natürliche Personen NP	185'313.20		77'000.00		108'313.20	
9100.3181.20	Tatsächliche Forderungsverluste juristische Personen JP	3'345.50				3'345.50	
9100.3499.00	Skonti auf Steuervorauszahlungen	12'958.10		21'000.00		-8'041.90	
9100.3631.00	Pauschale Steueranrechnung	7'110.75				7'110.75	
9100.4000.10	Gemeindesteuern NP (Totalkonto)		8'087'629.75		7'665'000.00		422'629.75
9100.4000.90	Eingang abgeschriebener Forderungen NP		21'839.15		10'000.00		11'839.15
9100.4002.00	Quellensteuern natürliche Personen NP Rechnungsjahr		285'241.33		180'000.00		105'241.33
9100.4008.00	Personalsteuern natürliche Personen NP		43'104.25		45'000.00		-1'895.75
9100.4010.10	Gemeindesteuern JP (Totalkonto)		575'480.95		595'000.00		-19'519.05
9100.4010.31	Gemeindesteuern Holding bis 2023 (neu ab 1.1.2020: 118%)		-424.55				-424.55
9100.4018.00	Personalsteuern juristische Personen JP		11'300.00		10'000.00		1'300.00
9101	Sondersteuern		608'856.80	12'000.00	480'000.00	-12'000.00	128'856.80
9101.3611.00	Entschädigung an Kanton für Hundemarken			12'000.00		-12'000.00	
9101.4022.00	Grundstückgewinnsteuern		186'694.05		100'000.00		86'694.05
9101.4022.10	Sondersteuern (Kapitalabfindungen) NP		405'591.75		350'000.00		55'591.75
9101.4033.00	Hundesteuern		16'571.00		30'000.00		-13'429.00
93	Finanz- und Lastenausgleich		648'900.00		648'900.00		
	Netto Ertrag	648'900.00		648'900.00			
930	Finanz- und Lastenausgleich		648'900.00		648'900.00		
	Netto Ertrag	648'900.00		648'900.00			
9300	Finanz- und Lastenausgleich		648'900.00		648'900.00		
9300.4621.50	Beitrag von Kanton (Ressourcenausgleich)		355'582.00		355'600.00		-18.00
9300.4621.60	Beitrag von Kanton (Lastenausgleich)		51'389.00		51'400.00		-11.00
9300.4621.61	Beitrag von Kanton (Arbeitsmarktlicher Lasten- und Härtefallausgleich STAF)		241'929.00		241'900.00		29.00
96	Vermögens- und Schuldenverwaltung	114'057.76	377'081.05	98'700.00	410'100.00	15'357.76	-33'018.95
	Netto Aufwand						48'376.71
	Netto Ertrag	263'023.29		311'400.00			
961	Zinsen	114'057.76	124'861.45	98'700.00	157'900.00	15'357.76	-33'038.55
	Netto Aufwand						48'396.31
	Netto Ertrag	10'803.69		59'200.00			
9610	Zinsen	114'057.76	124'861.45	98'700.00	157'900.00	15'357.76	-33'038.55
9610.3130.00	Post- und Bankspesen	4'753.71		5'400.00		-646.29	



Konto	Erfolgsrechnung HRM2 Funktionale Gliederung ER	Rechnung 2025		Budget 2025		Abweichung in CHF 2025	
		Aufwand	Ertrag	Aufwand	Ertrag	Aufwand	Ertrag
9610.3401.00	Verzinsung kurzfristige Finanzverbindlichkeiten	4'329.45		7'500.00		-3'170.55	
9610.3406.00	Verzinsung langfristige Verbindlichkeiten (Totalkonto)	92'388.00		58'000.00		34'388.00	
9610.3409.00	Zins auf Sonderrechnung (Konto 20930)	51.10		300.00		-248.90	
9610.3499.00	Vergütungszinsen auf Steuerschulden	6'479.45		24'000.00		-17'520.55	
9610.3940.00	Interne Verrechnung Zinsen SF (Totalkonto)	6'056.05		3'500.00		2'556.05	
9610.4400.00	Zinsen flüssige Mittel		2.07		500.00		-497.93
9610.4401.00	Verzugszinsen auf Steuerforderungen		89'917.38		113'400.00		-23'482.62
9610.4407.00	Zinsen langfristige Finanzanlagen FV		12.00				12.00
9610.4450.01	Erträge aus Darlehen VV (ÖRU)		31'680.00		31'700.00		-20.00
9610.4940.00	Interne Verrechnung Zinsen SF (Totalkonto)		3'250.00		12'300.00		-9'050.00
963	Liegenschaften des Finanzvermögens		252'219.60		252'200.00		19.60
	Netto Ertrag	252'219.60		252'200.00		19.60	
9630	Liegenschaften des Finanzvermögens		252'219.60		252'200.00		19.60
9630.4896.00	Entnahme aus Neubewertungsreserve		252'219.60		252'200.00		19.60
99	Nicht aufgeteilte Posten		33'223.20				33'223.20
	Netto Ertrag	33'223.20				33'223.20	
999	Abschluss		33'223.20				33'223.20
	Netto Ertrag	33'223.20				33'223.20	
9990	Abschluss		33'223.20				33'223.20
9990.9001.00	Aufwandüberschuss Erfolgsrechnung		33'223.20				33'223.20
	Total	15'288'068.68	15'288'068.68	15'096'588.00	14'611'430.00	191'480.68	676'638.68
	Netto Aufwand				485'158.00		
	Netto Ertrag					485'158.00	
	Gesamttotal	15'288'068.68	15'288'068.68	15'096'588.00	15'096'588.00	676'638.68	676'638.68



Konto	Erfolgsrechnung HRM2 Sachgruppengliederung ER	Rechnung 2025		Budget 2025		Rechnung 2024	
		Aufwand	Ertrag	Aufwand	Ertrag	Aufwand	Ertrag
3	Aufwand	15'288'068.68		15'096'588.00		14'868'344.35	
	Netto Aufwand		15'288'068.68		15'096'588.00		14'868'344.35
30	Personalaufwand	4'952'901.00		5'037'240.00		4'890'483.85	
	Netto Aufwand		4'952'901.00		5'037'240.00		4'890'483.85
300	Behörden und Kommissionen	145'740.85		165'890.00		140'474.60	
	Netto Aufwand		145'740.85		165'890.00		140'474.60
0110.3000.00	Sitzungsgelder Wahlbüro	13'776.00		17'390.00		6'412.00	
0120.3000.00	Sitzungsgelder Gemeinderat / GR-Kommissionen	16'368.15		28'500.00		18'088.00	
0222.3000.01	Sitzungsgelder Baukommission	6'520.00		9'700.00		6'408.00	
2190.3000.00	Sitzungsgelder Steuergruppe Schule	2'848.00		3'200.00		2'680.00	
3290.3000.00	Sitzungsgeld Kulturkommission	2'296.00					
3320.3000.00	Sitzungsgelder Redaktionskommission	848.00		1'400.00		848.00	
6153.3000.05	Sitzungsgelder Werkkommission	2'912.00		5'400.00		5'016.00	
8140.3000.00	Sitzungsgelder Gemeindestelle für Landwirtschaft (GLW)	96.00		300.00		96.00	
0110.3001.00	Funktionsentschädigungen Wahlbüro	1'350.00		1'350.00		1'350.00	
0120.3001.00	Funktionsentschädigungen Gemeinderat	83'076.70		84'000.00		83'093.30	
0222.3001.01	Funktionsentschädigungen Baukommission	7'500.00		7'500.00		7'500.00	
1201.3001.00	Funktionsentschädigungen Friedensrichter	650.00		650.00		650.00	
3290.3001.00	Funktionsentschädigungen Kulturkommission	1'000.00					
3320.3001.00	Funktionsentschädigungen Redaktionskommission	2'500.00		2'500.00		2'500.00	
6153.3001.05	Funktionsentschädigungen Werkkommission	3'000.00		3'000.00		3'000.00	
7101.3001.05	Honorar Brunnenmeister					1'833.30	
8140.3001.00	Funktionsentschädigung Gemeindestelle für Landwirtschaft (GLW)	1'000.00		1'000.00		1'000.00	
301	Löhne des Verwaltungs- und Betriebspersonals	1'089'786.45		1'115'100.00		1'056'578.05	
	Netto Aufwand		1'089'786.45		1'115'100.00		1'056'578.05
0220.3010.00	Besoldungen Verwaltungspersonal inkl. DAG	670'389.20		659'800.00		647'610.20	
0220.3010.09	Rückerstattungen von Lohn Verwaltungspersonal					-3'277.15	
0290.3010.00	Besoldung Reinigungspersonal Gemeindehaus	6'404.70		11'500.00		9'892.00	
2170.3010.00	Besoldung Schulhausabwarte	179'979.55		190'800.00		190'139.75	
2170.3010.09	Rückerstattung von Lohn des Betriebspersonals					-3'003.05	
2190.3010.00	Funktionsentschädigungen Schule	2'500.00		2'500.00		2'500.00	
2193.3010.00	Funktionsentschädigungen ICT Schule	15'000.00		15'000.00		15'000.00	
4330.3010.00	Besoldung Schulzahnpflege	3'661.30		2'500.00		3'661.30	
4330.3010.01	Besoldung Lausfachpersonen	1'928.20				126.20	
4330.3010.02	Besoldung Schulzahnarzt (Reihenuntersuchungen)	8'973.50		8'900.00		8'960.20	
6153.3010.00	Besoldung Personal Werkhof	214'343.85		218'700.00		210'187.80	
6153.3010.09	Rückerstattungen von Lohn Werkhofpersonal	-16'394.25				-28'305.85	
6220.3010.00	Besoldung Reinigung Buswartehäuser	3'000.40		2'700.00		3'029.25	



Konto	Erfolgsrechnung HRM2 Sachgruppengliederung ER	Rechnung 2025		Budget 2025		Rechnung 2024	
		Aufwand	Ertrag	Aufwand	Ertrag	Aufwand	Ertrag
7710.3010.00	Besoldung Abwart Friedhof (Leichenhaus)			2'700.00		57.40	
302	Löhne der Lehrpersonen Netto Aufwand	2'791'250.00		2'866'500.00		2'716'730.80	
			2'791'250.00		2'866'500.00		2'716'730.80
2110.3020.00	Besoldungen Lehrpersonen Kindergarten	415'715.60		422'100.00		430'814.55	
2110.3020.09	Rückerstattungen von Lohn der Lehrpersonen	-4'628.00					
2120.3020.00	Besoldungen der Lehrpersonen Primarschule	1'833'640.95		1'870'800.00		1'705'667.05	
2120.3020.09	Rückerstattung von Lohn der Lehrpersonen	-15'080.70				-6'116.95	
2122.3020.00	Besoldungen der Lehrpersonen Werken FLW	175'760.70		183'200.00		182'335.75	
2140.3020.00	Besoldung der Lehrpersonen Musikschule	234'131.95		238'200.00		253'684.10	
2140.3020.01	Besoldung der Lehrpersonen Musikschule Grundkurs	22'559.35		21'500.00		21'190.65	
2190.3020.00	Besoldung Schulleitung	129'150.15		130'700.00		129'155.65	
303	Temporäre Arbeitskräfte Netto Aufwand	115'272.05		49'000.00		186'587.80	
			115'272.05		49'000.00		186'587.80
0220.3030.00	Entschädigungen für temporäre Arbeitskräfte (Aushilfen/Stv./Externe)	4'024.65		11'500.00		9'561.50	
2110.3030.00	Entschädigungen für temporäre Arbeitskräfte (Aushilfen/Stv.)	9'296.10				6'262.70	
2120.3030.00	Entschädigungen für temporäre Arbeitskräfte (Aushilfen/Stv.)	66'953.30		10'000.00		132'733.80	
2122.3030.00	Entschädigungen für temporäre Arbeitskräfte (Aushilfen/Stv.)	1'005.10				316.80	
2140.3030.00	Entschädigungen für temporäre Arbeitskräfte (Aushilfen/Stv.)	2'537.85				2'870.95	
2170.3030.00	Entschädigungen für temporäres Reinigungspersonal	20'612.50		22'700.00		18'502.90	
2170.3030.01	Entschädigungen für Aushilfen/Stv. Hausabwarte	10'478.95				15'229.75	
2170.3030.02	Entschädigungen für Aufsichtspersonal Anlässe	363.60		4'800.00		378.70	
6153.3030.00	Entschädigungen für temporäre Arbeitskräfte (Aushilfen/Stv.)					730.70	
305	Arbeitgeberbeiträge Netto Aufwand	785'658.10		806'000.00		766'452.60	
			785'658.10		806'000.00		766'452.60
0228.3050.00	AG-Beiträge AHV, IV, EO, ALV, FAK, Verwaltungskosten	311'353.35		315'000.00		307'483.85	
0228.3052.00	AG-Beiträge an BVG (PKSO, Baloise, VSM ordentlich)	350'336.10		367'200.00		344'596.15	
0228.3052.05	AG-Beiträge an PKSO (Ausfinanzierung)	69'260.65		72'500.00		67'882.25	
0228.3053.00	AG-Beiträge an Unfallversicherungen UVG	34'766.70		30'400.00		26'052.50	
0228.3055.00	AG-Beiträge an Krankentaggeldversicherungen	19'941.30		20'900.00		20'437.85	
309	Übriger Personalaufwand Netto Aufwand	25'193.55		34'750.00		23'660.00	
			25'193.55		34'750.00		23'660.00
0220.3090.00	Aus- und Weiterbildung Verwaltungspersonal inkl. Lernende	4'899.00		12'700.00		853.50	
2140.3090.00	Weiterbildung Musikschule	299.15		1'000.00		368.85	
2190.3090.00	Weiterbildung Schule	5'635.65		13'300.00		13'157.60	
2193.3090.00	Weiterbildung ICT Picts			600.00			
6153.3090.00	Aus- und Weiterbildung Werkhof	8'824.70		4'650.00		6'858.10	
7101.3090.00	Weiterbildung Brunnenmeister	1'048.00		1'000.00			



Konto	Erfolgsrechnung HRM2 Sachgruppengliederung ER	Rechnung 2025		Budget 2025		Rechnung 2024	
		Aufwand	Ertrag	Aufwand	Ertrag	Aufwand	Ertrag
0220.3091.00	Personalrekrutierung, Personalsuche Verwaltung	2'131.30				2'086.75	
2170.3099.00	Uebriger Personalaufwand	2'355.75		1'500.00		335.20	
31	Sach- und übriger Betriebsaufwand	1'925'073.92		1'982'770.00		2'088'246.61	
	Netto Aufwand		1'925'073.92		1'982'770.00		2'088'246.61
310	Material- und Warenaufwand	221'890.44		226'200.00		211'590.72	
	Netto Aufwand		221'890.44		226'200.00		211'590.72
0220.3100.00	Büromaterial Verwaltung	11'241.29		12'600.00		13'608.05	
2122.3100.00	Büromaterial Werken FLW	626.50		500.00		568.10	
2190.3100.00	Büromaterial Schulleitung (Fotokopierkosten)	1'665.65		1'500.00		1'355.10	
6153.3100.00	Büromaterial Werkhof	860.40		1'000.00		1'227.14	
0290.3101.00	Betriebskosten, Verbrauchsmaterial Liegenschaften (GH31, MZG2, SPRH7)	5'466.85		9'000.00		6'094.90	
2170.3101.00	Reinigungs- und Verbrauchsmaterial Schulhäuser	25'197.67		24'600.00		21'645.29	
6150.3101.00	Betriebs- und Verbrauchsmaterial	99.65		3'300.00		138.85	
6152.3101.00	Betriebs- und Verbrauchsmaterial Winterdienst	2'600.00		2'600.00		10'587.46	
6153.3101.00	Treibstoffkosten Fahrzeuge	5'322.90		5'000.00		7'139.60	
6153.3101.01	Betriebs- und Verbrauchsmaterial Fahrzeuge	3'956.55		3'000.00		1'678.05	
6220.3101.00	Reinigungsmaterial Buswartehäuser			500.00			
0110.3102.00	Drucksachen, Publikationen, Stimmmaterial	9'481.88		8'650.00		3'570.46	
0120.3102.00	Drucksachen, Publikationen	455.10		800.00		820.10	
0220.3102.00	Drucksachen, Publikationen Verwaltung	627.25		1'000.00		582.35	
0222.3102.00	Drucksachen, Publikationen Baukommission	4'622.60		4'500.00		4'398.15	
2110.3102.00	Drucksachen, Publikationen (Fotokopierkosten)	2'359.70		1'950.00		1'282.70	
2120.3102.00	Drucksachen, Publikationen (Fotokopierkosten)	13'489.55		6'000.00		8'862.85	
2190.3102.00	Drucksachen, Publikationen Schulleitung	1'021.00		700.00		497.60	
3320.3102.00	Kosten Dorfbroschüre "dr Gretzebacher"	30'678.76		29'900.00		28'523.96	
7101.3102.01	Drucksachen und Publikationen (Inserate)	205.15		200.00		258.30	
7790.3102.00	Drucksachen, Publikationen Umweltschutz	2'088.15		1'500.00		2'163.35	
2122.3103.00	Fachliteratur, Zeitschriften für Bibliothek Werken FLW	448.25		400.00		385.50	
2190.3103.00	Fachliteratur, Zeitschriften, inkl. Schülerbibliothek	5'318.75		4'700.00		3'317.47	
2110.3104.00	Lehrmittel & Schulmaterial KG1 (Totalkonto)	7'249.44		6'500.00		6'783.76	
2120.3104.10	Lehrmittel Primarschule (Totalkonto)	36'648.09		42'600.00		34'555.82	
2120.3104.20	Schulmaterial Primarschule (Totalkonto)	12'382.10		16'000.00		13'138.31	
2122.3104.00	Lehrmittel Werken FLW	11'273.91		11'000.00		11'102.85	
2122.3104.20	Schulmaterial Werken (Totalkonto)	5'785.06		6'000.00		5'795.24	
2140.3104.00	Schulmaterial Musikschule	749.75		1'100.00		323.40	
2194.3104.00	Schulmaterial Schulsozialarbeit	19.80		500.00		24.35	
2206.3104.00	Schulmaterial Logopädie Schönenwerd	761.40		1'500.00		530.38	
4330.3106.01	Medizinisches Verbrauchsmaterial Schulzahnpflege	413.25		600.00		458.05	
4330.3106.02	Medizinisches Verbrauchsmaterial Schulärztl. Massnahmen (Pandemie)	642.30		200.00		434.90	



Konto	Erfolgsrechnung HRM2 Sachgruppengliederung ER	Rechnung 2025		Budget 2025		Rechnung 2024	
		Aufwand	Ertrag	Aufwand	Ertrag	Aufwand	Ertrag
0120.3109.00	Uebriger Sachaufwand			500.00			
0290.3109.00	Uebriger Sachaufwand Liegenschaften	131.70		500.00		269.15	
1610.3109.00	Übriger Sachaufwand Militär			500.00			
2120.3109.00	Übriger Sachaufwand Primarschule	7'514.48		5'800.00		6'688.51	
2122.3109.00	Übriger Sachaufwand Werken FLW	502.50		500.00		498.80	
2140.3109.00	Uebriger Sachaufwand Musikschule	1'542.30		2'000.00		2'337.65	
2170.3109.00	Uebriger Sachaufwand Schulhäuser	4'718.55		500.00		116.75	
2190.3109.00	Uebriger Sachaufwand Schulleitung	2'539.85		2'000.00		2'364.50	
3320.3109.00	Uebriger Sachaufwand Redaktionskommission			500.00		332.75	
6150.3109.00	Uebriger Sachaufwand Gemeindestrassen			500.00		40.55	
6153.3109.01	Uebriger Sachaufwand Werkkommission	29.75		2'000.00		1'773.80	
7201.3109.02	Uebriger Sachaufwand Abwasser			500.00		505.00	
7710.3109.00	Uebriger Sachaufwand Friedhof	411.60					
7790.3109.00	Übriger Sachaufwand Umweltschutz	741.01		500.00		4'810.87	
311	Nicht aktivierbare Anlagen	164'908.60		178'500.00		134'352.09	
	Netto Aufwand		164'908.60		178'500.00		134'352.09
0220.3110.00	Anschaffung Büromaschinen, Büromobiliar, Bürogeräte	4'174.85		500.00		2'797.60	
2110.3110.00	Anschaffung Schulmobiliar und -geräte Kindergarten	2'746.05		3'700.00		3'353.55	
2120.3110.00	Anschaffung Schulmobiliar und -geräte Primarschule	20'660.30		21'200.00		49'704.80	
2120.3110.01	Anschaffung Turnmobiliar und -geräte Primarschule	7'869.15		8'800.00		6'328.85	
2122.3110.00	Anschaffungen Schulmobiliar und -geräte Werken FLW	9'515.60		9'800.00		2'995.00	
2140.3110.00	Anschaffungen Geräte Musikschule	663.00		1'000.00		65.10	
0290.3111.00	Anschaffungen Maschinen und Geräte			500.00		269.90	
2170.3111.00	Anschaffungen Maschinen, Geräte Schulhäuser und Kleider Hauswarte	7'437.30		3'700.00		9'116.25	
6153.3111.00	Anschaffungen Maschinen, Geräte, Fahrzeuge	40'428.00		42'000.00		5'103.89	
7101.3111.01	Anschaffung Maschinen und Geräte (Wasseruhren)	600.00		7'300.00		480.00	
7301.3111.03	Anschaffungen Maschinen und Geräte (Abfallcontainer)	8'210.00		8'050.00		1'627.00	
0220.3113.00	Anschaffung IT-Hardware	5'369.75		8'800.00		13'149.10	
2193.3113.00	Anschaffungen Hardware Schule	52'119.56		56'850.00		39'244.90	
0220.3118.00	Anschaffung IT-Software	4'800.00		4'800.00		-124.60	
2193.3118.00	Anschaffungen Software Schule	315.04		1'500.00		240.75	
312	Ver- und Entsorgung Liegenschaften VV	194'587.35		201'670.00		200'998.01	
	Netto Aufwand		194'587.35		201'670.00		200'998.01
0290.3120.00	Ver- und Entsorgung Liegenschaften VV (Totalkonto)	24'468.25		26'500.00		22'138.26	
1610.3120.00	Strom & Wasser Schützenhaus inkl. Kehricht	1'842.25		1'700.00		1'640.00	
2170.3120.00	Ver- und Entsorgungen Schulliegenschaften (Totalkonto)	136'278.70		130'300.00		127'534.40	
3410.3120.00	Ver- und Entsorgung Sportplätze (Strom, Wasser)	713.55		950.00		1'120.70	
6150.3120.00	Strom Strassenbeleuchtung	19'022.00		30'000.00		37'142.05	
6220.3120.00	Ver- und Entsorgung Buswarte Häuser (Totalkonto)	2'350.95		1'500.00		1'491.45	



Konto	Erfolgsrechnung HRM2 Sachgruppengliederung ER	Rechnung 2025		Budget 2025		Rechnung 2024	
		Aufwand	Ertrag	Aufwand	Ertrag	Aufwand	Ertrag
7101.3120.01	Strom und Signal Pumpwerke/Reservoirs	7'532.70		7'770.00		7'371.70	
7201.3120.02	Strom für Regenklärbecken	128.50		150.00		96.80	
7410.3120.00	Strom Mobile Pumpen Hochwasserschutz (Güterstrasse)	644.25		400.00		642.95	
7710.3120.00	Dienstleistungen Dritter (Totalkonto)	1'606.20		2'400.00		1'819.70	
313	Dienstleistungen und Honorare	518'303.55		524'620.00		520'976.88	
	Netto Aufwand		518'303.55		524'620.00		520'976.88
0110.3130.11	Porti und Versandkosten Wahlbüro	7'559.00		8'400.00		4'374.99	
0220.3130.00	Kommunikationskosten Verwaltung	5'164.95		4'900.00		5'054.05	
0220.3130.11	Porti und Versandkosten Verwaltung	19'704.27		14'600.00		15'917.48	
0220.3130.13	Betreibungsgebühren	21'443.15		21'600.00		26'762.10	
0220.3130.14	Dolmetscherkosten start.integration			400.00		137.00	
0220.3130.15	Kanzleikosten (IDK, Ausweise)	5'531.77		4'900.00		5'180.75	
0220.3130.30	Mitglieder- & Verbandsbeiträge (Totalkonto)	4'763.40		4'600.00		4'557.80	
0290.3130.04	Verbandsbeitrag an Schweiz. Fachverband Betriebsunterhalt SFB	425.00		400.00		425.00	
2140.3130.00	Kommunikationskosten Musikschule	778.70		500.00		487.50	
2140.3130.01	Verbandsbeitrag an Verein Solothurner Musikschulen	1'136.65		1'500.00		1'015.00	
2170.3130.00	Kommunikationskosten Hauswarte	1'231.30		850.00		1'001.10	
2190.3130.00	Kommunikationskosten Schule	5'348.25		4'650.00		4'860.00	
2193.3130.00	Kommunikationskosten ICT Schule	2'262.30		2'150.00		1'975.95	
6150.3130.00	Dienstleistungen Dritter (Externe Beratungen)	3'663.35		5'000.00		4'122.60	
6150.3130.01	Gemeindebeitrag an FES (Entsorgung und Strassenunterhalt)	590.00		500.00		470.00	
6152.3130.00	Dienstleistungen Dritter (Glatteismeldungen)	1'377.20		1'300.00		1'247.40	
6153.3130.00	Kommunikationskosten	2'588.75		2'600.00		2'667.25	
6153.3130.03	Beitrag an Arbeitssicherheit Schweiz	482.15		1'300.00		482.15	
7101.3130.00	Dienstleistungen Dritter Wasser (Totalkonto)	23'828.00		30'120.00		29'527.27	
7201.3130.00	Dienstleistungen Dritter Abwasser (Totalkonto)	30'720.85		30'900.00		28'970.03	
7301.3130.00	Dienstleistungen Dritter Abfall (Totalkonto)	254'982.00		249'050.00		260'184.50	
7500.3130.01	Unterhalt Hundeeinrichtungen (Robidog)	8'479.75		7'300.00		7'942.45	
7710.3130.00	Bestattungskosten (Kremation)	15'237.20		15'750.00		11'628.75	
7900.3130.00	Grundbuchkosten Grundbuchamt			500.00		99.20	
7900.3130.01	Nachtragen Gemeinde-/Ortspläne	6'226.90		9'100.00		6'231.25	
9610.3130.00	Post- und Bankspesen	4'753.71		5'400.00		4'846.71	
0110.3132.00	Honorar Externe Revisionsstelle	8'086.10		8'200.00		8'125.45	
0222.3132.00	Honorare externe Fachexperten (Baukontrollen, Energienachweis)	7'338.50		5'000.00		3'732.25	
2194.3132.00	Ext. Schulsozialarbeit	20'625.00		22'500.00		22'500.00	
7101.3132.01	Wasseruntersuchungen	315.00		1'200.00		960.00	
7410.3132.00	Externe Beratungen, Bauführungen			1'000.00		562.10	
7900.3132.02	Beratungen Planungsfragen			3'000.00			
0290.3134.00	Sachversicherungsprämien	33'067.40		33'700.00		33'067.35	
1610.3134.00	Sachversicherungsprämien Schützenhaus	206.90		200.00		206.90	



Konto	Erfolgsrechnung HRM2 Sachgruppengliederung ER	Rechnung 2025		Budget 2025		Rechnung 2024	
		Aufwand	Ertrag	Aufwand	Ertrag	Aufwand	Ertrag
2170.3134.00	Sachversicherungsprämien	11'265.99		10'650.00		11'243.34	
6153.3134.00	Sachversicherungsprämien	6'257.60		5'600.00		5'648.20	
6220.3134.00	Sachversicherungsprämien Buswartehäuser	74.45		100.00		74.45	
7101.3134.01	Sachversicherungsprämien	966.96		1'000.00		966.96	
7710.3134.00	Sachversicherungsprämien	133.70		100.00		133.70	
4330.3136.00	Entschädigung an Schularzt	2'000.00		2'000.00		2'000.00	
6153.3137.00	Verkehrssteuern und -abgaben (MFK)	1'826.35		1'800.00		1'792.90	
7201.3137.00	Unternehmensabgabe Radio & TV (Art. 68 und 70 RTVG)			300.00		-205.00	
2190.3138.02	Aufgabenhilfe (Fonds 20930.07)	-2'139.00					
314	Baulicher und betrieblicher Unterhalt	366'080.89		528'950.00		528'327.45	
	Netto Aufwand		366'080.89		528'950.00		528'327.45
3410.3140.00	Unterhalt Turn- und Spielplätze (Spielgeräte)	4'285.51		2'000.00		481.65	
3410.3140.01	Unterhalt Sportplätze (Rasen, Beleuchtung)	13'768.10		17'900.00		10'335.50	
7710.3140.01	Unterhalt Friedhofanlage	10'083.69		12'500.00		9'547.45	
6150.3141.00	Unterhalt Gemeindestrassen (Totalkonto)	113'290.17		175'900.00		134'642.51	
6152.3141.00	Winterdienst Gemeindestrassen	5'882.40		16'000.00		29'963.70	
7790.3141.00	Unterhalt Naturerlebnispfad / Walderlebnispfad	432.40					
7410.3142.00	Unterhalt Dorfbach und Seitenbäche	18'037.85		16'000.00		8'485.25	
7101.3143.01	Reparaturen Wassernetz, Netzsanierungen	55'859.65		145'000.00		109'218.85	
7201.3143.02	Unterhalt und Reparaturen Kanalisation (Kontrollschächte)	28'738.10		42'500.00		17'515.75	
7301.3143.03	Unterhalt Muldenplatz, Sammelstellen	8'815.45		11'400.00		9'380.50	
0290.3144.00	Unterhalt Verwaltungsliegenschaften	10'365.76		6'200.00		14'080.67	
1610.3144.00	Unterhalt Schiessanlage 300m	2'206.40		2'100.00		4'090.30	
1620.3144.00	Unterhalt ZS-Anlage	3'723.65		3'000.00		2'688.55	
2170.3144.00	Unterhalt Schulliegenschaften (Totalkonto)	88'581.56		75'100.00		176'744.02	
6220.3144.00	Unterhalt Buswartehäuser			450.00		41.90	
7101.3144.01	Unterhalt und Reparaturen Pumpstation, Betriebswarte, Reservoir	1'985.05		2'400.00		1'110.85	
7710.3144.00	Unterhalt Leichenhaus	25.15		500.00			
315	Unterhalt Mobilien und immaterielle Anlagen	120'691.16		130'100.00		130'616.31	
	Netto Aufwand		120'691.16		130'100.00		130'616.31
0110.3150.00	Unterhalt Bürogeräte Wahlbüro	61.30		500.00			
0220.3150.00	Unterhalt Büromaschinen, Büromobiliar, Bürogeräte	454.00		600.00		871.70	
2110.3150.00	Unterhalt Schulmobiliar und -geräte Kindergarten			500.00			
2120.3150.00	Unterhalt Schulmobiliar und -geräte Primarschule	803.00		1'400.00		794.65	
2122.3150.00	Unterhalt Schulmobiliar und -geräte Werken FLW	2'564.55		4'500.00		4'167.70	
2140.3150.00	Unterhalt Mobiliar, Geräte Musikschule	1'168.05		2'000.00		811.70	
1620.3151.00	Unterhalt Apparate, Maschinen und Geräte			300.00			
2170.3151.00	Unterhalt Apparate, Maschinen und Geräte	7'816.46		10'900.00		10'531.60	
6153.3151.00	Unterhalt Fahrzeuge, Maschinen, Geräte, Apparate	7'363.60		4'800.00		12'176.85	



Konto	Erfolgsrechnung HRM2 Sachgruppengliederung ER	Rechnung 2025		Budget 2025		Rechnung 2024	
		Aufwand	Ertrag	Aufwand	Ertrag	Aufwand	Ertrag
0220.3153.00	Unterhalt IT-Hardware	27'862.70		26'000.00		24'881.30	
2193.3153.00	Unterhalt IT-Hardware Schule	15'242.35		19'100.00		21'043.30	
0220.3158.00	Unterhalt IT-Software (Totalkonto)	39'899.20		41'050.00		37'670.17	
2193.3158.00	Unterhalt IT-Software Schule	17'455.95		18'450.00		17'667.34	
316	Mieten, Leasing, Pachten, Benützungsgebühren	7'793.90		9'100.00		8'829.50	
	Netto Aufwand		7'793.90		9'100.00		8'829.50
1201.3160.00	Benützungsgebühr Räumlichkeiten Schönenwerd	200.00		200.00		200.00	
0220.3162.00	Leasing Bürogeräte Verwaltung	7'593.90		8'900.00		8'629.50	
317	Spesenentschädigungen	89'257.36		96'630.00		94'991.00	
	Netto Aufwand		89'257.36		96'630.00		94'991.00
0110.3170.00	Reisekosten und Spesen	1'478.65		1'680.00		1'094.70	
0110.3170.01	Reisekosten und Spesen (GV)	2'606.85		2'500.00		2'902.15	
0120.3170.00	Reisekosten und Spesen (Ehrungen, GR, GR-Kommissionen)	11'444.48		10'500.00		7'419.10	
0220.3170.00	Reisekosten und Spesen Verwaltung	2'678.02		3'600.00		2'689.20	
0222.3170.00	Reisekosten und Spesen Baukommission	750.00		950.00		893.20	
2110.3170.01	Transportkosten Kindergarten (Schülertransporte)	4'104.00		6'000.00			
2120.3170.01	Transportkosten (Taxi)	9'710.00		6'500.00		7'790.00	
2130.3170.01	Transport-/Verpflegungskosten Schüler	2'926.00		3'500.00		1'176.00	
2190.3170.00	Reisekosten und Spesen Schule	3'725.20		3'500.00		4'133.30	
3290.3170.00	Bundes- und Jungbürgerfeier	8'163.93		8'650.00		8'015.71	
3290.3170.01	Öffentliche Anlässe	111.85		1'000.00			
3320.3170.00	Reisekosten und Spesen Redaktionskommission	375.00		650.00		375.00	
5350.3170.00	Seniorenausfahrt					16'053.40	
5350.3170.01	Seniorenachmittag	5'694.15		5'450.00			
6153.3170.00	Reisekosten und Spesen Werkkommission	1'276.60		1'300.00		1'211.00	
2110.3171.00	Schulreisen Kindergarten	405.00		450.00		232.00	
2120.3171.00	Schulreisen und Schullager Primarschule	21'703.45		27'600.00		27'882.00	
2120.3171.01	Jugendtag Primarschule	7'713.68		6'000.00		6'152.70	
2190.3171.00	Div. Veranstaltungen Schule	4'390.50		6'800.00		6'971.54	
318	Wertberichtigungen auf Forderungen	225'203.40		77'000.00		248'969.86	
	Netto Aufwand		225'203.40		77'000.00		248'969.86
2140.3180.00	Wertberichtigung auf Forderungen Musikschule	-114.00				-641.00	
7301.3180.03	Wertberichtigung auf Forderungen Abfall (WB)	1'382.00				2'088.00	
9100.3180.10	Einzel-Wertberichtigungen auf Steuerforderungen NP	27'126.00				96'004.00	
9100.3180.11	Pauschal-Wertberichtigungen auf Steuerforderungen NP	-7'390.00				-27'417.00	
9100.3180.20	Einzel-Wertberichtigungen auf Steuerforderungen JP	6'189.00				733.00	
9100.3180.21	Pauschal-Wertberichtigungen auf Steuerforderungen JP	1'857.00				454.00	
1500.3181.00	Tatsächliche Forderungsverluste FW	5'263.60				5'010.45	



Konto	Erfolgsrechnung HRM2 Sachgruppengliederung ER	Rechnung 2025		Budget 2025		Rechnung 2024	
		Aufwand	Ertrag	Aufwand	Ertrag	Aufwand	Ertrag
7201.3181.02	Tatsächliche Forderungsverluste Abwasser					0.01	
7301.3181.03	Tatsächliche Forderungsverluste Abfall	2'231.10				590.25	
9100.3181.10	Tatsächliche Forderungsverluste natürliche Personen NP	185'313.20		77'000.00		167'638.90	
9100.3181.20	Tatsächliche Forderungsverluste juristische Personen JP	3'345.50				4'509.25	
319	Verschiedener Betriebsaufwand	16'357.27		10'000.00		8'594.79	
	Netto Aufwand		16'357.27		10'000.00		8'594.79
0120.3199.01	Übriger Betriebsaufwand Gemeinderat (Kredit Fr. 5'000)	1'385.00		5'000.00		1'391.50	
0120.3199.03	Übriger Betriebsaufwand Rechtskosten Gemeinderat	7'389.50		500.00		6'421.10	
0220.3199.00	Übriger Betriebsaufwand Verwaltung (gem. GO)			1'000.00			
7101.3199.01	Vorsteuerminderungen	1'628.95				577.95	
7201.3199.02	Vorsteuerminderungen	5'949.90		3'500.00		212.89	
7301.3199.03	Vorsteuerminderungen	3.92				-9.65	
9610.3199.00	Vorsteuerminderungen					1.00	
33	Abschreibungen Verwaltungsvermögen	403'149.00		381'752.00		395'489.00	
	Netto Aufwand		403'149.00		381'752.00		395'489.00
330	Sachanlagen VV	403'149.00		381'752.00		395'489.00	
	Netto Aufwand		403'149.00		381'752.00		395'489.00
0290.3300.00	Planmässige Abschreibungen VV	2'565.00		2'565.00		2'565.00	
0290.3300.25	Planmässige Abschreibungen VV (altes Verwaltungsvermögen)	1'999.00		1'999.00		2'000.00	
2170.3300.00	Planmässige Abschreibungen VV	27'510.00		29'177.00		33'837.00	
2170.3300.25	Planmässige Abschreibungen VV (altes Verwaltungsvermögen)	49'999.00		49'999.00		50'000.00	
6150.3300.00	Planmässige Abschreibungen VV	50'823.00		53'756.00		48'514.00	
6153.3300.00	Planmässige Abschreibungen VV	5'379.00		5'379.00		14'273.00	
7101.3300.01	Planmässige Abschreibungen SF Wasser	24'988.00		33'100.00		22'555.00	
7101.3300.25	Planmässige Abschreibungen SF Wasser (altes Verwaltungsvermögen)	66'899.00		66'900.00		66'900.00	
7201.3300.02	Planmässige Abschreibungen SF Abwasser	50'354.00		29'655.00		41'985.00	
7201.3300.25	Planmässige Abschreibungen SF Abwasser (altes Verwaltungsvermögen)	51'499.00		51'500.00		51'500.00	
7301.3300.03	Planmässige Abschreibungen SF Abfall	4'850.00		4'850.00		4'850.00	
7410.3300.00	Planmässige Abschreibungen VV	59.00		59.00		59.00	
7900.3300.00	Planmässige Abschreibungen VV	66'225.00		52'813.00		56'451.00	
34	Finanzaufwand	116'206.10		110'800.00		91'012.40	
	Netto Aufwand		116'206.10		110'800.00		91'012.40
340	Zinsaufwand	96'768.55		65'800.00		73'572.60	
	Netto Aufwand		96'768.55		65'800.00		73'572.60
9610.3401.00	Verzinsung kurzfristige Finanzverbindlichkeiten	4'329.45		7'500.00		2'015.38	
9610.3406.00	Verzinsung langfristige Verbindlichkeiten (Totalkonto)	92'388.00		58'000.00		71'092.42	
9610.3409.00	Zins auf Sonderrechnung (Konto 20930)	51.10		300.00		464.80	



Konto	Erfolgsrechnung HRM2 Sachgruppengliederung ER	Rechnung 2025		Budget 2025		Rechnung 2024	
		Aufwand	Ertrag	Aufwand	Ertrag	Aufwand	Ertrag
349	Verschiedener Finanzaufwand	19'437.55		45'000.00		17'439.80	
	Netto Aufwand		19'437.55		45'000.00		17'439.80
9100.3499.00	Skonti auf Steuervorauszahlungen	12'958.10		21'000.00		13'234.00	
9610.3499.00	Vergütungszinsen auf Steuerschulden	6'479.45		24'000.00		4'205.80	
35	Einlagen in Fonds und Spezialfinanzierungen	92'426.21		15'655.00		21'342.87	
	Netto Aufwand		92'426.21		15'655.00		21'342.87
351	Einlagen in Fonds und Spezialfinanzierungen im Eigenkapital	92'426.21		15'655.00		21'342.87	
	Netto Aufwand		92'426.21		15'655.00		21'342.87
7101.3510.01	Einlagen in Spezialfinanzierungen EK Wasser (Ergebnis)	40'825.46					
7101.3510.10	Einlagen in Werterhalt Wasser	18'613.00		12'000.00		21'045.00	
7201.3510.02	Einlagen in Spezialfinanzierungen EK Abwasser (Ergebnis)	32'987.75		3'655.00		297.87	
36	Transferaufwand	6'480'348.30		6'214'571.00		6'142'247.02	
	Netto Aufwand		6'480'348.30		6'214'571.00		6'142'247.02
361	Entschädigungen an Gemeinwesen	2'724'286.14		2'638'050.00		2'607'626.40	
	Netto Aufwand		2'724'286.14		2'638'050.00		2'607'626.40
0220.3611.00	Entschädigung an Kanton für Steuerveranlagungen	81'685.80		83'000.00		91'481.75	
0220.3611.41	Bezugsprovision KSTA	14'701.84		9'000.00		13'076.64	
0220.3611.42	Bezugsprovision SSL	7'087.46		4'500.00		6'561.32	
2130.3611.00	Entschädigung an Gymnasialunterricht Kanton	144'800.00		107'400.00		181'000.00	
5320.3611.00	Beitrag an Verwaltungskosten EL-AHV via SRUN	50'441.79		57'900.00		51'624.90	
9101.3611.00	Entschädigung an Kanton für Hundemarken			12'000.00			
1500.3612.00	Ersatzabgabe an Feuerwehr Schönenwerd	194'946.30		145'000.00		145'273.37	
1500.3612.01	Defizitbeitrag an Feuerwehr Schönenwerd (gem. Statuten 3.3)	71'833.85		106'000.00		58'346.45	
1620.3612.00	Entschädigung an Regionale Zivilschutzorganisation RZSN/RFSN	33'788.95		38'000.00		32'296.27	
1620.3612.01	Entschädigung an SanHist/SanPo	322.60		300.00		332.55	
1620.3612.02	Entschädigung an Investitionen Regionale ZSO	11'938.55		12'000.00		10'544.10	
2110.3612.00	Entschädigung an Dritte (Schwimmbad Schönenwerd)	110.00		300.00		55.00	
2120.3612.00	Entschädigung an Dritte (Schwimmbad Schönenwerd)	2'640.00		3'300.00		3'410.00	
2130.3612.10	Entschädigung Schulgeld an SUN	1'108'400.00		1'070'000.00		981'141.85	
2130.3612.15	Entschädigung Schulgeld an SEK-P	153'000.00		153'000.00		176'931.25	
2130.3612.20	Entschädigung Schulgeld an Dritte (Talentförderklasse)	47'494.60		31'500.00		35'546.95	
2140.3612.00	Entschädigungen Schulgeld an Dritte	18'296.75		6'750.00		17'364.40	
2206.3612.00	Entschädigungen Schulgelder an Logopädie Schönenwerd	43'000.00		43'000.00		-6'558.65	
4120.3612.00	Gemeindebeitrag an Verein Altersheim Haus im Park	1'403.50		1'500.00		1'409.50	
4340.3612.00	Beitrag an regionale Pilzkontrolle	700.00		700.00			
5720.3612.00	Sozialadministration (LA) via SRUN	168'220.99		149'900.00		155'247.20	
7101.3612.00	Betriebskosten öffentlich-rechtliche Institutionen (ÖRU, Däniken, Walterswil)	149'830.23		160'000.00		148'390.25	



Konto	Erfolgsrechnung HRM2 Sachgruppengliederung ER	Rechnung 2025		Budget 2025		Rechnung 2024	
		Aufwand	Ertrag	Aufwand	Ertrag	Aufwand	Ertrag
7201.3612.02	Betriebskostenbeitrag an ARA Schönenwerd	370'376.38		368'000.00		381'801.30	
2200.3614.00	Entschädigungen Schulgelder an Sonderschulen	49'266.55		75'000.00		122'350.00	
363	Beiträge an Gemeinwesen und Dritte	3'526'007.16		3'351'300.00		3'308'485.62	
	Netto Aufwand		3'526'007.16		3'351'300.00		3'308'485.62
4210.3631.00	Pflegekostenfinanzierung via SRUN (Ambulant)	223'987.50		120'000.00		145'724.05	
4900.3631.00	Umsetzung Pflegeinitiative	2'526.30		2'100.00			
5320.3631.00	Beitrag an Ergänzungsleistungen EL-AHV via SRUN	1'007'843.36		1'014'400.00		983'794.75	
6290.3631.00	Beiträge an Kanton öffentlicher Verkehr	205'065.00		210'000.00		203'447.00	
7300.3631.03	Beitrag an Extraktionswerk Lyss (tierische Abfälle)	2'822.10		2'800.00		1'889.30	
7500.3631.00	Beiträge an Natur- und Heimatschutz (Abzug Grundstückgewinnsteuern)	27'631.30		8'000.00		12'751.55	
8130.3631.00	Beitrag an Tierseuchenbekämpfung Kanton	3'079.85		2'600.00		2'882.65	
8200.3631.00	Beitrag an Kanton (Waldfünfliber)	13'945.00		14'000.00		13'865.00	
9100.3631.00	Pauschale Steueranrechnung	7'110.75				10'754.90	
3425.3632.00	Beitrag an Offene Jugendarbeit unteres Niederamt OJuN	36'936.67		41'700.00		25'458.16	
4120.3632.00	Pflegekostenfinanzierung via SRUN (Stationär)	631'011.71		624'400.00		589'807.90	
5430.3632.00	Beitrag an Alimentenbevorschussung	39'183.93		38'600.00		38'353.75	
5720.3632.00	Gesetzliche wirtschaftliche Hilfe via SRUN (Totalkonto)	1'145'191.58		1'084'700.00		1'091'347.66	
7300.3632.03	Beitrag an Notschlachtlokal (Sammelstelle)	1'403.50		1'400.00		1'409.50	
7900.3632.00	Beitrag an Regional-Verein OGG Olten-Gösigen-Gäu	5'614.00		2'800.00		2'819.00	
7900.3632.01	Beitrag an Planungsverband Aarau Regio (ex-PRA)	5'215.15		5'200.00		5'159.65	
7900.3632.02	Beitrag an Olten Tourismus	216.20		200.00		216.20	
7900.3632.05	Beitrag an Verein Gemeindepräsidenten Niederamt	1'403.50		1'400.00		1'409.50	
3210.3634.00	Gemeindebeitrag an Stadtbibliothek Aarau	3'775.00		2'650.00		3'650.00	
3424.3634.00	Entschädigung an Einfache Gesellschaft Bally Park	45'000.00		45'000.00		45'000.00	
5450.3634.00	Beitrag an Mütter- und Väterberatung via SRUN	21'646.90		17'600.00		22'740.35	
7500.3634.00	Beiträge an Öisi Aare (Aareraum Niederamt)	1'238.65		1'350.00		1'301.25	
0110.3636.00	Beiträge an Ortsparteien	3'000.00		3'000.00		3'000.00	
3110.3636.00	Gemeindebeitrag an Vereine (Totalkonto)	800.00		800.00		800.00	
3220.3636.00	Gemeindebeiträge an Vereine (Totalkonto)	7'600.00		7'600.00		7'800.00	
3290.3636.00	Gemeindebeiträge an Vereine (Totalkonto)	1'550.00		1'550.00		5'900.00	
3410.3636.00	Gemeindebeiträge an Vereine (Totalkonto)	6'985.00		5'550.00		5'645.00	
3420.3636.00	Gemeindebeitrag an Vereine (Totalkonto)	800.00		800.00		800.00	
3424.3636.00	Gemeindebeitrag an Vereine (Totalkonto)	275.00		700.00		275.00	
3500.3636.00	Gemeindebeitrag an Vereine (Totalkonto)	975.00		1'500.00		1'385.00	
4210.3636.00	Gemeindebeitrag an Vereine (Totalkonto)	2'423.98		2'400.00		7'782.50	
4310.3636.00	Beitrag an Suchthilfe via SRUN	52'819.51		50'700.00		51'904.80	
5230.3636.01	Gemeindebeitrag an Inva-Mobil			200.00		31.25	
5455.3636.00	Beitrag an Spielgruppe Frühkindliche Förderung	3'590.00		20'000.00		2'495.00	
5720.3636.01	Budget- und Schuldenberatung	3'010.00		2'800.00		2'998.20	
5721.3636.00	Beitrag an private Organisationen (Totalkonto)	3'613.97		3'700.00		3'603.25	



Konto	Erfolgsrechnung HRM2 Sachgruppengliederung ER	Rechnung 2025		Budget 2025		Rechnung 2024	
		Aufwand	Ertrag	Aufwand	Ertrag	Aufwand	Ertrag
7900.3636.00	Beitrag an Espace Suisse (Schweizerische Vereinigung Landesplanung)	308.00		300.00		303.50	
4330.3637.00	Beiträge an kieferorthopädische Behandlungen	6'408.75		8'800.00		9'980.00	
366	Abschreibungen Investitionsbeiträge	230'055.00		225'221.00		226'135.00	
	Netto Aufwand		230'055.00		225'221.00		226'135.00
1500.3660.00	Planmässige Abschreibungen Investitionsbeiträge VV (Feuerwehr)	38'456.00		33'622.00		34'537.00	
6130.3660.00	Planmässige Abschreibungen Investitionsbeiträge VV (Kt. SO)	16'198.00		16'198.00		16'196.00	
6130.3660.25	Planmässige Abschreibungen Investitionsbeiträge VV (altes Verwaltungsvermögen)	172'899.00		172'899.00		172'900.00	
7410.3660.00	Planmässige Abschreibungen Investitionsbeiträge VV (Kt. SO)	2'502.00		2'502.00		2'502.00	
39	Interne Verrechnungen	1'317'964.15		1'353'800.00		1'239'522.60	
	Netto Aufwand		1'317'964.15		1'353'800.00		1'239'522.60
393	Betriebs- und Verwaltungskosten	523'000.00		532'000.00		467'500.00	
	Netto Aufwand		523'000.00		532'000.00		467'500.00
0222.3930.00	Interne Verrechnungen (Totalkonto)	134'000.00		122'500.00		126'000.00	
0290.3930.01	Interne Verrechnung Betriebskosten Werkhof an Liegenschaften	28'500.00		34'500.00		22'500.00	
1620.3930.01	Interne Verrechnung Betriebskosten ZS-Anlage	1'000.00		1'000.00		1'000.00	
2170.3930.00	Interne Verrechnung Betriebsaufwand Werkhof an Schulanlagen	27'500.00		28'000.00		18'000.00	
2190.3930.00	Interne Verrechnung Verwaltungskosten an Schule	77'500.00		78'500.00		73'500.00	
3410.3930.00	Interne Verrechnung Werkhof an Sportplätze	14'500.00		14'000.00		12'500.00	
6150.3930.00	Interne Verrechnung Gemeindestrassen (Totalkonto)	83'000.00		90'000.00		70'500.00	
6152.3930.00	Interne Verrechnung Betriebskosten Werkhof an Winterdienst	2'500.00		8'000.00		6'000.00	
7101.3930.00	Interne Verrechnung Wasser (Totalkonto)	46'000.00		46'500.00		41'500.00	
7201.3930.00	Interne Verrechnung Abwasser (Totalkonto)	28'500.00		30'000.00		27'000.00	
7301.3930.00	Interne Verrechnung an Abfall (Totalkonto)	36'000.00		42'000.00		35'500.00	
7410.3930.00	Interne Verrechnung Gewässer (Totalkonto)	8'500.00		7'000.00		6'500.00	
7500.3930.00	Interne Verrechnung Betriebskosten Werkhof an Robidog	16'500.00		15'000.00		15'500.00	
7710.3930.00	Interne Verrechnung Betriebskosten Werkhof an Friedhof	19'000.00		15'000.00		11'500.00	
394	Zinsen und Finanzaufwand	9'306.05		15'800.00		5'570.00	
	Netto Aufwand		9'306.05		15'800.00		5'570.00
7101.3940.01	Interne Verrechnung von Zinsen und Finanzaufwand an Wasser	3'250.00		12'300.00		3'000.00	
7301.3940.03	Interne Verrechnung von Zinsen und Finanzaufwand					-641.00	
9610.3940.00	Interne Verrechnung Zinsen SF (Totalkonto)	6'056.05		3'500.00		3'211.00	
399	Übrige interne Verrechnungen	785'658.10		806'000.00		766'452.60	
	Netto Aufwand		785'658.10		806'000.00		766'452.60
0120.3990.99	Interne Verrechnung Sozialleistungen	5'900.00		6'700.00		5'900.00	
0220.3990.99	Interne Verrechnung Sozialleistungen Verwaltung	94'400.00		102'600.00		92'300.00	
0222.3990.99	Interne Verrechnung Sozialleistungen Baukommission	600.00		500.00		600.00	
0290.3990.99	Interne Verrechnung Sozialleistungen Liegenschaften	500.00		700.00		700.00	



Konto	Erfolgsrechnung HRM2 Sachgruppengliederung ER	Rechnung 2025		Budget 2025		Rechnung 2024	
		Aufwand	Ertrag	Aufwand	Ertrag	Aufwand	Ertrag
2110.3990.99	Interne Verrechnung Sozialleistungen Kindergarten	90'100.00		82'900.00		93'100.00	
2120.3990.99	Interne Verrechnung Sozialleistungen Primarschule	399'000.00		407'900.00		376'100.00	
2122.3990.99	Interne Verrechnung Sozialleistungen FLW	42'900.00		55'100.00		46'300.00	
2140.3990.99	Interne Verrechnung Sozialleistungen Musik	38'700.00		41'200.00		41'500.00	
2170.3990.99	Interne Verrechnung Sozialleistungen Schulanlagen	40'400.00		36'400.00		39'900.00	
2190.3990.99	Interne Verrechnung Sozialleistungen Schulleitung	28'000.00		26'700.00		26'900.00	
2193.3990.99	Interne Verrechnung Sozialleistungen	1'100.00		1'000.00		1'100.00	
4330.3990.99	Interne Verrechnung Sozialleistungen	900.00		700.00		800.00	
6153.3990.99	Interne Verrechnung Sozialleistungen Werkhof	43'158.10		43'600.00		41'252.60	
4	Ertrag		15'254'845.48		14'611'430.00		14'794'841.20
	Netto Ertrag	15'254'845.48		14'611'430.00		14'794'841.20	
40	Fiskalertrag		9'633'027.68		8'985'000.00		9'029'103.84
	Netto Ertrag	9'633'027.68		8'985'000.00		9'029'103.84	
400	Direkte Steuern natürliche Personen		8'437'814.48		7'900'000.00		7'565'548.49
	Netto Ertrag	8'437'814.48		7'900'000.00		7'565'548.49	
9100.4000.10	Gemeindesteuern NP (Totalkonto)		8'087'629.75		7'665'000.00		7'252'558.40
9100.4000.80	Bussen, Nach- und Strafsteuern						5'898.40
9100.4000.90	Eingang abgeschriebener Forderungen NP		21'839.15		10'000.00		703.30
9100.4002.00	Quellensteuern natürliche Personen NP Rechnungsjahr		285'241.33		180'000.00		263'725.29
9100.4008.00	Personalsteuern natürliche Personen NP		43'104.25		45'000.00		42'663.10
401	Direkte Steuern juristische Personen		586'356.40		605'000.00		963'286.20
	Netto Ertrag	586'356.40		605'000.00		963'286.20	
9100.4010.10	Gemeindesteuern JP (Totalkonto)		575'480.95		595'000.00		948'250.45
9100.4010.31	Gemeindesteuern Holding bis 2023 (neu ab 1.1.2020: 118%)		-424.55				4'235.75
9100.4018.00	Personalsteuern juristische Personen JP		11'300.00		10'000.00		10'800.00
402	Übrige Direkte Steuern		592'285.80		450'000.00		482'954.15
	Netto Ertrag	592'285.80		450'000.00		482'954.15	
9101.4022.00	Grundstückgewinnsteuern		186'694.05		100'000.00		87'040.35
9101.4022.10	Sondersteuern (Kapitalabfindungen) NP		405'591.75		350'000.00		395'913.80
403	Besitz- und Aufwandsteuern		16'571.00		30'000.00		17'315.00
	Netto Ertrag	16'571.00		30'000.00		17'315.00	
9101.4033.00	Hundesteuern		16'571.00		30'000.00		17'315.00
41	Regalien und Konzessionen		181'903.10		182'800.00		160'471.20
	Netto Ertrag	181'903.10		182'800.00		160'471.20	



Konto	Erfolgsrechnung HRM2 Sachgruppengliederung ER	Rechnung 2025		Budget 2025		Rechnung 2024	
		Aufwand	Ertrag	Aufwand	Ertrag	Aufwand	Ertrag
412	Konzessionen		181'903.10		182'800.00		160'471.20
	Netto Ertrag						
7301.4120.00	Konzessionsgebühren TellTex	181'903.10	200.00	182'800.00	200.00	160'471.20	200.00
8710.4120.00	Konzessionsgebühr Strom Primeo/Grod		668.00		1'100.00		794.00
8710.4120.01	Konzessionsgebühr Strom ELAG		131'479.00		151'000.00		126'273.00
8720.4120.02	Konzessionsgebühr Gas sbo		48'213.55		29'000.00		31'828.05
8790.4120.04	Konzessionsgebühr Nahwärme Bürgergemeinde (Holzschnitzel-Heizung)		1'342.55		1'500.00		1'376.15
42	Entgelte		1'495'941.47		1'439'180.00		1'338'466.01
	Netto Ertrag						
		1'495'941.47		1'439'180.00		1'338'466.01	
420	Ersatzabgaben		200'209.90		145'000.00		150'283.82
	Netto Ertrag						
1500.4200.00	Feuerwehr-Ersatzabgabe für FW Schönenwerd	200'209.90	200'209.90	145'000.00	145'000.00	150'283.82	150'283.82
421	Gebühren für Amtshandlungen		42'583.45		59'800.00		41'784.35
	Netto Ertrag						
0220.4210.00	Gebühren für Amtshandlungen (Totalkonto)	42'583.45	18'171.00	59'800.00	21'100.00	41'784.35	17'435.00
0222.4210.00	Gebühren für Amtshandlungen (Baubewilligungen)		24'412.45		38'700.00		24'349.35
423	Schul- und Kursgelder		73'955.00		66'500.00		67'165.35
	Netto Ertrag						
2140.4230.00	Schulgeldbeitrag Eltern Musikschule	73'955.00	70'960.00	66'500.00	62'700.00	67'165.35	63'250.35
2140.4230.01	Schulgeldbeitrag Dritter		2'995.00		3'800.00		3'915.00
424	Benützungsgebühren und Dienstleistungen		936'505.34		968'080.00		832'372.19
	Netto Ertrag						
0110.4240.00	Dienstleistungen Wahlbüro	936'505.34	1'171.25	968'080.00	430.00	832'372.19	
0222.4240.00	Ertrag aus Dienstleistungen Baukommission		510.00				60.00
2110.4240.00	Verkauf Bade-Abonnemente Kindergarten (Elternbeiträge)		55.00		150.00		27.50
2120.4240.00	Verkauf Bade-Abonnemente Primarschule		1'320.00		1'500.00		1'747.50
6153.4240.00	Ertrag aus Dienstleistungen		2'298.05				
7101.4240.00	Ertrag aus Wassergebühren (Totalkonto)		323'632.95		359'300.00		269'793.20
7201.4240.00	Gebührenertrag Abwasser (Totalkonto)		308'525.35		307'000.00		250'707.30
7301.4240.00	Ertrag aus Kehrrechtgebühren (Totalkonto)		290'707.99		290'700.00		301'128.09
7710.4240.00	Gebührenertrag Grab- und Urnenstätte		8'284.75		9'000.00		8'908.60
425	Erlös aus Verkäufen		28'669.60		25'300.00		37'812.90
	Netto Ertrag						
0220.4250.00	Übrige Verkäufe & Dienstleistungen Verwaltung	28'669.60	90.00	25'300.00		37'812.90	
2120.4250.00	Verkauf Ipads				2'500.00		2'400.00
3424.4250.00	Verkauf Bally-Park Broschüre (Fr. 10.-/Stk.)						20.00



Konto	Erfolgsrechnung HRM2 Sachgruppengliederung ER	Rechnung 2025		Budget 2025		Rechnung 2024	
		Aufwand	Ertrag	Aufwand	Ertrag	Aufwand	Ertrag
6152.4250.00	Verkäufe Salz etc.		527.40				
6290.4250.00	Verkauf SBB-Tageskarten						1'175.00
7101.4250.01	Verrechnung Leitungsbrüche - Versicherungsfälle (o/MWSt)		19'602.85		20'000.00		33'517.90
7101.4250.02	Erlös aus Reparaturen etc.		6'209.35		1'000.00		
7301.4250.00	Ertrag Verkauf Container		2'240.00		1'800.00		700.00
426	Rückerstattungen und Kostenbeteiligungen		213'858.08		174'300.00		208'887.30
	Netto Ertrag	213'858.08		174'300.00		208'887.30	
0220.4260.00	Rückerstattungen, Kostenbeteiligungen Dritter (Porti SRF)		164.00		500.00		390.00
0290.4260.00	Rückerstattung Dritter (Betriebskosten FW)		300.00		300.00		300.00
0290.4260.01	Rückerstattungen und Kostenbeteiligungen Dritter						1'800.00
7101.4260.01	Rückerstattungen Dritter (Löschwasserbeitrag LWV)		72'400.00		72'000.00		72'400.00
7201.4260.02	Rückerstattung Dritter (Cartaseta)		140'994.08		101'500.00		133'997.30
429	Übrige Entgelte		160.10		200.00		160.10
	Netto Ertrag	160.10		200.00		160.10	
0290.4290.00	Übrige Entgelte (Entschädigung MADUK, Infrastruktur Küche SUN)		160.10		200.00		160.10
44	Finanzertrag		239'184.70		271'250.00		428'693.74
	Netto Ertrag	239'184.70		271'250.00		428'693.74	
440	Zinsertrag		89'931.45		113'900.00		83'902.07
	Netto Ertrag	89'931.45		113'900.00		83'902.07	
9610.4400.00	Zinsen flüssige Mittel		2.07		500.00		7.13
9610.4401.00	Verzugszinsen auf Steuerforderungen		89'917.38		113'400.00		83'882.94
9610.4407.00	Zinsen langfristige Finanzanlagen FV		12.00				12.00
445	Finanzertrag aus Darlehen und Beteiligungen des VV		66'514.25		72'300.00		68'910.10
	Netto Ertrag	66'514.25		72'300.00		68'910.10	
7101.4450.01	Ertrag aus Beteiligung ÖRU WVuN (Dotationskapital)		1'485.00		1'500.00		1'485.00
8710.4450.01	Zinsertrag Darlehen ELAG		31'749.25		37'500.00		33'745.10
9610.4450.01	Erträge aus Darlehen VV (ÖRU)		31'680.00		31'700.00		31'680.00
8710.4451.00	Beteiligungsertrag AVAG/Grod (10 Aktien, nom. 100)		1'600.00		1'600.00		2'000.00
446	Finanzertrag von öffentlichen Unternehmungen		70'000.00		70'000.00		258'000.00
	Netto Ertrag	70'000.00		70'000.00		258'000.00	
4120.4463.00	Finanzertrag von privatrechtlichen organisierten Unternehmen - Haus im Park AG						192'000.00
8710.4463.01	Beteiligungsertrag ELAG (1'400 Aktien, nom. 1'000)		70'000.00		70'000.00		66'000.00
447	Liegenschaftenertrag VV		12'739.00		15'050.00		13'684.90
	Netto Ertrag	12'739.00		15'050.00		13'684.90	
0290.4470.00	Miet- und Pachtzinsen Liegenschaften VV		3'700.00		3'450.00		3'700.00



Konto	Erfolgsrechnung HRM2 Sachgruppengliederung ER	Rechnung 2025		Budget 2025		Rechnung 2024	
		Aufwand	Ertrag	Aufwand	Ertrag	Aufwand	Ertrag
0290.4472.00	Vergütungen für Benützung von Liegenschaften VV		600.00		600.00		600.00
2170.4472.00	Benützungsgebühren Schulanlagen		8'439.00		11'000.00		9'384.90
449	Übriger Finanzertrag						4'196.67
	Netto Ertrag					4'196.67	
9690.4499.08	-0.16% Zins GKB 3.0 Mio. (17.11.2021-16.11.2024)						4'196.67
45	Entnahmen aus Fonds und Spezialfinanzierungen		122'848.53		176'700.00		189'010.51
	Netto Ertrag	122'848.53		176'700.00		189'010.51	
450	Entnahmen aus Fonds und Spezialfinanzierungen im Fremdkapital		12'370.95		12'300.00		15'174.87
	Netto Ertrag	12'370.95		12'300.00		15'174.87	
1620.4501.00	Entnahmen aus Fonds Schutzraumbauten		11'938.55		12'000.00		10'544.10
7790.4501.00	Entnahme Fonds "Naturlehrpfad (USK)"		432.40				4'630.77
2120.4503.00	Entnahme Fonds "Ferienlager (Schule)" z.G. Gletscherexkursion				300.00		
451	Entnahmen aus Fonds und Spezialfinanzierungen im Eigenkapital		110'477.58		164'400.00		173'835.64
	Netto Ertrag	110'477.58		164'400.00		173'835.64	
7101.4510.01	Entnahmen aus Spezialfinanzierungen EK Wasser (Ergebnis)				60'990.00		58'486.33
7101.4510.10	Entnahmen aus Werterhalt Wasser		21'045.00		12'000.00		20'013.00
7201.4510.10	Entnahme Werterhalt Abwasser		75'700.00		81'160.00		93'485.00
7301.4510.03	Entnahmen aus Spezialfinanzierungen EK Abfall (Ergebnis)		13'732.58		10'250.00		1'851.31
46	Transferertrag		2'011'756.25		1'950'500.00		2'157'353.70
	Netto Ertrag	2'011'756.25		1'950'500.00		2'157'353.70	
461	Entschädigungen von Gemeinwesen		128'622.35		131'500.00		130'366.35
	Netto Ertrag	128'622.35		131'500.00		130'366.35	
0220.4611.00	Kantonsbeitrag an Staatssteuerregisterführer		3'834.80		3'800.00		3'834.80
0220.4611.02	Kantonsbeitrag an Inventurwesen		1'880.00		2'400.00		1'835.00
0220.4611.03	Kantonsbeitrag an start.Integration		5'344.00		4'900.00		4'851.00
7201.4611.02	Entschädigungen vom Kanton für Strassenentwässerung		22'920.05		23'000.00		22'920.05
0220.4612.00	Entschädigung von Kirchgemeinden an Steuerveranlagungskosten		9'503.50		10'800.00		11'435.50
0220.4612.01	Honorar für Steuerinkasso Kirchgemeinden		8'140.00		9'600.00		8'490.00
0220.4612.02	Honorar Rechnungsführung Bevölkerungsschutzregion Niederamt RBSKN		12'000.00		12'000.00		12'000.00
0220.4612.03	Honorar Rechnungsführung Sozialregion unteres Niederamt SRUN		48'000.00		48'000.00		48'000.00
0220.4612.04	Honorar Rechnungsführung Offene Jugendarbeit unteres Niederamt OJuN		3'500.00		3'500.00		3'500.00
0220.4612.05	Honorar Rechnungsführung ÖRU WVuN (Wasserversorgung unteres Niederamt)		4'000.00		4'000.00		4'000.00
0220.4612.06	Honorar Rechnungsführung BG (Bürgergemeinde)		9'500.00		9'500.00		9'500.00
462	Finanz- und Lastenausgleich		648'900.00		648'900.00		800'400.00
	Netto Ertrag	648'900.00		648'900.00		800'400.00	



Konto	Erfolgsrechnung HRM2 Sachgruppengliederung ER	Rechnung 2025		Budget 2025		Rechnung 2024	
		Aufwand	Ertrag	Aufwand	Ertrag	Aufwand	Ertrag
9300.4621.50	Beitrag von Kanton (Ressourcenausgleich)		355'582.00		355'600.00		520'260.00
9300.4621.60	Beitrag von Kanton (Lastenausgleich)		51'389.00		51'400.00		56'028.00
9300.4621.61	Beitrag von Kanton (Arbeitsmarktlicher Lasten- und Härtefallausgleich STAF)		241'929.00		241'900.00		224'112.00
463	Beiträge von Gemeinwesen und Dritten		1'234'233.90		1'170'100.00		1'223'892.65
	Netto Ertrag	1'234'233.90		1'170'100.00		1'223'892.65	
1620.4630.00	Bundesbeitrag Unterhaltskosten BSA/KP		5'163.05		3'000.00		3'000.00
2110.4631.00	Beiträge vom Kanton (Schülerpauschale)		198'871.57		197'200.00		224'064.20
2110.4631.05	Beiträge vom Kanton (Transportkosten)		13'020.70		6'000.00		
2120.4631.00	Beiträge vom Kanton (Schülerpauschale)		821'605.78		802'000.00		801'623.45
2120.4631.05	Beitrag Kanton Transportkosten		15'393.00		6'500.00		
2130.4631.02	Beiträge vom Kanton (Gymnasialunterricht)		56'472.00		42'000.00		70'590.00
2130.4631.05	Beiträge vom Kanton (Transport-/Verpflegungskosten)		2'926.00		3'500.00		1'176.00
2140.4631.00	Beiträge vom Kanton (Schülerpauschale)		99'861.35		96'900.00		101'720.80
7410.4631.00	Beiträge vom Kanton an Gewässerunterhalt		16'227.60		6'400.00		16'228.00
1610.4636.02	Beitrag auswärtige Schützen		1'540.00		1'200.00		1'300.00
7301.4636.00	Entsorgungsbeitrag aus Altglas (Vetroisuisse)		3'152.85		5'400.00		4'190.20
469	Verschiedener Transferertrag						2'694.70
	Netto Ertrag					2'694.70	
9710.4699.10	Rückverteilung CO2-Abgabe						2'694.70
48	Ausserordentlicher Ertrag		252'219.60		252'200.00		252'219.60
	Netto Ertrag	252'219.60		252'200.00		252'219.60	
489	Entnahmen aus dem Eigenkapital		252'219.60		252'200.00		252'219.60
	Netto Ertrag	252'219.60		252'200.00		252'219.60	
9630.4896.00	Entnahme aus Neubewertungsreserve		252'219.60		252'200.00		252'219.60
49	Interne Verrechnungen		1'317'964.15		1'353'800.00		1'239'522.60
	Netto Ertrag	1'317'964.15		1'353'800.00		1'239'522.60	
493	Betriebs- und Verwaltungskosten		523'000.00		532'000.00		467'500.00
	Netto Ertrag	523'000.00		532'000.00		467'500.00	
0220.4930.00	Interne Verrechnung Verwaltung (Totalkonto)		278'000.00		267'000.00		262'500.00
0290.4930.01	Interne Verrechnung Betriebskosten an ZS-Anlage		1'000.00		1'000.00		1'000.00
6153.4930.00	Interne Verrechnungen Werkhof (Totalkonto)		192'500.00		212'500.00		152'500.00
7201.4930.02	Interne Verrechnung Gemeindestrassenentwässerung		46'000.00		46'000.00		46'000.00
7301.4930.00	Interne Verrechnung Abfall (Totalkonto)		5'500.00		5'500.00		5'500.00
494	Interne Verrechnung Zinsen und Finanzaufwand		9'306.05		15'800.00		5'570.00
	Netto Ertrag	9'306.05		15'800.00		5'570.00	



Konto	Erfolgsrechnung HRM2 Sachgruppengliederung ER	Rechnung 2025		Budget 2025		Rechnung 2024	
		Aufwand	Ertrag	Aufwand	Ertrag	Aufwand	Ertrag
7201.4940.02	Interne Verrechnung von Zinsen und Finanzertrag Abwasser		5'115.00		2'000.00		2'570.00
7301.4940.03	Interne Verrechnung von Zinsen und Finanzertrag		941.05		1'500.00		
9610.4940.00	Interne Verrechnung Zinsen SF (Totalkonto)		3'250.00		12'300.00		3'000.00
499	Übrige interne Verrechnungen		785'658.10		806'000.00		766'452.60
	Netto Ertrag	785'658.10		806'000.00		766'452.60	
0228.4990.99	Interne Verrechnung Sozialleistungen		785'658.10		806'000.00		766'452.60
9	Abschlusskonten		33'223.20				73'503.15
	Netto Ertrag	33'223.20				73'503.15	
90	Abschluss Erfolgsrechnung		33'223.20				73'503.15
	Netto Ertrag	33'223.20				73'503.15	
900	Abschluss Erfolgsrechnung (allgemeiner Haushalt)		33'223.20				73'503.15
	Netto Ertrag	33'223.20				73'503.15	
9990.9001.00	Aufwandüberschuss Erfolgsrechnung		33'223.20				73'503.15
	Total	15'288'068.68	15'288'068.68	15'096'588.00	14'611'430.00	14'868'344.35	14'868'344.35
	Netto Aufwand				485'158.00		
	Gesamttotal	15'288'068.68	15'288'068.68	15'096'588.00	15'096'588.00	14'868'344.35	14'868'344.35



Konto	Erfolgsrechnung HRM2 Sachgruppengliederung ER	Rechnung 2025		Budget 2025		Abweichung in CHF 2025	
		Aufwand	Ertrag	Aufwand	Ertrag	Aufwand	Ertrag
3	Aufwand	15'288'068.68		15'096'588.00		191'480.68	
	Netto Aufwand		15'288'068.68		15'096'588.00		191'480.68
30	Personalaufwand	4'952'901.00		5'037'240.00		-84'339.00	
	Netto Aufwand		4'952'901.00		5'037'240.00		
	Netto Ertrag					84'339.00	
300	Behörden und Kommissionen	145'740.85		165'890.00		-20'149.15	
	Netto Aufwand		145'740.85		165'890.00		
	Netto Ertrag					20'149.15	
0110.3000.00	Sitzungsgelder Wahlbüro	13'776.00		17'390.00		-3'614.00	
0120.3000.00	Sitzungsgelder Gemeinderat / GR-Kommissionen	16'368.15		28'500.00		-12'131.85	
0222.3000.01	Sitzungsgelder Baukommission	6'520.00		9'700.00		-3'180.00	
2190.3000.00	Sitzungsgelder Steuergruppe Schule	2'848.00		3'200.00		-352.00	
3290.3000.00	Sitzungsgeld Kulturkommission	2'296.00				2'296.00	
3320.3000.00	Sitzungsgelder Redaktionskommission	848.00		1'400.00		-552.00	
6153.3000.05	Sitzungsgelder Werkkommission	2'912.00		5'400.00		-2'488.00	
8140.3000.00	Sitzungsgelder Gemeindestelle für Landwirtschaft (GLW)	96.00		300.00		-204.00	
0110.3001.00	Funktionsentschädigungen Wahlbüro	1'350.00		1'350.00			
0120.3001.00	Funktionsentschädigungen Gemeinderat	83'076.70		84'000.00		-923.30	
0222.3001.01	Funktionsentschädigungen Baukommission	7'500.00		7'500.00			
1201.3001.00	Funktionsentschädigungen Friedensrichter	650.00		650.00			
3290.3001.00	Funktionsentschädigungen Kulturkommission	1'000.00				1'000.00	
3320.3001.00	Funktionsentschädigungen Redaktionskommission	2'500.00		2'500.00			
6153.3001.05	Funktionsentschädigungen Werkkommission	3'000.00		3'000.00			
8140.3001.00	Funktionsentschädigung Gemeindestelle für Landwirtschaft (GLW)	1'000.00		1'000.00			
301	Löhne des Verwaltungs- und Betriebspersonals	1'089'786.45		1'115'100.00		-25'313.55	
	Netto Aufwand		1'089'786.45		1'115'100.00		
	Netto Ertrag					25'313.55	
0220.3010.00	Besoldungen Verwaltungspersonal inkl. DAG	670'389.20		659'800.00		10'589.20	
0290.3010.00	Besoldung Reinigungspersonal Gemeindehaus	6'404.70		11'500.00		-5'095.30	
2170.3010.00	Besoldung Schulhausabwarte	179'979.55		190'800.00		-10'820.45	
2190.3010.00	Funktionsentschädigungen Schule	2'500.00		2'500.00			
2193.3010.00	Funktionsentschädigungen ICT Schule	15'000.00		15'000.00			
4330.3010.00	Besoldung Schulzahnpflege	3'661.30		2'500.00		1'161.30	
4330.3010.01	Besoldung Lausfachpersonen	1'928.20				1'928.20	
4330.3010.02	Besoldung Schulzahnarzt (Reihenuntersuchungen)	8'973.50		8'900.00		73.50	
6153.3010.00	Besoldung Personal Werkhof	214'343.85		218'700.00		-4'356.15	
6153.3010.09	Rückerstattungen von Lohn Werkhofpersonal	-16'394.25				-16'394.25	
6220.3010.00	Besoldung Reinigung Buswartehäuser	3'000.40		2'700.00		300.40	



Konto	Erfolgsrechnung HRM2 Sachgruppengliederung ER	Rechnung 2025		Budget 2025		Abweichung in CHF 2025	
		Aufwand	Ertrag	Aufwand	Ertrag	Aufwand	Ertrag
7710.3010.00	Besoldung Abwart Friedhof (Leichenhaus)			2'700.00		-2'700.00	
302	Löhne der Lehrpersonen	2'791'250.00		2'866'500.00		-75'250.00	
	Netto Aufwand		2'791'250.00		2'866'500.00		
	Netto Ertrag					75'250.00	
2110.3020.00	Besoldungen Lehrpersonen Kindergarten	415'715.60		422'100.00		-6'384.40	
2110.3020.09	Rückerstattungen von Lohn der Lehrpersonen	-4'628.00				-4'628.00	
2120.3020.00	Besoldungen der Lehrpersonen Primarschule	1'833'640.95		1'870'800.00		-37'159.05	
2120.3020.09	Rückerstattung von Lohn der Lehrpersonen	-15'080.70				-15'080.70	
2122.3020.00	Besoldungen der Lehrpersonen Werken FLW	175'760.70		183'200.00		-7'439.30	
2140.3020.00	Besoldung der Lehrpersonen Musikschule	234'131.95		238'200.00		-4'068.05	
2140.3020.01	Besoldung der Lehrpersonen Musikschule Grundkurs	22'559.35		21'500.00		1'059.35	
2190.3020.00	Besoldung Schulleitung	129'150.15		130'700.00		-1'549.85	
303	Temporäre Arbeitskräfte	115'272.05		49'000.00		66'272.05	
	Netto Aufwand		115'272.05		49'000.00		66'272.05
0220.3030.00	Entschädigungen für temporäre Arbeitskräfte (Aushilfen/Stv./Externe)	4'024.65		11'500.00		-7'475.35	
2110.3030.00	Entschädigungen für temporäre Arbeitskräfte (Aushilfen/Stv.)	9'296.10				9'296.10	
2120.3030.00	Entschädigungen für temporäre Arbeitskräfte (Aushilfen/Stv.)	66'953.30		10'000.00		56'953.30	
2122.3030.00	Entschädigungen für temporäre Arbeitskräfte (Aushilfen/Stv.)	1'005.10				1'005.10	
2140.3030.00	Entschädigungen für temporäre Arbeitskräfte (Aushilfen/Stv.)	2'537.85				2'537.85	
2170.3030.00	Entschädigungen für temporäres Reinigungspersonal	20'612.50		22'700.00		-2'087.50	
2170.3030.01	Entschädigungen für Aushilfen/Stv. Hausabwarte	10'478.95				10'478.95	
2170.3030.02	Entschädigungen für Aufsichtspersonal Anlässe	363.60		4'800.00		-4'436.40	
305	Arbeitgeberbeiträge	785'658.10		806'000.00		-20'341.90	
	Netto Aufwand		785'658.10		806'000.00		20'341.90
	Netto Ertrag						
0228.3050.00	AG-Beiträge AHV, IV, EO, ALV, FAK, Verwaltungskosten	311'353.35		315'000.00		-3'646.65	
0228.3052.00	AG-Beiträge an BVG (PKSO, Baloise, VSM ordentlich)	350'336.10		367'200.00		-16'863.90	
0228.3052.05	AG-Beiträge an PKSO (Ausfinanzierung)	69'260.65		72'500.00		-3'239.35	
0228.3053.00	AG-Beiträge an Unfallversicherungen UVG	34'766.70		30'400.00		4'366.70	
0228.3055.00	AG-Beiträge an Krankentaggeldversicherungen	19'941.30		20'900.00		-958.70	
309	Übriger Personalaufwand	25'193.55		34'750.00		-9'556.45	
	Netto Aufwand		25'193.55		34'750.00		9'556.45
	Netto Ertrag						
0220.3090.00	Aus- und Weiterbildung Verwaltungspersonal inkl. Lernende	4'899.00		12'700.00		-7'801.00	
2140.3090.00	Weiterbildung Musikschule	299.15		1'000.00		-700.85	
2190.3090.00	Weiterbildung Schule	5'635.65		13'300.00		-7'664.35	
2193.3090.00	Weiterbildung ICT Picts			600.00		-600.00	
6153.3090.00	Aus- und Weiterbildung Werkhof	8'824.70		4'650.00		4'174.70	



Konto	Erfolgsrechnung HRM2 Sachgruppengliederung ER	Rechnung 2025		Budget 2025		Abweichung in CHF 2025	
		Aufwand	Ertrag	Aufwand	Ertrag	Aufwand	Ertrag
7101.3090.00	Weiterbildung Brunnenmeister	1'048.00		1'000.00		48.00	
0220.3091.00	Personalrekrutierung, Personalsuche Verwaltung	2'131.30				2'131.30	
2170.3099.00	Uebriger Personalaufwand	2'355.75		1'500.00		855.75	
31	Sach- und übriger Betriebsaufwand	1'925'073.92		1'982'770.00		-57'696.08	
	Netto Aufwand		1'925'073.92		1'982'770.00		
	Netto Ertrag					57'696.08	
310	Material- und Warenaufwand	221'890.44		226'200.00		-4'309.56	
	Netto Aufwand		221'890.44		226'200.00		
	Netto Ertrag					4'309.56	
0220.3100.00	Büromaterial Verwaltung	11'241.29		12'600.00		-1'358.71	
2122.3100.00	Büromaterial Werken FLW	626.50		500.00		126.50	
2190.3100.00	Büromaterial Schulleitung (Fotokopierkosten)	1'665.65		1'500.00		165.65	
6153.3100.00	Büromaterial Werkhof	860.40		1'000.00		-139.60	
0290.3101.00	Betriebskosten, Verbrauchsmaterial Liegenschaften (GH31, MZG2, SPRH7)	5'466.85		9'000.00		-3'533.15	
2170.3101.00	Reinigungs- und Verbrauchsmaterial Schulhäuser	25'197.67		24'600.00		597.67	
6150.3101.00	Betriebs- und Verbrauchsmaterial	99.65		3'300.00		-3'200.35	
6152.3101.00	Betriebs- und Verbrauchsmaterial Winterdienst	2'600.00		2'600.00			
6153.3101.00	Treibstoffkosten Fahrzeuge	5'322.90		5'000.00		322.90	
6153.3101.01	Betriebs- und Verbrauchsmaterial Fahrzeuge	3'956.55		3'000.00		956.55	
6220.3101.00	Reinigungsmaterial Buswartehäuser			500.00		-500.00	
0110.3102.00	Drucksachen, Publikationen, Stimmmaterial	9'481.88		8'650.00		831.88	
0120.3102.00	Drucksachen, Publikationen	455.10		800.00		-344.90	
0220.3102.00	Drucksachen, Publikationen Verwaltung	627.25		1'000.00		-372.75	
0222.3102.00	Drucksachen, Publikationen Baukommission	4'622.60		4'500.00		122.60	
2110.3102.00	Drucksachen, Publikationen (Fotokopierkosten)	2'359.70		1'950.00		409.70	
2120.3102.00	Drucksachen, Publikationen (Fotokopierkosten)	13'489.55		6'000.00		7'489.55	
2190.3102.00	Drucksachen, Publikationen Schulleitung	1'021.00		700.00		321.00	
3320.3102.00	Kosten Dorfbroschüre "dr Gretzebacher"	30'678.76		29'900.00		778.76	
7101.3102.01	Drucksachen und Publikationen (Inserate)	205.15		200.00		5.15	
7790.3102.00	Drucksachen, Publikationen Umweltschutz	2'088.15		1'500.00		588.15	
2122.3103.00	Fachliteratur, Zeitschriften für Bibliothek Werken FLW	448.25		400.00		48.25	
2190.3103.00	Fachliteratur, Zeitschriften, inkl. Schülerbibliothek	5'318.75		4'700.00		618.75	
2110.3104.00	Lehrmittel & Schulmaterial KG1 (Totalkonto)	7'249.44		6'500.00		749.44	
2120.3104.10	Lehrmittel Primarschule (Totalkonto)	36'648.09		42'600.00		-5'951.91	
2120.3104.20	Schulmaterial Primarschule (Totalkonto)	12'382.10		16'000.00		-3'617.90	
2122.3104.00	Lehrmittel Werken FLW	11'273.91		11'000.00		273.91	
2122.3104.20	Schulmaterial Werken (Totalkonto)	5'785.06		6'000.00		-214.94	
2140.3104.00	Schulmaterial Musikschule	749.75		1'100.00		-350.25	
2194.3104.00	Schulmaterial Schulsozialarbeit	19.80		500.00		-480.20	
2206.3104.00	Schulmaterial Logopädie Schönenwerd	761.40		1'500.00		-738.60	



Konto	Erfolgsrechnung HRM2 Sachgruppengliederung ER	Rechnung 2025		Budget 2025		Abweichung in CHF 2025	
		Aufwand	Ertrag	Aufwand	Ertrag	Aufwand	Ertrag
4330.3106.01	Medizinisches Verbrauchsmaterial Schulzahnpflege	413.25		600.00		-186.75	
4330.3106.02	Medizinisches Verbrauchsmaterial Schulärztl. Massnahmen (Pandemie)	642.30		200.00		442.30	
0120.3109.00	Uebriger Sachaufwand			500.00		-500.00	
0290.3109.00	Uebriger Sachaufwand Liegenschaften	131.70		500.00		-368.30	
1610.3109.00	Übriger Sachaufwand Militär			500.00		-500.00	
2120.3109.00	Übriger Sachaufwand Primarschule	7'514.48		5'800.00		1'714.48	
2122.3109.00	Übriger Sachaufwand Werken FLW	502.50		500.00		2.50	
2140.3109.00	Uebriger Sachaufwand Musikschule	1'542.30		2'000.00		-457.70	
2170.3109.00	Uebriger Sachaufwand Schulhäuser	4'718.55		500.00		4'218.55	
2190.3109.00	Uebriger Sachaufwand Schulleitung	2'539.85		2'000.00		539.85	
3320.3109.00	Uebriger Sachaufwand Redaktionskommission			500.00		-500.00	
6150.3109.00	Uebriger Sachaufwand Gemeindestrassen			500.00		-500.00	
6153.3109.01	Uebriger Sachaufwand Werkkommission	29.75		2'000.00		-1'970.25	
7201.3109.02	Uebriger Sachaufwand Abwasser			500.00		-500.00	
7710.3109.00	Uebriger Sachaufwand Friedhof	411.60				411.60	
7790.3109.00	Übriger Sachaufwand Umweltschutz	741.01		500.00		241.01	
311	Nicht aktivierbare Anlagen	164'908.60		178'500.00		-13'591.40	
	Netto Aufwand		164'908.60		178'500.00		
	Netto Ertrag					13'591.40	
0220.3110.00	Anschaffung Büromaschinen, Büromobiliar, Bürogeräte	4'174.85		500.00		3'674.85	
2110.3110.00	Anschaffung Schulmobiliar und -geräte Kindergarten	2'746.05		3'700.00		-953.95	
2120.3110.00	Anschaffung Schulmobiliar und -geräte Primarschule	20'660.30		21'200.00		-539.70	
2120.3110.01	Anschaffung Turnmobiliar und -geräte Primarschule	7'869.15		8'800.00		-930.85	
2122.3110.00	Anschaffungen Schulmobiliar und -geräte Werken FLW	9'515.60		9'800.00		-284.40	
2140.3110.00	Anschaffungen Geräte Musikschule	663.00		1'000.00		-337.00	
0290.3111.00	Anschaffungen Maschinen und Geräte			500.00		-500.00	
2170.3111.00	Anschaffungen Maschinen, Geräte Schulhäuser und Kleider Hauswarte	7'437.30		3'700.00		3'737.30	
6153.3111.00	Anschaffungen Maschinen, Geräte, Fahrzeuge	40'428.00		42'000.00		-1'572.00	
7101.3111.01	Anschaffung Maschinen und Geräte (Wasseruhren)	600.00		7'300.00		-6'700.00	
7301.3111.03	Anschaffungen Maschinen und Geräte (Abfallcontainer)	8'210.00		8'050.00		160.00	
0220.3113.00	Anschaffung IT-Hardware	5'369.75		8'800.00		-3'430.25	
2193.3113.00	Anschaffungen Hardware Schule	52'119.56		56'850.00		-4'730.44	
0220.3118.00	Anschaffung IT-Software	4'800.00		4'800.00			
2193.3118.00	Anschaffungen Software Schule	315.04		1'500.00		-1'184.96	
312	Ver- und Entsorgung Liegenschaften VV	194'587.35		201'670.00		-7'082.65	
	Netto Aufwand		194'587.35		201'670.00		
	Netto Ertrag					7'082.65	
0290.3120.00	Ver- und Entsorgung Liegenschaften VV (Totalkonto)	24'468.25		26'500.00		-2'031.75	
1610.3120.00	Strom & Wasser Schützenhaus inkl. Kehrriech	1'842.25		1'700.00		142.25	



Konto	Erfolgsrechnung HRM2 Sachgruppengliederung ER	Rechnung 2025		Budget 2025		Abweichung in CHF 2025	
		Aufwand	Ertrag	Aufwand	Ertrag	Aufwand	Ertrag
2170.3120.00	Ver- und Entsorgungen Schulliegenschaften (Totalkonto)	136'278.70		130'300.00		5'978.70	
3410.3120.00	Ver- und Entsorgung Sportplätze (Strom, Wasser)	713.55		950.00		-236.45	
6150.3120.00	Strom Strassenbeleuchtung	19'022.00		30'000.00		-10'978.00	
6220.3120.00	Ver- und Entsorgung Buswartehäuser (Totalkonto)	2'350.95		1'500.00		850.95	
7101.3120.01	Strom und Signal Pumpwerke/Reservoirs	7'532.70		7'770.00		-237.30	
7201.3120.02	Strom für Regenklärbecken	128.50		150.00		-21.50	
7410.3120.00	Strom Mobile Pumpen Hochwasserschutz (Güterstrasse)	644.25		400.00		244.25	
7710.3120.00	Dienstleistungen Dritter (Totalkonto)	1'606.20		2'400.00		-793.80	
313	Dienstleistungen und Honorare	518'303.55		524'620.00		-6'316.45	
	Netto Aufwand		518'303.55		524'620.00		
	Netto Ertrag						6'316.45
0110.3130.11	Porti und Versandkosten Wahlbüro	7'559.00		8'400.00		-841.00	
0220.3130.00	Kommunikationskosten Verwaltung	5'164.95		4'900.00		264.95	
0220.3130.11	Porti und Versandkosten Verwaltung	19'704.27		14'600.00		5'104.27	
0220.3130.13	Betreibungsgebühren	21'443.15		21'600.00		-156.85	
0220.3130.14	Dolmetscherkosten start.integration			400.00		-400.00	
0220.3130.15	Kanzleikosten (IDK, Ausweise)	5'531.77		4'900.00		631.77	
0220.3130.30	Mitglieder- & Verbandsbeiträge (Totalkonto)	4'763.40		4'600.00		163.40	
0290.3130.04	Verbandsbeitrag an Schweiz. Fachverband Betriebsunterhalt SFB	425.00		400.00		25.00	
2140.3130.00	Kommunikationskosten Musikschule	778.70		500.00		278.70	
2140.3130.01	Verbandsbeitrag an Verein Solothurner Musikschulen	1'136.65		1'500.00		-363.35	
2170.3130.00	Kommunikationskosten Hauswarte	1'231.30		850.00		381.30	
2190.3130.00	Kommunikationskosten Schule	5'348.25		4'650.00		698.25	
2193.3130.00	Kommunikationskosten ICT Schule	2'262.30		2'150.00		112.30	
6150.3130.00	Dienstleistungen Dritter (Externe Beratungen)	3'663.35		5'000.00		-1'336.65	
6150.3130.01	Gemeindebeitrag an FES (Entsorgung und Strassenunterhalt)	590.00		500.00		90.00	
6152.3130.00	Dienstleistungen Dritter (Glatteismeldungen)	1'377.20		1'300.00		77.20	
6153.3130.00	Kommunikationskosten	2'588.75		2'600.00		-11.25	
6153.3130.03	Beitrag an Arbeitssicherheit Schweiz	482.15		1'300.00		-817.85	
7101.3130.00	Dienstleistungen Dritter Wasser (Totalkonto)	23'828.00		30'120.00		-6'292.00	
7201.3130.00	Dienstleistungen Dritter Abwasser (Totalkonto)	30'720.85		30'900.00		-179.15	
7301.3130.00	Dienstleistungen Dritter Abfall (Totalkonto)	254'982.00		249'050.00		5'932.00	
7500.3130.01	Unterhalt Hundeeinrichtungen (Robidog)	8'479.75		7'300.00		1'179.75	
7710.3130.00	Bestattungskosten (Kremation)	15'237.20		15'750.00		-512.80	
7900.3130.00	Grundbuchkosten Grundbuchamt			500.00		-500.00	
7900.3130.01	Nachtragen Gemeinde-/Ortspläne	6'226.90		9'100.00		-2'873.10	
9610.3130.00	Post- und Bankspesen	4'753.71		5'400.00		-646.29	
0110.3132.00	Honorar Externe Revisionsstelle	8'086.10		8'200.00		-113.90	
0222.3132.00	Honorare externe Fachexperten (Baukontrollen, Energienachweis)	7'338.50		5'000.00		2'338.50	
2194.3132.00	Ext. Schulsozialarbeit	20'625.00		22'500.00		-1'875.00	



Konto	Erfolgsrechnung HRM2 Sachgruppengliederung ER	Rechnung 2025		Budget 2025		Abweichung in CHF 2025	
		Aufwand	Ertrag	Aufwand	Ertrag	Aufwand	Ertrag
7101.3132.01	Wasseruntersuchungen	315.00		1'200.00		-885.00	
7410.3132.00	Externe Beratungen, Bauführungen			1'000.00		-1'000.00	
7900.3132.02	Beratungen Planungsfragen			3'000.00		-3'000.00	
0290.3134.00	Sachversicherungsprämien	33'067.40		33'700.00		-632.60	
1610.3134.00	Sachversicherungsprämien Schützenhaus	206.90		200.00		6.90	
2170.3134.00	Sachversicherungsprämien	11'265.99		10'650.00		615.99	
6153.3134.00	Sachversicherungsprämien	6'257.60		5'600.00		657.60	
6220.3134.00	Sachversicherungsprämien Buswartehäuser	74.45		100.00		-25.55	
7101.3134.01	Sachversicherungsprämien	966.96		1'000.00		-33.04	
7710.3134.00	Sachversicherungsprämien	133.70		100.00		33.70	
4330.3136.00	Entschädigung an Schularzt	2'000.00		2'000.00			
6153.3137.00	Verkehrssteuern und -abgaben (MFK)	1'826.35		1'800.00		26.35	
7201.3137.00	Unternehmensabgabe Radio & TV (Art. 68 und 70 RTVG)			300.00		-300.00	
2190.3138.02	Aufgabenhilfe (Fonds 20930.07)	-2'139.00				-2'139.00	
314	Baulicher und betrieblicher Unterhalt	366'080.89		528'950.00		-162'869.11	
	Netto Aufwand		366'080.89		528'950.00		
	Netto Ertrag					162'869.11	
3410.3140.00	Unterhalt Turn- und Spielplätze (Spielgeräte)	4'285.51		2'000.00		2'285.51	
3410.3140.01	Unterhalt Sportplätze (Rasen, Beleuchtung)	13'768.10		17'900.00		-4'131.90	
7710.3140.01	Unterhalt Friedhofanlage	10'083.69		12'500.00		-2'416.31	
6150.3141.00	Unterhalt Gemeindestrassen (Totalkonto)	113'290.17		175'900.00		-62'609.83	
6152.3141.00	Winterdienst Gemeindestrassen	5'882.40		16'000.00		-10'117.60	
7790.3141.00	Unterhalt Naturerlebnispfad / Walderlebnispfad	432.40				432.40	
7410.3142.00	Unterhalt Dorfbach und Seitenbäche	18'037.85		16'000.00		2'037.85	
7101.3143.01	Reparaturen Wassernetz, Netzsanierungen	55'859.65		145'000.00		-89'140.35	
7201.3143.02	Unterhalt und Reparaturen Kanalisation (Kontrollschächte)	28'738.10		42'500.00		-13'761.90	
7301.3143.03	Unterhalt Muldenplatz, Sammelstellen	8'815.45		11'400.00		-2'584.55	
0290.3144.00	Unterhalt Verwaltungsliegenschaften	10'365.76		6'200.00		4'165.76	
1610.3144.00	Unterhalt Schiessanlage 300m	2'206.40		2'100.00		106.40	
1620.3144.00	Unterhalt ZS-Anlage	3'723.65		3'000.00		723.65	
2170.3144.00	Unterhalt Schulliegenschaften (Totalkonto)	88'581.56		75'100.00		13'481.56	
6220.3144.00	Unterhalt Buswartehäuser			450.00		-450.00	
7101.3144.01	Unterhalt und Reparaturen Pumpstation, Betriebswarte, Reservoir	1'985.05		2'400.00		-414.95	
7710.3144.00	Unterhalt Leichenhaus	25.15		500.00		-474.85	
315	Unterhalt Mobilien und immaterielle Anlagen	120'691.16		130'100.00		-9'408.84	
	Netto Aufwand		120'691.16		130'100.00		
	Netto Ertrag					9'408.84	
0110.3150.00	Unterhalt Bürogeräte Wahlbüro	61.30		500.00		-438.70	
0220.3150.00	Unterhalt Büromaschinen, Büromobiliar, Bürogeräte	454.00		600.00		-146.00	



Konto	Erfolgsrechnung HRM2 Sachgruppengliederung ER	Rechnung 2025		Budget 2025		Abweichung in CHF 2025	
		Aufwand	Ertrag	Aufwand	Ertrag	Aufwand	Ertrag
2110.3150.00	Unterhalt Schulmobiliar und -geräte Kindergarten			500.00		-500.00	
2120.3150.00	Unterhalt Schulmobiliar und -geräte Primarschule	803.00		1'400.00		-597.00	
2122.3150.00	Unterhalt Schulmobiliar und -geräte Werken FLW	2'564.55		4'500.00		-1'935.45	
2140.3150.00	Unterhalt Mobiliar, Geräte Musikschule	1'168.05		2'000.00		-831.95	
1620.3151.00	Unterhalt Apparate, Maschinen und Geräte			300.00		-300.00	
2170.3151.00	Unterhalt Apparate, Maschinen und Geräte	7'816.46		10'900.00		-3'083.54	
6153.3151.00	Unterhalt Fahrzeuge, Maschinen, Geräte, Apparate	7'363.60		4'800.00		2'563.60	
0220.3153.00	Unterhalt IT-Hardware	27'862.70		26'000.00		1'862.70	
2193.3153.00	Unterhalt IT-Hardware Schule	15'242.35		19'100.00		-3'857.65	
0220.3158.00	Unterhalt IT-Software (Totalkonto)	39'899.20		41'050.00		-1'150.80	
2193.3158.00	Unterhalt IT-Software Schule	17'455.95		18'450.00		-994.05	
316	Mieten, Leasing, Pachten, Benützungsgebühren	7'793.90		9'100.00		-1'306.10	
	Netto Aufwand		7'793.90		9'100.00		
	Netto Ertrag					1'306.10	
1201.3160.00	Benützungsgebühr Räumlichkeiten Schönenwerd	200.00		200.00			
0220.3162.00	Leasing Bürogeräte Verwaltung	7'593.90		8'900.00		-1'306.10	
317	Spesenentschädigungen	89'257.36		96'630.00		-7'372.64	
	Netto Aufwand		89'257.36		96'630.00		
	Netto Ertrag					7'372.64	
0110.3170.00	Reisekosten und Spesen	1'478.65		1'680.00		-201.35	
0110.3170.01	Reisekosten und Spesen (GV)	2'606.85		2'500.00		106.85	
0120.3170.00	Reisekosten und Spesen (Ehrungen, GR, GR-Kommissionen)	11'444.48		10'500.00		944.48	
0220.3170.00	Reisekosten und Spesen Verwaltung	2'678.02		3'600.00		-921.98	
0222.3170.00	Reisekosten und Spesen Baukommission	750.00		950.00		-200.00	
2110.3170.01	Transportkosten Kindergarten (Schülertransporte)	4'104.00		6'000.00		-1'896.00	
2120.3170.01	Transportkosten (Taxi)	9'710.00		6'500.00		3'210.00	
2130.3170.01	Transport-/Verpflegungskosten Schüler	2'926.00		3'500.00		-574.00	
2190.3170.00	Reisekosten und Spesen Schule	3'725.20		3'500.00		225.20	
3290.3170.00	Bundes- und Jungbürgerfeier	8'163.93		8'650.00		-486.07	
3290.3170.01	Öffentliche Anlässe	111.85		1'000.00		-888.15	
3320.3170.00	Reisekosten und Spesen Redaktionskommission	375.00		650.00		-275.00	
5350.3170.01	Seniorenachmittag	5'694.15		5'450.00		244.15	
6153.3170.00	Reisekosten und Spesen Werkkommission	1'276.60		1'300.00		-23.40	
2110.3171.00	Schulreisen Kindergarten	405.00		450.00		-45.00	
2120.3171.00	Schulreisen und Schullager Primarschule	21'703.45		27'600.00		-5'896.55	
2120.3171.01	Jugendtag Primarschule	7'713.68		6'000.00		1'713.68	
2190.3171.00	Div. Veranstaltungen Schule	4'390.50		6'800.00		-2'409.50	
318	Wertberichtigungen auf Forderungen	225'203.40		77'000.00		148'203.40	
	Netto Aufwand		225'203.40		77'000.00		148'203.40



Konto	Erfolgsrechnung HRM2 Sachgruppengliederung ER	Rechnung 2025		Budget 2025		Abweichung in CHF 2025	
		Aufwand	Ertrag	Aufwand	Ertrag	Aufwand	Ertrag
2140.3180.00	Wertberichtigung auf Forderungen Musikschule	-114.00				-114.00	
7301.3180.03	Wertberichtigung auf Forderungen Abfall (WB)	1'382.00				1'382.00	
9100.3180.10	Einzel-Wertberichtigungen auf Steuerforderungen NP	27'126.00				27'126.00	
9100.3180.11	Pauschal-Wertberichtigungen auf Steuerforderungen NP	-7'390.00				-7'390.00	
9100.3180.20	Einzel-Wertberichtigungen auf Steuerforderungen JP	6'189.00				6'189.00	
9100.3180.21	Pauschal-Wertberichtigungen auf Steuerforderungen JP	1'857.00				1'857.00	
1500.3181.00	Tatsächliche Forderungsverluste FW	5'263.60				5'263.60	
7301.3181.03	Tatsächliche Forderungsverluste Abfall	2'231.10				2'231.10	
9100.3181.10	Tatsächliche Forderungsverluste natürliche Personen NP	185'313.20		77'000.00		108'313.20	
9100.3181.20	Tatsächliche Forderungsverluste juristische Personen JP	3'345.50				3'345.50	
319	Verschiedener Betriebsaufwand	16'357.27		10'000.00		6'357.27	
	Netto Aufwand		16'357.27		10'000.00		6'357.27
0120.3199.01	Übriger Betriebsaufwand Gemeinderat (Kredit Fr. 5'000)	1'385.00		5'000.00		-3'615.00	
0120.3199.03	Übriger Betriebsaufwand Rechtskosten Gemeinderat	7'389.50		500.00		6'889.50	
0220.3199.00	Übriger Betriebsaufwand Verwaltung (gem. GO)			1'000.00		-1'000.00	
7101.3199.01	Vorsteuerminderungen	1'628.95				1'628.95	
7201.3199.02	Vorsteuerminderungen	5'949.90		3'500.00		2'449.90	
7301.3199.03	Vorsteuerminderungen	3.92				3.92	
33	Abschreibungen Verwaltungsvermögen	403'149.00		381'752.00		21'397.00	
	Netto Aufwand		403'149.00		381'752.00		21'397.00
330	Sachanlagen VV	403'149.00		381'752.00		21'397.00	
	Netto Aufwand		403'149.00		381'752.00		21'397.00
0290.3300.00	Planmässige Abschreibungen VV	2'565.00		2'565.00			
0290.3300.25	Planmässige Abschreibungen VV (altes Verwaltungsvermögen)	1'999.00		1'999.00			
2170.3300.00	Planmässige Abschreibungen VV	27'510.00		29'177.00		-1'667.00	
2170.3300.25	Planmässige Abschreibungen VV (altes Verwaltungsvermögen)	49'999.00		49'999.00			
6150.3300.00	Planmässige Abschreibungen VV	50'823.00		53'756.00		-2'933.00	
6153.3300.00	Planmässige Abschreibungen VV	5'379.00		5'379.00			
7101.3300.01	Planmässige Abschreibungen SF Wasser	24'988.00		33'100.00		-8'112.00	
7101.3300.25	Planmässige Abschreibungen SF Wasser (altes Verwaltungsvermögen)	66'899.00		66'900.00		-1.00	
7201.3300.02	Planmässige Abschreibungen SF Abwasser	50'354.00		29'655.00		20'699.00	
7201.3300.25	Planmässige Abschreibungen SF Abwasser (altes Verwaltungsvermögen)	51'499.00		51'500.00		-1.00	
7301.3300.03	Planmässige Abschreibungen SF Abfall	4'850.00		4'850.00			
7410.3300.00	Planmässige Abschreibungen VV	59.00		59.00			
7900.3300.00	Planmässige Abschreibungen VV	66'225.00		52'813.00		13'412.00	
34	Finanzaufwand	116'206.10		110'800.00		5'406.10	
	Netto Aufwand		116'206.10		110'800.00		5'406.10



Konto	Erfolgsrechnung HRM2 Sachgruppengliederung ER	Rechnung 2025		Budget 2025		Abweichung in CHF 2025	
		Aufwand	Ertrag	Aufwand	Ertrag	Aufwand	Ertrag
340	Zinsaufwand	96'768.55		65'800.00		30'968.55	
	Netto Aufwand		96'768.55		65'800.00		30'968.55
9610.3401.00	Verzinsung kurzfristige Finanzverbindlichkeiten	4'329.45		7'500.00		-3'170.55	
9610.3406.00	Verzinsung langfristige Verbindlichkeiten (Totalkonto)	92'388.00		58'000.00		34'388.00	
9610.3409.00	Zins auf Sonderrechnung (Konto 20930)	51.10		300.00		-248.90	
349	Verschiedener Finanzaufwand	19'437.55		45'000.00		-25'562.45	
	Netto Aufwand		19'437.55		45'000.00		
	Netto Ertrag					25'562.45	
9100.3499.00	Skonti auf Steuervorauszahlungen	12'958.10		21'000.00		-8'041.90	
9610.3499.00	Vergütungszinsen auf Steuerschulden	6'479.45		24'000.00		-17'520.55	
35	Einlagen in Fonds und Spezialfinanzierungen	92'426.21		15'655.00		76'771.21	
	Netto Aufwand		92'426.21		15'655.00		76'771.21
351	Einlagen in Fonds und Spezialfinanzierungen im Eigenkapital	92'426.21		15'655.00		76'771.21	
	Netto Aufwand		92'426.21		15'655.00		76'771.21
7101.3510.01	Einlagen in Spezialfinanzierungen EK Wasser (Ergebnis)	40'825.46				40'825.46	
7101.3510.10	Einlagen in Werterhalt Wasser	18'613.00		12'000.00		6'613.00	
7201.3510.02	Einlagen in Spezialfinanzierungen EK Abwasser (Ergebnis)	32'987.75		3'655.00		29'332.75	
36	Transferaufwand	6'480'348.30		6'214'571.00		265'777.30	
	Netto Aufwand		6'480'348.30		6'214'571.00		265'777.30
361	Entschädigungen an Gemeinwesen	2'724'286.14		2'638'050.00		86'236.14	
	Netto Aufwand		2'724'286.14		2'638'050.00		86'236.14
0220.3611.00	Entschädigung an Kanton für Steuerveranlagungen	81'685.80		83'000.00		-1'314.20	
0220.3611.41	Bezugsprovision KSTA	14'701.84		9'000.00		5'701.84	
0220.3611.42	Bezugsprovision SSL	7'087.46		4'500.00		2'587.46	
2130.3611.00	Entschädigung an Gymnasialunterricht Kanton	144'800.00		107'400.00		37'400.00	
5320.3611.00	Beitrag an Verwaltungskosten EL-AHV via SRUN	50'441.79		57'900.00		-7'458.21	
9101.3611.00	Entschädigung an Kanton für Hundemarken			12'000.00		-12'000.00	
1500.3612.00	Ersatzabgabe an Feuerwehr Schönenwerd	194'946.30		145'000.00		49'946.30	
1500.3612.01	Defizitbeitrag an Feuerwehr Schönenwerd (gem. Statuten 3.3)	71'833.85		106'000.00		-34'166.15	
1620.3612.00	Entschädigung an Regionale Zivilschutzorganisation RZSN/RFSN	33'788.95		38'000.00		-4'211.05	
1620.3612.01	Entschädigung an SanHist/SanPo	322.60		300.00		22.60	
1620.3612.02	Entschädigung an Investitionen Regionale ZSO	11'938.55		12'000.00		-61.45	
2110.3612.00	Entschädigung an Dritte (Schwimmbad Schönenwerd)	110.00		300.00		-190.00	
2120.3612.00	Entschädigung an Dritte (Schwimmbad Schönenwerd)	2'640.00		3'300.00		-660.00	
2130.3612.10	Entschädigung Schulgeld an SUN	1'108'400.00		1'070'000.00		38'400.00	
2130.3612.15	Entschädigung Schulgeld an SEK-P	153'000.00		153'000.00			
2130.3612.20	Entschädigung Schulgeld an Dritte (Talentförderklasse)	47'494.60		31'500.00		15'994.60	



Konto	Erfolgsrechnung HRM2 Sachgruppengliederung ER	Rechnung 2025		Budget 2025		Abweichung in CHF 2025	
		Aufwand	Ertrag	Aufwand	Ertrag	Aufwand	Ertrag
2140.3612.00	Entschädigungen Schulgeld an Dritte	18'296.75		6'750.00		11'546.75	
2206.3612.00	Entschädigungen Schulgelder an Logopädie Schönenwerd	43'000.00		43'000.00			
4120.3612.00	Gemeindebeitrag an Verein Altersheim Haus im Park	1'403.50		1'500.00		-96.50	
4340.3612.00	Beitrag an regionale Pilzkontrolle	700.00		700.00			
5720.3612.00	Sozialadministration (LA) via SRUN	168'220.99		149'900.00		18'320.99	
7101.3612.00	Betriebskosten öffentlich-rechtliche Institutionen (ÖRU, Däniken, Walterswil)	149'830.23		160'000.00		-10'169.77	
7201.3612.02	Betriebskostenbeitrag an ARA Schönenwerd	370'376.38		368'000.00		2'376.38	
2200.3614.00	Entschädigungen Schulgelder an Sonderschulen	49'266.55		75'000.00		-25'733.45	
363	Beiträge an Gemeinwesen und Dritte	3'526'007.16		3'351'300.00		174'707.16	
	Netto Aufwand		3'526'007.16		3'351'300.00		174'707.16
4210.3631.00	Pflegekostenfinanzierung via SRUN (Ambulant)	223'987.50		120'000.00		103'987.50	
4900.3631.00	Umsetzung Pflegeinitiative	2'526.30		2'100.00		426.30	
5320.3631.00	Beitrag an Ergänzungsleistungen EL-AHV via SRUN	1'007'843.36		1'014'400.00		-6'556.64	
6290.3631.00	Beiträge an Kanton öffentlicher Verkehr	205'065.00		210'000.00		-4'935.00	
7300.3631.03	Beitrag an Extraktionswerk Lyss (tierische Abfälle)	2'822.10		2'800.00		22.10	
7500.3631.00	Beiträge an Natur- und Heimatschutz (Abzug Grundstückgewinnsteuern)	27'631.30		8'000.00		19'631.30	
8130.3631.00	Beitrag an Tierseuchenbekämpfung Kanton	3'079.85		2'600.00		479.85	
8200.3631.00	Beitrag an Kanton (Waldfünlüber)	13'945.00		14'000.00		-55.00	
9100.3631.00	Pauschale Steueranrechnung	7'110.75				7'110.75	
3425.3632.00	Beitrag an Offene Jugendarbeit unteres Niederamt OJuN	36'936.67		41'700.00		-4'763.33	
4120.3632.00	Pflegekostenfinanzierung via SRUN (Stationär)	631'011.71		624'400.00		6'611.71	
5430.3632.00	Beitrag an Alimentenbevorschussung	39'183.93		38'600.00		583.93	
5720.3632.00	Gesetzliche wirtschaftliche Hilfe via SRUN (Totalkonto)	1'145'191.58		1'084'700.00		60'491.58	
7300.3632.03	Beitrag an Notschlachtlokal (Sammelstelle)	1'403.50		1'400.00		3.50	
7900.3632.00	Beitrag an Regional-Verein OGG Olten-Gösigen-Gäu	5'614.00		2'800.00		2'814.00	
7900.3632.01	Beitrag an Planungsverband Aarau Regio (ex-PRA)	5'215.15		5'200.00		15.15	
7900.3632.02	Beitrag an Olten Tourismus	216.20		200.00		16.20	
7900.3632.05	Beitrag an Verein Gemeindepräsidenten Niederamt	1'403.50		1'400.00		3.50	
3210.3634.00	Gemeindebeitrag an Stadtbibliothek Aarau	3'775.00		2'650.00		1'125.00	
3424.3634.00	Entschädigung an Einfache Gesellschaft Bally Park	45'000.00		45'000.00			
5450.3634.00	Beitrag an Mütter- und Väterberatung via SRUN	21'646.90		17'600.00		4'046.90	
7500.3634.00	Beiträge an Ösi Aare (Aareraum Niederamt)	1'238.65		1'350.00		-111.35	
0110.3636.00	Beiträge an Ortsparteien	3'000.00		3'000.00			
3110.3636.00	Gemeindebeitrag an Vereine (Totalkonto)	800.00		800.00			
3220.3636.00	Gemeindebeiträge an Vereine (Totalkonto)	7'600.00		7'600.00			
3290.3636.00	Gemeindebeiträge an Vereine (Totalkonto)	1'550.00		1'550.00			
3410.3636.00	Gemeindebeiträge an Vereine (Totalkonto)	6'985.00		5'550.00		1'435.00	
3420.3636.00	Gemeindebeitrag an Vereine (Totalkonto)	800.00		800.00			
3424.3636.00	Gemeindebeitrag an Vereine (Totalkonto)	275.00		700.00		-425.00	
3500.3636.00	Gemeindebeitrag an Vereine (Totalkonto)	975.00		1'500.00		-525.00	



Konto	Erfolgsrechnung HRM2 Sachgruppengliederung ER	Rechnung 2025		Budget 2025		Abweichung in CHF 2025	
		Aufwand	Ertrag	Aufwand	Ertrag	Aufwand	Ertrag
4210.3636.00	Gemeindebeitrag an Vereine (Totalkonto)	2'423.98		2'400.00		23.98	
4310.3636.00	Beitrag an Suchthilfe via SRUN	52'819.51		50'700.00		2'119.51	
5230.3636.01	Gemeindebeitrag an Inva-Mobil			200.00		-200.00	
5455.3636.00	Beitrag an Spielgruppe Frühkindliche Förderung	3'590.00		20'000.00		-16'410.00	
5720.3636.01	Budget- und Schuldenberatung	3'010.00		2'800.00		210.00	
5721.3636.00	Beitrag an private Organisationen (Totalkonto)	3'613.97		3'700.00		-86.03	
7900.3636.00	Beitrag an Espace Suisse (Schweizerische Vereinigung Landesplanung)	308.00		300.00		8.00	
4330.3637.00	Beiträge an kieferorthopädische Behandlungen	6'408.75		8'800.00		-2'391.25	
366	Abschreibungen Investitionsbeiträge	230'055.00		225'221.00		4'834.00	
	Netto Aufwand		230'055.00		225'221.00		4'834.00
1500.3660.00	Planmässige Abschreibungen Investitionsbeiträge VV (Feuerwehr)	38'456.00		33'622.00		4'834.00	
6130.3660.00	Planmässige Abschreibungen Investitionsbeiträge VV (Kt. SO)	16'198.00		16'198.00			
6130.3660.25	Planmässige Abschreibungen Investitionsbeiträge VV (altes Verwaltungsvermögen)	172'899.00		172'899.00			
7410.3660.00	Planmässige Abschreibungen Investitionsbeiträge VV (Kt. SO)	2'502.00		2'502.00			
39	Interne Verrechnungen	1'317'964.15		1'353'800.00		-35'835.85	
	Netto Aufwand		1'317'964.15		1'353'800.00		-35'835.85
	Netto Ertrag					35'835.85	
393	Betriebs- und Verwaltungskosten	523'000.00		532'000.00		-9'000.00	
	Netto Aufwand		523'000.00		532'000.00		-9'000.00
	Netto Ertrag					9'000.00	
0222.3930.00	Interne Verrechnungen (Totalkonto)	134'000.00		122'500.00		11'500.00	
0290.3930.01	Interne Verrechnung Betriebskosten Werkhof an Liegenschaften	28'500.00		34'500.00		-6'000.00	
1620.3930.01	Interne Verrechnung Betriebskosten ZS-Anlage	1'000.00		1'000.00			
2170.3930.00	Interne Verrechnung Betriebsaufwand Werkhof an Schulanlagen	27'500.00		28'000.00		-500.00	
2190.3930.00	Interne Verrechnung Verwaltungskosten an Schule	77'500.00		78'500.00		-1'000.00	
3410.3930.00	Interne Verrechnung Werkhof an Sportplätze	14'500.00		14'000.00		500.00	
6150.3930.00	Interne Verrechnung Gemeindestrassen (Totalkonto)	83'000.00		90'000.00		-7'000.00	
6152.3930.00	Interne Verrechnung Betriebskosten Werkhof an Winterdienst	2'500.00		8'000.00		-5'500.00	
7101.3930.00	Interne Verrechnung Wasser (Totalkonto)	46'000.00		46'500.00		-500.00	
7201.3930.00	Interne Verrechnung Abwasser (Totalkonto)	28'500.00		30'000.00		-1'500.00	
7301.3930.00	Interne Verrechnung an Abfall (Totalkonto)	36'000.00		42'000.00		-6'000.00	
7410.3930.00	Interne Verrechnung Gewässer (Totalkonto)	8'500.00		7'000.00		1'500.00	
7500.3930.00	Interne Verrechnung Betriebskosten Werkhof an Robidog	16'500.00		15'000.00		1'500.00	
7710.3930.00	Interne Verrechnung Betriebskosten Werkhof an Friedhof	19'000.00		15'000.00		4'000.00	
394	Zinsen und Finanzaufwand	9'306.05		15'800.00		-6'493.95	
	Netto Aufwand		9'306.05		15'800.00		-6'493.95
	Netto Ertrag					6'493.95	
7101.3940.01	Interne Verrechnung von Zinsen und Finanzaufwand an Wasser	3'250.00		12'300.00		-9'050.00	



Konto	Erfolgsrechnung HRM2 Sachgruppengliederung ER	Rechnung 2025		Budget 2025		Abweichung in CHF 2025	
		Aufwand	Ertrag	Aufwand	Ertrag	Aufwand	Ertrag
9610.3940.00	Interne Verrechnung Zinsen SF (Totalkonto)	6'056.05		3'500.00		2'556.05	
399	Übrige interne Verrechnungen	785'658.10		806'000.00		-20'341.90	
	Netto Aufwand		785'658.10		806'000.00		
	Netto Ertrag						20'341.90
0120.3990.99	Interne Verrechnung Sozialleistungen	5'900.00		6'700.00		-800.00	
0220.3990.99	Interne Verrechnung Sozialleistungen Verwaltung	94'400.00		102'600.00		-8'200.00	
0222.3990.99	Interne Verrechnung Sozialleistungen Baukommission	600.00		500.00		100.00	
0290.3990.99	Interne Verrechnung Sozialleistungen Liegenschaften	500.00		700.00		-200.00	
2110.3990.99	Interne Verrechnung Sozialleistungen Kindergarten	90'100.00		82'900.00		7'200.00	
2120.3990.99	Interne Verrechnung Sozialleistungen Primarschule	399'000.00		407'900.00		-8'900.00	
2122.3990.99	Interne Verrechnung Sozialleistungen FLW	42'900.00		55'100.00		-12'200.00	
2140.3990.99	Interne Verrechnung Sozialleistungen Musik	38'700.00		41'200.00		-2'500.00	
2170.3990.99	Interne Verrechnung Sozialleistungen Schulanlagen	40'400.00		36'400.00		4'000.00	
2190.3990.99	Interne Verrechnung Sozialleistungen Schulleitung	28'000.00		26'700.00		1'300.00	
2193.3990.99	Interne Verrechnung Sozialleistungen	1'100.00		1'000.00		100.00	
4330.3990.99	Interne Verrechnung Sozialleistungen	900.00		700.00		200.00	
6153.3990.99	Interne Verrechnung Sozialleistungen Werkhof	43'158.10		43'600.00		-441.90	
4	Ertrag		15'254'845.48		14'611'430.00		643'415.48
	Netto Ertrag	15'254'845.48		14'611'430.00		643'415.48	
40	Fiskalertrag		9'633'027.68		8'985'000.00		648'027.68
	Netto Ertrag	9'633'027.68		8'985'000.00		648'027.68	
400	Direkte Steuern natürliche Personen		8'437'814.48		7'900'000.00		537'814.48
	Netto Ertrag	8'437'814.48		7'900'000.00		537'814.48	
9100.4000.10	Gemeindesteuern NP (Totalkonto)		8'087'629.75		7'665'000.00		422'629.75
9100.4000.90	Eingang abgeschriebener Forderungen NP		21'839.15		10'000.00		11'839.15
9100.4002.00	Quellensteuern natürliche Personen NP Rechnungsjahr		285'241.33		180'000.00		105'241.33
9100.4008.00	Personalsteuern natürliche Personen NP		43'104.25		45'000.00		-1'895.75
401	Direkte Steuern juristische Personen		586'356.40		605'000.00		-18'643.60
	Netto Aufwand						18'643.60
	Netto Ertrag	586'356.40		605'000.00			
9100.4010.10	Gemeindesteuern JP (Totalkonto)		575'480.95		595'000.00		-19'519.05
9100.4010.31	Gemeindesteuern Holding bis 2023 (neu ab 1.1.2020: 118%)		-424.55				-424.55
9100.4018.00	Personalsteuern juristische Personen JP		11'300.00		10'000.00		1'300.00
402	Übrige Direkte Steuern		592'285.80		450'000.00		142'285.80
	Netto Ertrag	592'285.80		450'000.00		142'285.80	
9101.4022.00	Grundstückgewinnsteuern		186'694.05		100'000.00		86'694.05



Konto	Erfolgsrechnung HRM2 Sachgruppengliederung ER	Rechnung 2025		Budget 2025		Abweichung in CHF 2025	
		Aufwand	Ertrag	Aufwand	Ertrag	Aufwand	Ertrag
9101.4022.10	Sondersteuern (Kapitalabfindungen) NP		405'591.75		350'000.00		55'591.75
403	Besitz- und Aufwandsteuern		16'571.00		30'000.00		-13'429.00
	Netto Aufwand						13'429.00
	Netto Ertrag	16'571.00		30'000.00			
9101.4033.00	Hundesteuern		16'571.00		30'000.00		-13'429.00
41	Regalien und Konzessionen		181'903.10		182'800.00		-896.90
	Netto Aufwand						896.90
	Netto Ertrag	181'903.10		182'800.00			
412	Konzessionen		181'903.10		182'800.00		-896.90
	Netto Aufwand						896.90
	Netto Ertrag	181'903.10		182'800.00			
7301.4120.00	Konzessionsgebühren TellTex		200.00		200.00		
8710.4120.00	Konzessionsgebühr Strom Primeo/Grod		668.00		1'100.00		-432.00
8710.4120.01	Konzessionsgebühr Strom ELAG		131'479.00		151'000.00		-19'521.00
8720.4120.02	Konzessionsgebühr Gas sbo		48'213.55		29'000.00		19'213.55
8790.4120.04	Konzessionsgebühr Nahwärme Bürgergemeinde (Holzschnitzel-Heizung)		1'342.55		1'500.00		-157.45
42	Entgelte		1'495'941.47		1'439'180.00		56'761.47
	Netto Ertrag	1'495'941.47		1'439'180.00		56'761.47	
420	Ersatzabgaben		200'209.90		145'000.00		55'209.90
	Netto Ertrag	200'209.90		145'000.00		55'209.90	
1500.4200.00	Feuerwehr-Ersatzabgabe für FW Schönenwerd		200'209.90		145'000.00		55'209.90
421	Gebühren für Amtshandlungen		42'583.45		59'800.00		-17'216.55
	Netto Aufwand						17'216.55
	Netto Ertrag	42'583.45		59'800.00			
0220.4210.00	Gebühren für Amtshandlungen (Totalkonto)		18'171.00		21'100.00		-2'929.00
0222.4210.00	Gebühren für Amtshandlungen (Baubewilligungen)		24'412.45		38'700.00		-14'287.55
423	Schul- und Kursgelder		73'955.00		66'500.00		7'455.00
	Netto Ertrag	73'955.00		66'500.00		7'455.00	
2140.4230.00	Schulgeldbeitrag Eltern Musikschule		70'960.00		62'700.00		8'260.00
2140.4230.01	Schulgeldbeitrag Dritter		2'995.00		3'800.00		-805.00
424	Benützungsgebühren und Dienstleistungen		936'505.34		968'080.00		-31'574.66
	Netto Aufwand						31'574.66
	Netto Ertrag	936'505.34		968'080.00			
0110.4240.00	Dienstleistungen Wahlbüro		1'171.25		430.00		741.25
0222.4240.00	Ertrag aus Dienstleistungen Baukommission		510.00				510.00



Konto	Erfolgsrechnung HRM2 Sachgruppengliederung ER	Rechnung 2025		Budget 2025		Abweichung in CHF 2025	
		Aufwand	Ertrag	Aufwand	Ertrag	Aufwand	Ertrag
2110.4240.00	Verkauf Bade-Abonnemente Kindergarten (Elternbeiträge)		55.00		150.00		-95.00
2120.4240.00	Verkauf Bade-Abonnemente Primarschule		1'320.00		1'500.00		-180.00
6153.4240.00	Ertrag aus Dienstleistungen		2'298.05				2'298.05
7101.4240.00	Ertrag aus Wassergebühren (Totalkonto)		323'632.95		359'300.00		-35'667.05
7201.4240.00	Gebührenertrag Abwasser (Totalkonto)		308'525.35		307'000.00		1'525.35
7301.4240.00	Ertrag aus Kehrrechtgebühren (Totalkonto)		290'707.99		290'700.00		7.99
7710.4240.00	Gebührenertrag Grab- und Urnenstätte		8'284.75		9'000.00		-715.25
425	Erlös aus Verkäufen		28'669.60		25'300.00		3'369.60
	Netto Ertrag	28'669.60		25'300.00		3'369.60	
0220.4250.00	Übrige Verkäufe & Dienstleistungen Verwaltung		90.00				90.00
2120.4250.00	Verkauf Ipads				2'500.00		-2'500.00
6152.4250.00	Verkäufe Salz etc.		527.40				527.40
7101.4250.01	Verrechnung Leitungsbrüche - Versicherungsfälle (o/MWSt)		19'602.85		20'000.00		-397.15
7101.4250.02	Erlös aus Reparaturen etc.		6'209.35		1'000.00		5'209.35
7301.4250.00	Ertrag Verkauf Container		2'240.00		1'800.00		440.00
426	Rückerstattungen und Kostenbeteiligungen		213'858.08		174'300.00		39'558.08
	Netto Ertrag	213'858.08		174'300.00		39'558.08	
0220.4260.00	Rückerstattungen, Kostenbeteiligungen Dritter (Porti SRF)		164.00		500.00		-336.00
0290.4260.00	Rückerstattung Dritter (Betriebskosten FW)		300.00		300.00		
7101.4260.01	Rückerstattungen Dritter (Löschwasserbeitrag LWV)		72'400.00		72'000.00		400.00
7201.4260.02	Rückerstattung Dritter (Cartaseta)		140'994.08		101'500.00		39'494.08
429	Übrige Entgelte		160.10		200.00		-39.90
	Netto Aufwand		160.10		200.00		39.90
	Netto Ertrag	160.10		200.00			
0290.4290.00	Übrige Entgelte (Entschädigung MADUK, Infrastruktur Küche SUN)		160.10		200.00		-39.90
44	Finanzertrag		239'184.70		271'250.00		-32'065.30
	Netto Aufwand						32'065.30
	Netto Ertrag	239'184.70		271'250.00			
440	Zinsertrag		89'931.45		113'900.00		-23'968.55
	Netto Aufwand						23'968.55
	Netto Ertrag	89'931.45		113'900.00			
9610.4400.00	Zinsen flüssige Mittel		2.07		500.00		-497.93
9610.4401.00	Verzugszinsen auf Steuerforderungen		89'917.38		113'400.00		-23'482.62
9610.4407.00	Zinsen langfristige Finanzanlagen FV		12.00				12.00
445	Finanzertrag aus Darlehen und Beteiligungen des VV		66'514.25		72'300.00		-5'785.75
	Netto Aufwand						5'785.75



Konto	Erfolgsrechnung HRM2 Sachgruppengliederung ER	Rechnung 2025		Budget 2025		Abweichung in CHF 2025	
		Aufwand	Ertrag	Aufwand	Ertrag	Aufwand	Ertrag
	Netto Ertrag	66'514.25		72'300.00			
7101.4450.01	Ertrag aus Beteiligung ÖRU WVuN (Dotationskapital)		1'485.00		1'500.00		-15.00
8710.4450.01	Zinsertrag Darlehen ELAG		31'749.25		37'500.00		-5'750.75
9610.4450.01	Erträge aus Darlehen VV (ÖRU)		31'680.00		31'700.00		-20.00
8710.4451.00	Beteiligungsertrag AVAG/Grod (10 Aktien, nom. 100)		1'600.00		1'600.00		
446	Finanzertrag von öffentlichen Unternehmungen		70'000.00		70'000.00		
	Netto Ertrag	70'000.00		70'000.00			
8710.4463.01	Beteiligungsertrag ELAG (1'400 Aktien, nom. 1'000)		70'000.00		70'000.00		
447	Liegenschaftenertrag VV		12'739.00		15'050.00		-2'311.00
	Netto Aufwand						2'311.00
	Netto Ertrag	12'739.00		15'050.00			
0290.4470.00	Miet- und Pachtzinsen Liegenschaften VV		3'700.00		3'450.00		250.00
0290.4472.00	Vergütungen für Benützung von Liegenschaften VV		600.00		600.00		
2170.4472.00	Benützungsgebühren Schulanlagen		8'439.00		11'000.00		-2'561.00
45	Entnahmen aus Fonds und Spezialfinanzierungen		122'848.53		176'700.00		-53'851.47
	Netto Aufwand						53'851.47
	Netto Ertrag	122'848.53		176'700.00			
450	Entnahmen aus Fonds und Spezialfinanzierungen im Fremdkapital		12'370.95		12'300.00		70.95
	Netto Ertrag	12'370.95		12'300.00		70.95	
1620.4501.00	Entnahmen aus Fonds Schutzraumbauten		11'938.55		12'000.00		-61.45
7790.4501.00	Entnahme Fonds "Naturlehrpfad (USK)"		432.40				432.40
2120.4503.00	Entnahme Fonds "Ferienlager (Schule)" z.G. Gletscherexkursion				300.00		-300.00
451	Entnahmen aus Fonds und Spezialfinanzierungen im Eigenkapital		110'477.58		164'400.00		-53'922.42
	Netto Aufwand						53'922.42
	Netto Ertrag	110'477.58		164'400.00			
7101.4510.01	Entnahmen aus Spezialfinanzierungen EK Wasser (Ergebnis)				60'990.00		-60'990.00
7101.4510.10	Entnahmen aus Werterhalt Wasser		21'045.00		12'000.00		9'045.00
7201.4510.10	Entnahme Werterhalt Abwasser		75'700.00		81'160.00		-5'460.00
7301.4510.03	Entnahmen aus Spezialfinanzierungen EK Abfall (Ergebnis)		13'732.58		10'250.00		3'482.58
46	Transferertrag		2'011'756.25		1'950'500.00		61'256.25
	Netto Ertrag	2'011'756.25		1'950'500.00		61'256.25	
461	Entschädigungen von Gemeinwesen		128'622.35		131'500.00		-2'877.65
	Netto Aufwand						2'877.65
	Netto Ertrag	128'622.35		131'500.00			
0220.4611.00	Kantonsbeitrag an Staatssteuerregisterführer		3'834.80		3'800.00		34.80
0220.4611.02	Kantonsbeitrag an Inventurwesen		1'880.00		2'400.00		-520.00



Konto	Erfolgsrechnung HRM2 Sachgruppengliederung ER	Rechnung 2025		Budget 2025		Abweichung in CHF 2025	
		Aufwand	Ertrag	Aufwand	Ertrag	Aufwand	Ertrag
0220.4611.03	Kantonsbeitrag an start.Integration		5'344.00		4'900.00		444.00
7201.4611.02	Entschädigungen vom Kanton für Strassenentwässerung		22'920.05		23'000.00		-79.95
0220.4612.00	Entschädigung von Kirchgemeinden an Steuerveranlagungskosten		9'503.50		10'800.00		-1'296.50
0220.4612.01	Honorar für Steuerinkasso Kirchgemeinden		8'140.00		9'600.00		-1'460.00
0220.4612.02	Honorar Rechnungsführung Bevölkerungsschutzregion Niederamt RBSKN		12'000.00		12'000.00		
0220.4612.03	Honorar Rechnungsführung Sozialregion unteres Niederamt SRUN		48'000.00		48'000.00		
0220.4612.04	Honorar Rechnungsführung Offene Jugendarbeit unteres Niederamt OJuN		3'500.00		3'500.00		
0220.4612.05	Honorar Rechnungsführung ÖRU WVuN (Wasserversorgung unteres Niederamt)		4'000.00		4'000.00		
0220.4612.06	Honorar Rechnungsführung BG (Bürgergemeinde)		9'500.00		9'500.00		
462	Finanz- und Lastenausgleich		648'900.00		648'900.00		
	Netto Ertrag	648'900.00		648'900.00			
9300.4621.50	Beitrag von Kanton (Ressourcenausgleich)		355'582.00		355'600.00		-18.00
9300.4621.60	Beitrag von Kanton (Lastenausgleich)		51'389.00		51'400.00		-11.00
9300.4621.61	Beitrag von Kanton (Arbeitsmarktlicher Lasten- und Härtefallausgleich STAF)		241'929.00		241'900.00		29.00
463	Beiträge von Gemeinwesen und Dritten		1'234'233.90		1'170'100.00		64'133.90
	Netto Ertrag	1'234'233.90		1'170'100.00		64'133.90	
1620.4630.00	Bundesbeitrag Unterhaltskosten BSA/KP		5'163.05		3'000.00		2'163.05
2110.4631.00	Beiträge vom Kanton (Schülerpauschale)		198'871.57		197'200.00		1'671.57
2110.4631.05	Beiträge vom Kanton (Transportkosten)		13'020.70		6'000.00		7'020.70
2120.4631.00	Beiträge vom Kanton (Schülerpauschale)		821'605.78		802'000.00		19'605.78
2120.4631.05	Beitrag Kanton Transportkosten		15'393.00		6'500.00		8'893.00
2130.4631.02	Beiträge vom Kanton (Gymnasialunterricht)		56'472.00		42'000.00		14'472.00
2130.4631.05	Beiträge vom Kanton (Transport-/Verpflegungskosten)		2'926.00		3'500.00		-574.00
2140.4631.00	Beiträge vom Kanton (Schülerpauschale)		99'861.35		96'900.00		2'961.35
7410.4631.00	Beiträge vom Kanton an Gewässerunterhalt		16'227.60		6'400.00		9'827.60
1610.4636.02	Beitrag auswärtige Schützen		1'540.00		1'200.00		340.00
7301.4636.00	Entsorgungsbeitrag aus Altglas (Vetrouisse)		3'152.85		5'400.00		-2'247.15
48	Ausserordentlicher Ertrag		252'219.60		252'200.00		19.60
	Netto Ertrag	252'219.60		252'200.00		19.60	
489	Entnahmen aus dem Eigenkapital		252'219.60		252'200.00		19.60
	Netto Ertrag	252'219.60		252'200.00		19.60	
9630.4896.00	Entnahme aus Neubewertungsreserve		252'219.60		252'200.00		19.60
49	Interne Verrechnungen		1'317'964.15		1'353'800.00		-35'835.85
	Netto Aufwand						35'835.85
	Netto Ertrag	1'317'964.15		1'353'800.00			
493	Betriebs- und Verwaltungskosten		523'000.00		532'000.00		-9'000.00



Konto	Erfolgsrechnung HRM2 Sachgruppengliederung ER	Rechnung 2025		Budget 2025		Abweichung in CHF 2025	
		Aufwand	Ertrag	Aufwand	Ertrag	Aufwand	Ertrag
	Netto Aufwand						9'000.00
	Netto Ertrag	523'000.00		532'000.00			
0220.4930.00	Interne Verrechnung Verwaltung (Totalkonto)		278'000.00		267'000.00		11'000.00
0290.4930.01	Interne Verrechnung Betriebskosten an ZS-Anlage		1'000.00		1'000.00		
6153.4930.00	Interne Verrechnungen Werkhof (Totalkonto)		192'500.00		212'500.00		-20'000.00
7201.4930.02	Interne Verrechnung Gemeindestrassenentwässerung		46'000.00		46'000.00		
7301.4930.00	Interne Verrechnung Abfall (Totalkonto)		5'500.00		5'500.00		
494	Interne Verrechnung Zinsen und Finanzaufwand		9'306.05		15'800.00		-6'493.95
	Netto Aufwand						6'493.95
	Netto Ertrag	9'306.05		15'800.00			
7201.4940.02	Interne Verrechnung von Zinsen und Finanzertrag Abwasser		5'115.00		2'000.00		3'115.00
7301.4940.03	Interne Verrechnung von Zinsen und Finanzertrag		941.05		1'500.00		-558.95
9610.4940.00	Interne Verrechnung Zinsen SF (Totalkonto)		3'250.00		12'300.00		-9'050.00
499	Übrige interne Verrechnungen		785'658.10		806'000.00		-20'341.90
	Netto Aufwand						20'341.90
	Netto Ertrag	785'658.10		806'000.00			
0228.4990.99	Interne Verrechnung Sozialleistungen		785'658.10		806'000.00		-20'341.90
9	Abschlusskonten		33'223.20				33'223.20
	Netto Ertrag	33'223.20				33'223.20	
90	Abschluss Erfolgsrechnung		33'223.20				33'223.20
	Netto Ertrag	33'223.20				33'223.20	
900	Abschluss Erfolgsrechnung (allgemeiner Haushalt)		33'223.20				33'223.20
	Netto Ertrag	33'223.20				33'223.20	
9990.9001.00	Aufwandüberschuss Erfolgsrechnung		33'223.20				33'223.20
	Total	15'288'068.68	15'288'068.68	15'096'588.00	14'611'430.00	191'480.68	676'638.68
	Netto Aufwand				485'158.00		
	Netto Ertrag					485'158.00	
	Gesamttotal	15'288'068.68	15'288'068.68	15'096'588.00	15'096'588.00	676'638.68	676'638.68

12. Jahresrechnung - Investitionsrechnung

12.1 - Detail nach Funktionen

12.2 - Detail nach Sachgruppen



Konto	Investitionsrechnung HRM2 Funktionale Gliederung IR	Rechnung 2025		Budget 2025		Rechnung 2024	
		Ausgaben	Einnahmen	Ausgaben	Einnahmen	Ausgaben	Einnahmen
0	ALLGEMEINE VERWALTUNG			55'000.00			
	Netto Aufwand				55'000.00		
02	Allgemeine Dienste			55'000.00			
	Netto Aufwand				55'000.00		
029	Verwaltungsliegenschaften, übrige			55'000.00			
	Netto Aufwand				55'000.00		
0290.5040.02	Anschluss Nahwärme Gemeindehaus (Fr. 55'000.-; GRB 12.11.2024)			55'000.00			
1	ÖFFENTLICHE ORDNUNG UND SICHERHEIT, VERTEIDIGUNG	54'859.00		41'000.00		94'005.05	
	Netto Aufwand		54'859.00		41'000.00		94'005.05
15	Feuerwehr	54'859.00		41'000.00		94'005.05	
	Netto Aufwand		54'859.00		41'000.00		94'005.05
150	Feuerwehr	54'859.00		41'000.00		94'005.05	
	Netto Aufwand		54'859.00		41'000.00		94'005.05
1500.5620.23	Anteil Anschaffungen Feuerwehr 2023 (DV)					94'005.05	
1500.5620.24	Anteil Anschaffungen Feuerwehr 2024 (DV)	54'859.00					
1500.5620.25	Anteil Anschaffungen Feuerwehr 2025 (DV)			41'000.00			
6	VERKEHR	134'085.33	12'987.70	10'000.00		185'295.85	120'051.40
	Netto Aufwand		121'097.63		10'000.00		65'244.45
61	Strassenverkehr	134'085.33	12'987.70	10'000.00		185'295.85	120'051.40
	Netto Aufwand		121'097.63		10'000.00		65'244.45
615	Gemeindestrassen	134'085.33	12'987.70	10'000.00		185'295.85	120'051.40
	Netto Aufwand		121'097.63		10'000.00		65'244.45
6150.5010.57	Erneuerung Strassenbeleuchtung auf LED (GVB 11.12.2023; Fr. 290'000)	126'562.70				107'782.60	
6150.5010.58	Planungskredit Bielackerstrasse 2. Etappe (GRB 22.8.2023; Fr. 25'000)					2'560.65	
6150.5010.59	Erschliessung Cheibenacker (GVB 12.12.2022; Fr. 420'000.-)	2'595.83				74'952.60	
6150.5010.61	Planungskredit Sanierung Fussweg Zingg-Hansel (GRB 12.11.2024; Fr. 10'000.-)	4'926.80		10'000.00			
6150.6371.51	Perimeterbeiträge Sandackerstrasse (GVB 5.12.2016; Fr. 211'600.-)		12'987.70				120'051.40
7	UMWELTSCHUTZ UND RAUMORDNUNG	145'317.05	54'944.60	70'000.00		427'658.10	799'299.70
	Netto Aufwand		90'372.45		70'000.00		
	Netto Ertrag					371'641.60	
71	Wasserversorgung	40'377.50	21'746.30	70'000.00		212'561.45	358'571.35
	Netto Aufwand		18'631.20		70'000.00		



Konto	Investitionsrechnung HRM2 Funktionale Gliederung IR	Rechnung 2025		Budget 2025		Rechnung 2024	
		Ausgaben	Einnahmen	Ausgaben	Einnahmen	Ausgaben	Einnahmen
	Netto Ertrag					146'009.90	
710	Wasserversorgung	40'377.50	21'746.30	70'000.00		212'561.45	358'571.35
	Netto Aufwand		18'631.20		70'000.00		
	Netto Ertrag					146'009.90	
7101.5031.59	Erschliessung WL Cheibenacker (GVB 12.12.2022: Fr. 70'000)					26'543.80	
7101.5031.61	Planungskredit Ersatz WL Dössihubel / Gimmermeh (GRB 12.11.2024; Fr. 20'000.-)	20'377.50		20'000.00		6'655.50	
7101.5031.62	Ersatz WL Hegackerstrasse (GRB 22.10.2024: Fr. 150'000.-, dringlich)					179'362.15	
7101.5061.01	Erneuerung Leitsystem Anteil Gretzenbach (GRB 12.11.2024: Fr. 50'000.-)	20'000.00		50'000.00			
7101.6310.00	SGV-Beitrag Wasserleitungen/Hydranten (allg.)						41'094.00
7101.6370.00	Anschlussgebühren Wasser						15'047.20
7101.6371.51	Perimeterbeiträge WL Sandacker, Cartaseta (GVB 5.12.2016: Fr. 427'200.-)		21'746.30				302'430.15
72	Abwasserbeseitigung	45'220.35	29'675.30			146'958.15	440'728.35
	Netto Aufwand		15'545.05				
	Netto Ertrag					293'770.20	
720	Abwasserbeseitigung	45'220.35	29'675.30			146'958.15	440'728.35
	Netto Aufwand		15'545.05				
	Netto Ertrag					293'770.20	
7201.5032.59	Erschliessung Kanalisation Cheibenacker (GVB 12.12.2022: Fr. 110'000)					2'019.65	
7201.5292.00	Generelle Entwässerungsplanung GEP für Ortsplanung (GVB 2.12.2019: Fr. 130'000.-; GRB 26.4.2022: Fr. 35'000.-; 165'000.- GVB 17.6.2024; GRB 23.9.2025: Fr. 12'500.-)	45'220.35				144'938.50	
7201.6350.01	Beitrag SBB Strassentwässerung Güterstrasse						259'019.45
7201.6370.00	Anschlussgebühren Kanalisation						14'640.00
7201.6371.51	Perimeterbeiträge Kanalisation Sandacker (GVB 5.12.2016: Fr. 131'000.-)		29'675.30				167'068.90
74	Verbauungen	3'836.85				1'969.40	
	Netto Aufwand		3'836.85				1'969.40
741	Gewässerverbauungen	3'836.85				1'969.40	
	Netto Aufwand		3'836.85				1'969.40
7410.5020.09	Renaturierung Alte Mühle (GVB 07.12.2020: Fr. 180'000.-)	3'836.85				1'969.40	
79	Raumordnung	55'882.35	3'523.00			66'169.10	
	Netto Aufwand		52'359.35				66'169.10
790	Raumordnung	55'882.35	3'523.00			66'169.10	
	Netto Aufwand		52'359.35				66'169.10
7900.5290.00	Ortsplanung 2018 (GVB 4.12.2017: Fr. 255'000.-, GRB 20.8.2019: Fr. 50'000.-, GRB 28.4.2020: Fr. 30'000.-, GRB 28.9.2021: Fr. 16'800.-, GRB 22.2.2022: Fr. 8'800.-, GRB 05.04.2022 Fr. 19'100.-)	25'684.45				19'673.55	
7900.5290.18	Projektkredit Umbau Gemeinde-Bushaltestellen BehiG (GRB 15.11.2022: Fr. 15'000)					4'724.95	



Konto	Investitionsrechnung HRM2 Funktionale Gliederung IR	Rechnung 2025		Budget 2025		Rechnung 2024	
		Ausgaben	Einnahmen	Ausgaben	Einnahmen	Ausgaben	Einnahmen
7900.5290.19	Projektierungskredit Dorfzentrum (GRB 14.11.2023; Fr. 50'000)	30'197.90				41'770.60	
7900.6371.00	Erschliessungsbeiträge Diverse		3'523.00				
9	FINANZEN UND STEUERN	67'932.30	334'261.38			919'351.10	706'959.00
	Netto Aufwand						212'392.10
	Netto Ertrag	266'329.08					
99	Nicht aufgeteilte Posten	67'932.30	334'261.38			919'351.10	706'959.00
	Netto Aufwand						212'392.10
	Netto Ertrag	266'329.08					
999	Abschluss	67'932.30	334'261.38			919'351.10	706'959.00
	Netto Aufwand						212'392.10
	Netto Ertrag	266'329.08					
9990.5900.00	Passiv. Einnahmen IR		16'510.70			120'051.40	
9990.5900.10	Passiv. Einnahmen IR-Wasser		21'746.30			358'571.35	
9990.5900.20	Passiv. Einnahmen IR-Abwasser		29'675.30			440'728.35	
9990.6900.00	Aktiv. Ausgaben IR		248'663.53				347'439.40
9990.6900.10	Aktiv. Ausgaben IR-Wasser (inkl. ÖRU)		40'377.50				212'561.45
9990.6900.20	Aktiv. Ausgaben IR-Abwasser		45'220.35				146'958.15
	Total	402'193.68	402'193.68	176'000.00		1'626'310.10	1'626'310.10
	Netto Aufwand				176'000.00		
	Gesamttotal	402'193.68	402'193.68	176'000.00	176'000.00	1'626'310.10	1'626'310.10



Konto	Investitionsrechnung HRM2 Sachgruppengliederung IR	Rechnung 2025		Budget 2025		Rechnung 2024	
		Ausgaben	Einnahmen	Ausgaben	Einnahmen	Ausgaben	Einnahmen
5	Investitionsausgaben	402'193.68		176'000.00		1'626'310.10	
	Netto Aufwand		402'193.68		176'000.00		1'626'310.10
50	Sachanlagen	178'299.68		135'000.00		401'846.35	
501	Strassen / Verkehrswege	134'085.33		10'000.00		185'295.85	
6150.5010.57	Erneuerung Strassenbeleuchtung auf LED (GVB 11.12.2023; Fr. 290'000)	126'562.70				107'782.60	
6150.5010.58	Planungskredit Bielackerstrasse 2. Etappe (GRB 22.8.2023; Fr. 25'000)					2'560.65	
6150.5010.59	Erschliessung Cheibenacker (GVB 12.12.2022; Fr. 420'000.-)	2'595.83				74'952.60	
6150.5010.61	Planungskredit Sanierung Fussweg Zingg-Hansel (GRB 12.11.2024; Fr. 10'000.-)	4'926.80		10'000.00			
502	Wasserbau	3'836.85				1'969.40	
7410.5020.09	Renaturierung Alte Mühle (GVB 07.12.2020; Fr. 180'000.-)	3'836.85				1'969.40	
503	Tiefbau	20'377.50		20'000.00		214'581.10	
7101.5031.59	Erschliessung WL Cheibenacker (GVB 12.12.2022; Fr. 70'000)					26'543.80	
7101.5031.61	Planungskredit Ersatz WL Dössihubel / Gimmermeh (GRB 12.11.2024; Fr. 20'000.-)	20'377.50		20'000.00		6'655.50	
7101.5031.62	Ersatz WL Hegackerstrasse (GRB 22.10.2024; Fr. 150'000.-, dringlich)					179'362.15	
7201.5032.59	Erschliessung Kanalisation Cheibenacker (GVB 12.12.2022; Fr. 110'000)					2'019.65	
504	Hochbauten			55'000.00			
0290.5040.02	Anschluss Nahwärme Gemeindehaus (Fr. 55'000.-; GRB 12.11.2024)			55'000.00			
506	Mobilien, Maschinen, Fahrzeuge	20'000.00		50'000.00			
7101.5061.01	Erneuerung Leitsystem Anteil Gretzenbach (GRB 12.11.2024; Fr. 50'000.-)	20'000.00		50'000.00			
52	Immaterielle Anlagen	101'102.70				211'107.60	
529	Übrige immaterielle Anlagen	101'102.70				211'107.60	
7900.5290.00	Ortsplanung 2018 (GVB 4.12.2017; Fr. 255'000.-, GRB 20.8.2019; Fr. 50'000.-, GRB 28.4.2020; Fr. 30'000.-, GRB 28.9.2021; Fr. 16'800.-, GRB 22.2.2022; Fr. 8'800.-, GRB 05.04.2022; Fr. 19'100.-)	25'684.45				19'673.55	
7900.5290.18	Projektierungskredit Umbau Gemeinde-Bushaltestellen BehiG (GRB 15.11.2022; Fr. 15'000)					4'724.95	
7900.5290.19	Projektierungskredit Dorfzentrum (GRB 14.11.2023; Fr. 50'000)	30'197.90				41'770.60	
7201.5292.00	Generelle Entwässerungsplanung GEP für Ortsplanung (GVB 2.12.2019; Fr. 130'000.-; GRB 26.4.2022; Fr. 35'000.-; 165'000.- GVB 17.6.2024; GRB 23.9.2025; Fr. 12'500.-)	45'220.35				144'938.50	
56	Eigene Investitionsbeiträge	54'859.00		41'000.00		94'005.05	
562	Gemeinden und Zweckverbände	54'859.00		41'000.00		94'005.05	
1500.5620.23	Anteil Anschaffungen Feuerwehr 2023 (DV)					94'005.05	
1500.5620.24	Anteil Anschaffungen Feuerwehr 2024 (DV)	54'859.00					
1500.5620.25	Anteil Anschaffungen Feuerwehr 2025 (DV)			41'000.00			
59	Übertrag an Bilanz	67'932.30				919'351.10	
590	Passivierungen	67'932.30				919'351.10	
9990.5900.00	Passiv. Einnahmen IR	16'510.70				120'051.40	



Konto	Investitionsrechnung HRM2 Sachgruppengliederung IR	Rechnung 2025		Budget 2025		Rechnung 2024	
		Ausgaben	Einnahmen	Ausgaben	Einnahmen	Ausgaben	Einnahmen
9990.5900.10	Passiv. Einnahmen IR-Wasser	21'746.30				358'571.35	
9990.5900.20	Passiv. Einnahmen IR-Abwasser	29'675.30				440'728.35	
6	Investitionseinnahmen		402'193.68				1'626'310.10
	Netto Ertrag	402'193.68				1'626'310.10	
63	Investitionsbeiträge für eigene Rechnung		67'932.30				919'351.10
631	Kantone						41'094.00
7101.6310.00	SGV-Beitrag Wasserleitungen/Hydranten (allg.)						41'094.00
635	Private Unternehmungen						259'019.45
7201.6350.01	Beitrag SBB Strassentwässerung Güterstrasse						259'019.45
637	Private Haushalte		67'932.30				619'237.65
7101.6370.00	Anschlussgebühren Wasser						15'047.20
7201.6370.00	Anschlussgebühren Kanalisation						14'640.00
6150.6371.51	Perimeterbeiträge Sandackerstrasse (GVB 5.12.2016: Fr. 211'600.-)		12'987.70				120'051.40
7101.6371.51	Perimeterbeiträge WL Sandacker, Cartaseta (GVB 5.12.2016: Fr. 427'200.-)		21'746.30				302'430.15
7201.6371.51	Perimeterbeiträge Kanalisation Sandacker (GVB 5.12.2016: Fr. 131'000.-)		29'675.30				167'068.90
7900.6371.00	Erschliessungsbeiträge Diverse		3'523.00				
69	Übertrag an Bilanz		334'261.38				706'959.00
690	Aktivierungen		334'261.38				706'959.00
9990.6900.00	Aktiv. Ausgaben IR		248'663.53				347'439.40
9990.6900.10	Aktiv. Ausgaben IR-Wasser (inkl. ÖRU)		40'377.50				212'561.45
9990.6900.20	Aktiv. Ausgaben IR-Abwasser		45'220.35				146'958.15
	Total	402'193.68	402'193.68	176'000.00		1'626'310.10	1'626'310.10
	Netto Aufwand				176'000.00		
	Gesamttotal	402'193.68	402'193.68	176'000.00	176'000.00	1'626'310.10	1'626'310.10

13. Jahresrechnung - Bilanz

13.1 - Rekap nach Bilanzpositionen

13.2 - Detail nach Bilanzpositionen



Konto	Bilanz HRM2 Bilanzgliederung	Bestand per 01.01.2025	Veränderungen		Bestand per 31.12.2025
			Zuwachs	Abgang	
1	Aktiven	13'933'633.06	60'921'634.22	60'136'296.01	14'581'324.20
10	Finanzvermögen	5'314'544.11	60'655'305.14	59'503'092.01	6'329'110.17
100	Flüssige Mittel und kurzfristige Geldanlagen	1'087'880.87	44'877'250.42	45'148'024.17	817'107.12
101	Forderungen	3'625'193.99	13'978'216.27	13'837'124.09	3'628'639.10
102	Kurzfristige Finanzanlagen	18'836.00	711'500.00		730'336.00
104	Aktive Rechnungsabgrenzungen	252'233.25	1'088'338.45	517'943.75	822'627.95
107	Finanzanlagen	45'700.00			45'700.00
108	Sachanlagen FV	284'700.00			284'700.00
14	Verwaltungsvermögen	8'619'088.95	266'329.08	633'204.00	8'252'214.03
140	Sachanlagen VV	3'365'638.01	110'367.38	286'357.00	3'189'648.39
142	Immaterielle Anlagen	423'888.39	101'102.70	116'792.00	408'199.09
144	Darlehen	2'056'000.00			2'056'000.00
145	Beteiligungen, Grundkapitalien	1'642'501.00			1'642'501.00
146	Investitionsbeiträge	1'131'061.55	54'859.00	230'055.00	955'865.55
148	Kumulierte zusätzliche Abschreibungen Sachanlagen				
2	Passiven	13'933'633.06	35'084'914.28	34'299'576.07	14'581'324.20
20	Fremdkapital	10'797'380.01	34'918'984.92	33'830'152.54	11'748'565.32
200	Laufende Verbindlichkeiten	1'678'814.51	29'760'295.73	29'910'322.94	1'391'140.23
201	Kurzfristige Finanzverbindlichkeiten	500'000.00	4'000'000.00	3'500'000.00	1'000'000.00
204	Passive Rechnungsabgrenzungen	403'163.00	157'904.18	407'458.65	153'608.53
206	Langfristige Finanzverbindlichkeiten	8'000'000.00	1'000'000.00		9'000'000.00
209	Verbindlichkeiten gegenüber Spezialfinanzierungen und Fonds im Fremdkapital	215'402.50	785.01	12'370.95	203'816.56
29	Eigenkapital	3'136'253.05	165'929.36	469'423.53	2'832'758.88
290	Verpflichtungen (+) bzw. Vorschüsse (-) gegenüber Spezialfinanzierungen	1'677'141.32	92'426.21	110'477.58	1'659'089.95
293	Vorfinanzierungen				
295	Aufwertungsreserve				
296	Neubewertungsreserve Finanzvermögen	252'219.60		252'219.60	
299	Bilanzüberschuss/-fehlbetrag	1'206'892.13	73'503.15	106'726.35	1'173'668.93
	Total Aktiven	13'933'633.06	60'921'634.22	60'136'296.01	14'581'324.20
	Total Passiven	13'933'633.06	35'084'914.28	34'299'576.07	14'581'324.20
	Aktivenüberschuss				0.00



Konto	Bilanz HRM2 Bilanzgliederung	Bestand per 01.01.2025	Veränderungen		Bestand per 31.12.2025
			Zuwachs	Abgang	
1	Aktiven	13'933'633.06	60'921'634.22	60'136'296.01	14'581'324.20
10	Finanzvermögen	5'314'544.11	60'655'305.14	59'503'092.01	6'329'110.17
100	Flüssige Mittel und kurzfristige Geldanlagen	1'087'880.87	44'877'250.42	45'148'024.17	817'107.12
1000	Kasse	1'138.10	24'548.68	24'314.23	1'372.55
10000.01	Kasse	1'038.10	12'290.05	12'055.60	1'272.55
10001.01	EFTPOS-Kasse	0.00	12'258.63	12'258.63	0.00
10002.02	Vorschuss Werkhof	100.00			100.00
1001	Post	993'148.00	40'706'131.06	40'964'582.09	734'696.97
10010.00	Postfinance 46-1379-1	993'148.00	19'228'736.24	19'487'187.27	734'696.97
10010.05	VESR-Eingang Postfinance 01-21826-4	0.00	10'738'712.41	10'738'712.41	0.00
10010.06	VESR-File Postfinance 01-21826-4	0.00	10'738'682.41	10'738'682.41	0.00
1002	Bank	93'594.77	4'146'570.68	4'159'127.85	81'037.60
10020.01	Baloise Bank SoBa KK S433.898A	82'126.22	3'882'354.40	3'892'179.70	72'300.92
10020.02	Raiffeisenbank KK 10176.36	10'669.89	264'214.21	266'948.15	7'935.95
10021.01	Raiffeisenbank AK 10176.62	798.66	2.07		800.73
101	Forderungen	3'625'193.99	13'978'216.27	13'837'124.09	3'628'639.10
1010	Forderungen aus Lieferungen und Leistungen gegenüber Dritten	42'550.05	1'475'869.25	1'411'326.49	107'092.81
10100.01	Forderungen Sammelkonto (Gebühren)	47'300.85	1'255'208.30	1'189'017.54	113'491.61
10100.09	Forderungen (manuelle Eingänge)	0.00	216'007.50	216'007.50	0.00
10100.98	Debitorenabwicklungskonto (VS, Verlustscheine)	0.00	2'907.80	2'907.80	0.00
10100.99	WB auf Forderungen Gebühren (Delkredere)	-5'455.00		1'508.00	-6'963.00
10101.01	Forderungen Verrechnungssteuer (Vst)	704.20	576.20	716.20	564.20
10101.99	Scharnierkonto Debi/Kasse	0.00	1'169.45	1'169.45	0.00
1011	Kontokorrente mit Dritten	111'595.65	738'381.40	624'345.05	87'984.93
10110.21	Kontokorrent ev.-ref. Kirchgemeinde (Steuerinkasso) (Spiegelkonto 20010.21)	9'270.60	11'888.10	7'423.95	13'734.75
10110.22	Kontokorrent röm.-kath. Kirchgemeinde (Steuerinkasso) (Spiegelkonto 20010.22)	31'637.15	255'084.10	271'439.85	15'281.40
10111.02	Kontokorrent Feuerwehr Schönenwerd (FWS) (Spiegelkonto 20011.02)	0.00	189'236.97	65'209.90	12'253.70
10112.01	Kontokorrent Elektra Gretzenbach AG (ELAG) (Spiegelkonto 20012.01)	0.00	239'479.15	233'250.75	4'022.00
10112.03	Kontokorrent Cartaseta Friedrich & Co.	47'020.60	42'693.08	47'020.60	42'693.08
10112.06	Kontokorrent Sek-P Schönenwerd (Spiegelkonto 20012.06)	3'068.75			0.00
10112.08	Kontokorrent SUN Schönenwerd (Spiegelkonto 20012.08)	20'598.55			0.00



Konto	Bilanz HRM2 Bilanzgliederung	Bestand per 01.01.2025	Veränderungen		Bestand per 31.12.2025
			Zuwachs	Abgang	
1012	Steuerforderungen	3'137'721.17	9'133'720.51	9'226'549.35	3'044'892.33
10120.01	Forderungen Gemeindesteuern (allgemein)	3'612'443.57	9'064'919.61	9'142'270.00	3'535'093.18
10120.80	Forderungen Einheitsbezug Kanton	30'216.60	68'800.90	56'498.35	42'519.15
10120.99	WB auf Forderungen Gemeindesteuern (Delkredere)	-504'939.00		27'781.00	-532'720.00
1013	Anzahlungen an Dritte		9'600.00	9'600.00	
10131.01	Lohnvorschüsse (Topas)	0.00	9'600.00	9'600.00	0.00
1014	Transferforderungen		1'020'477.35	1'020'477.35	
10143.01	Guthaben aus Beiträgen von Gemeinwesen (Schülerpauschalen, SGR 463, SB Volksschule)	0.00	1'020'477.35	1'020'477.35	0.00
1015	Interne Kontokorrente	327'725.02	1'451'193.66	1'390'698.55	388'220.13
10150.01	Durchlaufkonto Einheitsbezug	56'208.05	539'997.35	539'732.05	56'473.35
10150.90	Durchlaufkonto Lohnbuchhaltung (Topas)	64.15		64.15	0.00
10150.91	Durchlaufkonto Regionaler Bevölkerungsschutz Niederamt (ZSRN)	164'754.57	591'369.05	579'036.46	177'087.16
10150.92	Durchlaufkonto Offene Jugendarbeit unteres Niederamt (OJuN)	31'975.79	244'388.52	197'143.43	79'220.88
10150.95	Durchlaufkonto Finanzen (Transfer / Abklärungen)	74'722.46	75'438.74	74'722.46	75'438.74
1019	Übrige Forderungen	5'602.10	148'974.10	154'127.30	448.90
10192.01	MWSt-VSt-Guthaben ER701WA	591.10	11'442.50	12'033.60	0.00
10192.02	MWSt-VSt-Guthaben IR701WA	0.00	4'142.10	3'796.60	345.50
10192.11	MWSt-VSt-Guthaben ER711AW	5'005.90	34'827.15	39'729.65	103.40
10192.12	MWSt-VSt-Guthaben IR711AW	0.00	3'662.85	3'662.85	0.00
10192.13	MWSt-VSt-Guthaben ER721AB	5.10	21'961.60	21'966.70	0.00
10192.99	MWSt-Abrechnungskonto (Guthaben)	0.00	72'937.90	72'937.90	0.00
102	Kurzfristige Finanzanlagen	18'836.00	711'500.00		730'336.00
1020	Kurzfristige Darlehen	18'836.00	711'500.00		730'336.00
10200.01	Kurzfristige Darlehen Spitex Unteres Niederamt	18'836.00			18'836.00
10200.02	Kurzfristige Darlehen Sozialregion Unteres Niederamt (SRUN) / Überbrückungskredit	0.00	711'500.00		711'500.00
104	Aktive Rechnungsabgrenzungen	252'233.25	1'088'338.45	517'943.75	822'627.95
1046	Aktive Rechnungsabgrenzungen Investitionsrechnung		11'308.65		11'308.65
10460.01	Aktive Rechnungsabgrenzungen IR	0.00	11'308.65		11'308.65
1047	Aktive Rechnungsabgrenzungen Erfolgsrechnung	252'233.25	1'077'029.80	517'943.75	811'319.30
10470.01	Aktive Rechnungsabgrenzungen ER	239'233.25	534'029.80	504'943.75	268'319.30
10470.02	Aktive Rechnungsabgrenzung Fiskalerträge	13'000.00	543'000.00	13'000.00	543'000.00



Konto	Bilanz HRM2 Bilanzgliederung	Bestand per 01.01.2025	Veränderungen		Bestand per 31.12.2025
			Zuwachs	Abgang	
107	Finanzanlagen	45'700.00			45'700.00
1070	Aktien und Anteilscheine	200.00			200.00
10702.01	1 Anteilschein Raiffeisenbank, nom. CHF 200.00	200.00			200.00
1071	Verzinsliche Anlagen	45'500.00			45'500.00
10710.01	Langfristiges Darlehen Spitex Unteres Niederamt	45'500.00			45'500.00
108	Sachanlagen FV	284'700.00			284'700.00
1080	Grundstücke FV	266'700.00			266'700.00
10800.01	Grundstücke FV unbebaut	266'700.00			266'700.00
1084	Gebäude FV	18'000.00			18'000.00
10840.01	Grundstücke FV bebaut	18'000.00			18'000.00
14	Verwaltungsvermögen	8'619'088.95	266'329.08	633'204.00	8'252'214.03
140	Sachanlagen VV	3'365'638.01	110'367.38	286'357.00	3'189'648.39
1400	Grundstücke VV	1.00			1.00
14000.01	Grundstücke allgemein	1.00			1.00
1401	Strassen / Verkehrswege	1'713'279.00	117'574.63	50'823.00	1'780'030.63
14010.01	Strassen und Verkehrswege allgemein	1'995'832.00	117'574.63		2'113'406.63
14010.99	WB Strassen und Verkehrswege allgemein	-282'553.00		50'823.00	-333'376.00
1402	Wasserbau	2'409.40		59.00	2'350.40
14020.01	Wasserbau allgemein	7'037.40			7'037.40
14020.99	WB Wasserbau allgemein	-4'628.00		59.00	-4'687.00
1403	Übrige Tiefbauten	1'179'402.86	-31'044.10	140'673.00	1'007'685.76
14031.01	Tiefbauten Wasserversorgung SF	1'159'871.76	-1'368.80		1'158'502.96
14031.99	WB Tiefbauten Wasserversorgung SF	-679'090.00		75'592.00	-754'682.00
14032.01	Tiefbauten Abwasserbeseitigung SF	1'296'041.10	-29'675.30		1'266'365.80
14032.99	WB Tiefbauten Abwasserbeseitigung SF	-597'421.00		65'081.00	-662'502.00
14033.01	Tiefbauten Abfallbeseitigung SF	1.00			1.00
1404	Hochbauten	337'663.20		63'249.00	274'414.20
14040.01	Hochbauten allgemein	889'391.20			889'391.20
14040.99	WB Hochbauten allgemein	-551'728.00		63'249.00	-614'977.00



Konto	Bilanz HRM2 Bilanzgliederung	Bestand per 01.01.2025	Veränderungen		Bestand per 31.12.2025
			Zuwachs	Abgang	
1405	Waldungen	1.00			1.00
14050.01	Waldungen allgemein	1.00			1.00
1406	Mobilien VV	105'449.40	20'000.00	31'553.00	93'896.40
14060.01	Mobilien, Maschinen, Fahrzeuge, Maschinen, Einrichtungen allgemein	581'595.10			581'595.10
14060.99	WB Mobilien allgemein	-505'248.00		24'203.00	-529'451.00
14061.01	Mobilien Wasserversorgung SF	42'689.20	20'000.00		62'689.20
14061.99	WB Mobilien Wasserversorgung SF	-42'688.00		2'500.00	-45'188.00
14063.01	Mobilien Abfallbeseitigung SF	146'225.10			146'225.10
14063.99	WB Mobilien Abfallbeseitigung SF	-117'124.00		4'850.00	-121'974.00
1407	Anlagen im Bau VV	27'431.15	3'836.85		31'268.00
14070.20	Anlagen im Bau, Wasserbau	16'424.85	3'836.85		20'261.70
14071.30	Anlagen im Bau, Tiefbauten Wasserversorgung SF	11'006.30			11'006.30
1409	Übrige Sachanlagen	1.00			1.00
14090.01	Übrige Sachanlagen allgemein	1.00			1.00
142	Immaterielle Anlagen	423'888.39	101'102.70	116'792.00	408'199.09
1429	Übrige immaterielle Anlagen	423'888.39	101'102.70	116'792.00	408'199.09
14290.01	Übrige immaterielle Anlagen allgemein (Ortsplanung)	479'049.44	55'882.35		534'931.79
14290.99	WB übrige immaterielle Anlagen allgemein	-228'206.00		66'225.00	-294'431.00
14291.01	Übrige immaterielle Anlagen Wasserversorgung SF (GWP)	123'439.10			123'439.10
14291.99	WB Übrige immaterielle Anlagen Wasserversorgung SF	-89'032.00		13'795.00	-102'827.00
14292.01	Übrige immaterielle Anlagen Abwasserbeseitigung SF (GEP)	172'353.85	45'220.35		217'574.20
14292.99	WB Übrige immaterielle Anlagen Abwasserbeseitigung	-33'716.00		36'772.00	-70'488.00
144	Darlehen	2'056'000.00			2'056'000.00
1444	Darlehen an öffentlichen Unternehmungen	2'056'000.00			2'056'000.00
14440.01	Darlehen an öffentlichen Unternehmungen (ELAG)	1'000'000.00			1'000'000.00
14440.02	Darlehen an öffentlichen Unternehmungen (ÖRU WVuN)	1'056'000.00			1'056'000.00
145	Beteiligungen, Grundkapitalien	1'642'501.00			1'642'501.00
1454	Beteiligungen an öffentlichen Unternehmungen	1'641'500.00			1'641'500.00
14540.01	Beteiligungen an öffentlichen Unternehmungen: 1'400 Aktien ELAG, nom. CHF 1'000	1'400'000.00			1'400'000.00
14540.02	Beteiligungen an öffentlichen Unternehmungen: ÖRU WVuN (Dotationskapital)	49'500.00			49'500.00
14540.05	Beteiligungen an öffentlichen Unternehmungen: 192 Aktien Haus im Park AG, nom. CHF 192'000	192'000.00			192'000.00



Konto	Bilanz HRM2 Bilanzgliederung	Bestand per 01.01.2025	Veränderungen		Bestand per 31.12.2025
			Zuwachs	Abgang	
1455	Beteiligungen an privaten Unternehmungen	1'000.00			1'000.00
14550.01	Beteiligungen an privaten Unternehmungen: 10 Aktien AVAG, nom. CHF 1'000.00	1'000.00			1'000.00
1456	Beteiligungen an privaten Organisationen ohne Erwerbszweck	1.00			1.00
14560.01	Beteiligungen an privaten Unternehmungen ohne Erwerbszweck: 100 Anteile VEBO, nom. CHF 50.00	1.00			1.00
146	Investitionsbeiträge	1'131'061.55	54'859.00	230'055.00	955'865.55
1461	Investitionsbeiträge an Kantone	780'286.30		191'599.00	588'687.30
14610.01	Investitionsbeiträge an Kantone	2'496'719.30			2'496'719.30
14610.99	WB Investitionsbeiträge an Kantone	-1'716'433.00		191'599.00	-1'908'032.00
1462	Investitionsbeiträge an Gemeinden und Zweckverbände	350'775.25	54'859.00	38'456.00	367'178.25
14620.01	Investitionsbeiträge an Gemeinden und Zweckverbände	511'337.25	54'859.00		566'196.25
14620.99	WB Investitionsbeiträge an Gemeinden und Zweckverbände	-160'562.00		38'456.00	-199'018.00
2	Passiven	13'933'633.06	35'084'914.28	34'299'576.07	14'581'324.20
20	Fremdkapital	10'797'380.01	34'918'984.92	33'830'152.54	11'748'565.32
200	Laufende Verbindlichkeiten	1'678'814.51	29'760'295.73	29'910'322.94	1'391'140.23
2000	Laufende Verbindlichkeiten aus Lieferungen und Leistungen von Dritten	798'912.69	10'220'943.03	10'317'663.49	702'192.23
20000.01	Kreditoren Sammelkonto	798'025.72	10'217'345.51	10'316'776.52	698'594.71
20000.81	Kreditoren aus Guthaben Gebühren (10100.01)	886.97	3'597.52	886.97	3'597.52
2001	Kontokorrente mit Dritten	639'642.75	373'005.92	532'670.96	342'330.64
20010.01	Kontokorrent Kanton Solothurn (GAV)	6'217.15	10'906.40	6'217.15	10'906.40
20010.07	Kontokorrent Einwohnergemeinde Schönenwerd (Logopädie)	0.00	43'000.00		43'000.00
20010.09	Kontokorrent Steueramt (Quellensteuer)	0.00	5'399.80		5'399.80
20010.23	Kontokorrent christ.-kath. Kirchgemeinde (Steuerinkasso)	3'303.10	222.00	3'303.10	222.00
20011.01	Kontokorrent ZAS Schönenwerd (ARA)	66'807.20	1'379.78	66'807.20	1'379.78
20011.02	Kontokorrent Feuerwehr Schönenwerd (FWS) (Spiegelkonto 10111.02)	111'773.37			0.00
20012.01	Kontokorrent Elektra Gretzenbach (ELAG) (Spiegelkonto 10112.01)	2'206.40			0.00
20012.02	Kontokorrent Sozialregion Unteres Niederamt (SRUN) (Spiegelkonto 10112.02)	427'996.61	223'399.52	435'004.61	216'391.52
20012.04	Kontokorrent Offene Jugendarbeit unteres Niederamt (OJuN)	6'100.16	16'105.17	6'100.15	16'105.18
20012.05	Kontokorrent Bevölkerungsschutzregion (RBSKN)	15'238.76	14'693.95	15'238.75	14'693.96
20012.06	Kontokorrent Sek-P Schönenwerd (Spiegelkonto 10112.06)	0.00	3'068.75		0.00
20012.08	Kontokorrent SUN Schönenwerd (Spiegelkonto 10112.08)	0.00	54'830.55		34'232.00
2002	Steuern	229'494.52	409'249.91	305'535.82	333'208.61



Konto	Bilanz HRM2 Bilanzgliederung	Bestand per 01.01.2025	Veränderungen		Bestand per 31.12.2025
			Zuwachs	Abgang	
20020.01	Verpflichtungen aus Gemeindesteuern (10120.01)	224'100.67	324'099.96	224'100.67	324'099.96
20022.01	MWSt-Umsatzsteuer ER701WA	0.00	14'592.65	14'592.65	0.00
20022.11	MWSt-Umsatzsteuer ER711AW	3'523.30	37'457.55	37'781.85	3'199.00
20022.13	MWSt-Umsatzsteuer ER721AB	0.00	27'190.15	27'190.10	0.05
20022.99	MWSt-Abrechnungskonto (Verbindlichkeit)	1'870.55	5'909.60	1'870.55	5'909.60
2003	Erhaltene Anzahlungen von Dritten	9'150.00			9'150.00
20030.04	Erhaltene Anzahlungen von Dritten: Deckbeläge aus Baubewilligungen	9'150.00			9'150.00
2005	Interne Kontokorrente	1'278.00	18'757'096.52	18'754'307.67	4'066.85
20050.90	Durchlaufkonto DTA-/EZAG-Ausgang	1'278.00	14'246'735.87	14'243'947.02	4'066.85
20050.91	Durchlaufkonto Regionaler Bevölkerungsschutz (ZSRN)	0.00	80'000.00	80'000.00	0.00
20050.99	Durchlaufkonto Finanzen (Transfers, Abklärungen)	0.00	4'430'360.65	4'430'360.65	0.00
2006	Depotgelder und Kautionen	336.55	0.35	145.00	191.90
20062.01	Grabunterhaltsdepositen Hué	336.55	0.35	145.00	191.90
201	Kurzfristige Finanzverbindlichkeiten	500'000.00	4'000'000.00	3'500'000.00	1'000'000.00
2010	Verbindlichkeiten gegenüber Finanzinstituten	500'000.00	4'000'000.00	3'500'000.00	1'000'000.00
20101.02	Festkredit Postfinance 0.5 Mio. 0.92% (17.3.2025-16.5.2025)	0.00	500'000.00	500'000.00	0.00
20102.07	Festkredit Postfinance 0.5 Mio. 0.92% (17.12.2024-17.4.2025)	500'000.00	500'000.00	1'000'000.00	0.00
20102.08	Festkredit Postfinance 1.0 Mio. 0.60% (23.09.-23.12.2025)	0.00	1'000'000.00	1'000'000.00	0.00
20102.09	Festkredit Postfinance 1.0 Mio. 0.60% (24.11.-24.12. verlängert -24.1.2026)	0.00	2'000'000.00	1'000'000.00	1'000'000.00
204	Passive Rechnungsabgrenzungen	403'163.00	157'904.18	407'458.65	153'608.53
2046	Passive Rechnungsabgrenzungen Investitionsrechnung	4'409.30	1'230.00	4'409.30	1'230.00
20460.01	Passive Rechnungsabgrenzungen Investitionsrechnung	4'409.30	1'230.00	4'409.30	1'230.00
2047	Passive Rechnungsabgrenzungen Erfolgsrechnung	398'753.70	156'674.18	403'049.35	152'378.53
20470.01	Passive Rechnungsabgrenzungen Erfolgsrechnung	398'753.70	156'674.18	403'049.35	152'378.53
206	Langfristige Finanzverbindlichkeiten	8'000'000.00	1'000'000.00		9'000'000.00
2064	Darlehen, Schuldscheine	8'000'000.00	1'000'000.00		9'000'000.00
20640.16	Festkredit SUVA 1 mio. 0.89% (27.3.2026-27.3.2028) / 0.0% (27.3.2020-27.3.2026)	1'000'000.00			1'000'000.00
20640.18	Festkredit GKB 3 mio. 0.86% (18.11.2024-17.11.2027) / -0.16% (17.11.2021-16.11.2024)	3'000'000.00			3'000'000.00
20640.20	Festkredit StiftungBVG 3 mio 0.75% (16.12.2025-16.12.2028)/ BVG 2 mio. 1.78% (16.12.2022-16.12.2025)	2'000'000.00	1'000'000.00		3'000'000.00
20640.21	Festkredit Hypothekarbank Lenzburg 1 mio. 1.75% (20.11.2023-20.11.2026)	1'000'000.00			1'000'000.00
20640.22	Festkredit Baloise Solothurn 1 mio. 1.41% (17.4.2024-17.4.2027)	1'000'000.00			1'000'000.00



Konto	Bilanz HRM2 Bilanzgliederung	Bestand per 01.01.2025	Veränderungen		Bestand per 31.12.2025
			Zuwachs	Abgang	
209	Verbindlichkeiten gegenüber Spezialfinanzierungen und Fonds im Fremdkapital	215'402.50	785.01	12'370.95	203'816.56
2091	Verbindlichkeiten gegenüber Fonds im FK	164'779.37		11'938.55	152'840.82
20910.01	Ersatzabgabe Schutzräume ZSO	164'779.37		11'938.55	152'840.82
2093	Verbindlichkeiten gegenüber übrigen zweckgebundenen Fremdmitteln	50'623.13	785.01	432.40	50'975.74
20930.04	Verbindlichkeiten: Ferienlager (Schule)	3'642.60	3.65		3'646.25
20930.06	Verbindlichkeiten: Tastaturkurse/Informatik (Schule)	30'820.35	765.46		31'585.81
20930.11	Verbindlichkeiten: Naturlehrpfad (USK)	928.08	0.70	432.40	496.38
20930.12	Verbindlichkeiten: Ausstellungen/Künstler (RED)	145.75	0.15		145.90
20930.14	Verbindlichkeiten: Flurgenossenschaft Grod (GRB 02/28.2.2012)	7'014.35	7.00		7'021.35
20930.20	Verbindlichkeiten: Ersatzabgaben Parkplätze	8'072.00	8.05		8'080.05
29	Eigenkapital	3'136'253.05	165'929.36	469'423.53	2'832'758.88
290	Verpflichtungen (+) bzw. Vorschüsse (-) gegenüber Spezialfinanzierungen	1'677'141.32	92'426.21	110'477.58	1'659'089.95
2900	Spezialfinanzierungen im EK	1'677'141.32	92'426.21	110'477.58	1'659'089.95
29001.01	Eigenkapital SF Wasserversorgung	205'356.66	40'825.46		246'182.12
29001.02	Werterhalt SF Wasserversorgung	21'045.00	18'613.00	21'045.00	18'613.00
29002.01	Eigenkapital SF Abwasserbeseitigung	1'256'314.11	32'987.75		1'289'301.86
29002.02	Werterhalt SF Abwasserbeseitigung	75'700.00		75'700.00	0.00
29003.01	Eigenkapital SF Abfallbeseitigung	118'725.55		13'732.58	104'992.97
296	Neubewertungsreserve Finanzvermögen	252'219.60		252'219.60	
2960	Neubewertungsreserve Finanzvermögen	252'219.60		252'219.60	
29600.01	Neubewertungsreserve Finanzvermögen	252'219.60		252'219.60	0.00
299	Bilanzüberschuss/-fehlbetrag	1'206'892.13	73'503.15	106'726.35	1'173'668.93
2990	Jahresergebnis	-73'503.15	73'503.15	33'223.20	-33'223.20
29900.01	Jahresergebnis	-73'503.15	73'503.15	33'223.20	-33'223.20
2999	Kumulierte Ergebnisse der Vorjahre	1'280'395.28		73'503.15	1'206'892.13
29990.01	Kumulierte Ergebnisse der Vorjahre	1'280'395.28		73'503.15	1'206'892.13
	Total Aktiven	13'933'633.06	60'921'634.22	60'136'296.01	14'581'324.20
	Total Passiven	13'933'633.06	35'084'914.28	34'299'576.07	14'581'324.20
	Aktivenüberschuss				0.00



Bilanz per 31.12.2025
13.2 - Detail Bilanzpositionen_GR_GV

Konto	Bilanz HRM2 Bilanzgliederung	Bestand per 01.01.2025	Veränderungen		Bestand per 31.12.2025
			Zuwachs	Abgang	

14. Regionale Jugendarbeit (OJUN)

14.1 - Erfolgsrechnung Detail nach Funktionen

14.2 - Detail nach Bilanzpositionen

Konto	Erfolgsrechnung OJuN HRM2 Funktionale Gliederung ER OJuN	Rechnung 2025		Budget 2025		Rechnung 2024	
		Aufwand	Ertrag	Aufwand	Ertrag	Aufwand	Ertrag
3	KULTUR, SPORT UND FREIZEIT, KIRCHE	168'682.08	168'682.08	187'270.00	187'270.00	114'430.66	114'430.66
34	Sport und Freizeit	168'682.08	168'682.08	187'270.00	187'270.00	114'430.66	114'430.66
342	Freizeit	168'682.08	168'682.08	187'270.00	187'270.00	114'430.66	114'430.66
3426	Regionale Jugendarbeit	168'682.08	168'682.08	187'270.00	187'270.00	114'430.66	114'430.66
3426.3000.00	OJuN Sitzungsgelder	2'440.00		1'540.00		1'480.00	
3426.3001.00	OJuN Funktionsentschädigungen (Honorare)	1'350.00		1'350.00		1'350.00	
3426.3010.00	OJuN Besoldung Jugendmitarbeiter/-in	105'045.90		116'120.00		58'105.35	
3426.3050.00	OJuN AG-Beiträge AHV/ALV	17'530.00		18'600.00		9'700.00	
3426.3090.00	OJuN Weiterbildung	1'470.00		3'000.00		3'730.00	
3426.3100.00	OJuN Büromaterial & Fachliteratur	362.45		400.00		146.30	
3426.3109.00	OJuN Übriger Sachaufwand	1'391.15		500.00		770.25	
3426.3110.00	OJuN Anschaffungen Mobilien, Büromaschinen					398.00	
3426.3130.00	OJuN Kommunikationskosten (Telefon/Internet)	1'608.00		1'815.00		1'591.05	
3426.3130.11	OJuN Porti, Versandkosten, Gebühren	122.96		60.00		123.60	
3426.3134.00	OJuN Versicherungen (Sach- & Haftpflicht)	350.00		350.00		350.00	
3426.3138.00	OJuN Projekte Jugendarbeit	8'475.55		13'660.00		8'327.86	
3426.3138.01	OJuN Projekt Jugendtreff	1'827.30		2'000.00		1'961.45	
3426.3158.00	OJuN Unterhalt & Betrieb EDV	710.62		1'500.00		505.70	
3426.3160.00	OJuN Miete inkl. Nebenkosten	20'736.35		20'700.00		20'734.75	
3426.3170.00	OJuN Reisekosten und Repräsentationsspesen	1'761.80		2'175.00		1'656.35	
3426.3612.00	OJuN Entschädigung Rechnungsführung Leitgemeinde	3'500.00		3'500.00		3'500.00	
3426.4612.00	OJuN Gemeindebeiträge (Verrechnung an Gemeinden)		168'682.08		187'270.00		114'430.66
	Total	168'682.08	168'682.08	187'270.00	187'270.00	114'430.66	114'430.66
	Gesamttotal	168'682.08	168'682.08	187'270.00	187'270.00	114'430.66	114'430.66

Konto	Bilanz OJuN HRM2 Bilanzgliederung OJuN	Bestand per 01.01.2025	Veränderungen		Bestand per 31.12.2025
			Zuwachs	Abgang	
1	Aktiven	33'375.79	82'406.52	35'161.43	80'620.88
10	Finanzvermögen	33'375.79	82'406.52	35'161.43	80'620.88
100	Flüssige Mittel und kurzfristige Geldanlagen	5'365.13	7'359.44	7'150.77	5'573.80
1001	Post	5'365.13	7'359.44	7'150.77	5'573.80
10010.01	OJUN Postfinance CH53 0900 0000 4133 8874 8	5'365.13	7'359.44	7'150.77	5'573.80
101	Forderungen	28'010.66	75'047.08	28'010.66	75'047.08
1011	Kontokorrente mit Dritten	28'010.66	75'047.08	28'010.66	75'047.08
10110.21	OJUN EG Schönenwerd	11'766.00	31'978.50	11'766.00	31'978.50
10110.22	OJUN EG Eppenberg-Wöschnau	614.10	2'018.00	614.10	2'018.00
10110.24	OJUN EG Gretzenbach	6'100.16	16'105.18	6'100.16	16'105.18
10110.25	OJUN EG Niedergösgen	9'530.40	24'945.40	9'530.40	24'945.40
2	Passiven	33'375.79	244'388.52	197'143.43	80'620.88
20	Fremdkapital	33'375.79	244'388.52	197'143.43	80'620.88
200	Laufende Verbindlichkeiten	31'975.79	244'388.52	197'143.43	79'220.88
2005	Interne Kontokorrente	31'975.79	244'388.52	197'143.43	79'220.88
20050.92	OJUN IC Durchlaufkonto (EG 10150.92)	31'975.79	244'388.52	197'143.43	79'220.88
209	Verbindlichkeiten gegenüber Spezialfinanzierungen und Fonds im Fremdkapital	1'400.00			1'400.00
2093	Verbindlichkeiten gegenüber übrigen zweckgebundenen Fremdmitteln	1'400.00			1'400.00
20930.20	OJUN Spenden	1'400.00			1'400.00
	Total Aktiven	33'375.79	82'406.52	35'161.43	80'620.88
	Total Passiven	33'375.79	244'388.52	197'143.43	80'620.88
	Aktivenüberschuss				0.00

15. Jahresrechnung Regionale Zivilschutzorganisation (RZSON)

15.1 - Erfolgsrechnung Detail nach Funktionen

15.2 - Detail nach Bilanzpositionen



Konto	Erfolgsrechnung ZSRN HRM2 Funktionale Gliederung ER ZSR	Rechnung 2025		Budget 2025		Rechnung 2024	
		Aufwand	Ertrag	Aufwand	Ertrag	Aufwand	Ertrag
1	ÖFFENTLICHE ORDNUNG UND SICHERHEIT, VERTEIDIGUNG	442'224.31	442'224.31	471'520.00	471'520.00	401'094.56	401'094.56
16	Verteidigung	442'224.31	442'224.31	471'520.00	471'520.00	401'094.56	401'094.56
162	Zivile Verteidigung	442'224.31	442'224.31	471'520.00	471'520.00	401'094.56	401'094.56
1622	Regionaler Führungsstab	46'884.20	46'884.20	38'500.00	38'500.00	27'820.40	27'820.40
1622.3000.00	RFSN Sitzungsgelder & Stundenentschädigungen inkl. RBSKN	32'992.00		22'400.00		21'232.00	
1622.3001.00	RFSN Funktionsentschädigungen inkl. RBSKN	7'675.00		8'000.00		5'290.00	
1622.3050.00	RFSN AG-Beiträge AHV/ALV	2'765.20		600.00			
1622.3113.00	RFSN Anschaffung IT-Geräte	917.00		1'000.00			
1622.3119.00	RFSN Anschaffung übriges Material	1'496.50		1'500.00			
1622.3138.00	RFSN Ausbildungs- & Kurskosten			2'500.00			
1622.3170.00	RFSN Reisekosten und Repräsentationsspesen inkl. RBSKN	1'038.50		2'500.00		1'298.40	
1622.4612.00	RFSN Gemeindebeiträge (Verrechnung an Gemeinden)		46'884.20		38'500.00		27'820.40
1626	Regionale Zivilschutzorganisation	395'340.11	395'340.11	433'020.00	433'020.00	373'274.16	373'274.16
1626.3000.00	RZSON Sitzungsgelder & Stundenentschädigung	32'752.00		41'040.00		28'494.90	
1626.3001.00	RZSON Funktionsentschädigungen	4'200.00		6'000.00		5'400.00	
1626.3010.00	RZSON Besoldungen Kommandoführung	61'374.60		61'800.00		60'796.10	
1626.3050.00	RZSON AN-Beiträge AHV/ALV	6'710.50		8'350.00		7'382.90	
1626.3052.00	RZSON AG-Beiträge an PK	4'616.40		4'650.00		7'147.80	
1626.3053.00	RZSON AG-Beiträge UVG	496.60		400.00		477.70	
1626.3055.00	RZSON AG-Beiträge KTG	242.40		200.00		361.70	
1626.3100.00	RZSON Büromaterial	4'069.00		3'000.00		3'070.15	
1626.3102.00	RZSON Publikationen, Öffentlichkeitsarbeit (Website neu)			1'000.00			
1626.3111.00	RZSON Anschaffung Maschinen, Geräte etc.	4'786.61		8'000.00		4'219.54	
1626.3111.01	RZSON Anschaffung Fahrzeuge (via Ersatzabgabefonds)	113'367.07		114'000.00		98'719.90	
1626.3112.00	RZSON Anschaffung von Kleidern, Wäsche	1'093.68		5'000.00		9'422.91	
1626.3119.00	RZSON Anschaffung übriges Material			4'000.00		1'397.15	
1626.3130.00	RZSON Kommunikationskosten	3'136.40		3'950.00		3'361.70	
1626.3130.01	RZSON Verbandsbeitrag inkl. Fachzeitschrift (p/Einw.)	623.75		800.00		623.75	
1626.3130.02	RZSON Bankspesen, Gebühren	107.36		200.00		132.49	
1626.3130.03	RZSON Porto & Frankaturen	2'732.40		1'500.00		1'778.80	
1626.3134.00	RZSON Sachversicherungen	7'374.30		6'900.00		7'219.40	



Konto	Erfolgsrechnung ZSRN HRM2 Funktionale Gliederung ER ZSR	Rechnung 2025		Budget 2025		Rechnung 2024	
		Aufwand	Ertrag	Aufwand	Ertrag	Aufwand	Ertrag
1626.3137.00	RZSON Verkehrsabgaben	3'230.40		3'300.00		3'093.70	
1626.3138.00	RZSON Ausbildungs- & Kurskosten: Übungen Region (WK)	63'314.85		62'100.00		64'156.80	
1626.3151.00	RZSON Unterhalt Mobilien, Geräte, Material	5'756.53		12'800.00		9'775.10	
1626.3153.00	RZSON Unterhalt EDV Hardware	2'148.85		5'000.00		2'792.90	
1626.3158.00	RZSON Unterhalt EDV Software: Softwarelizenz ZISOFT			4'000.00		1'214.32	
1626.3160.00	RZSON Mietkosten Liegenschaft	19'200.00		19'200.00		19'340.00	
1626.3170.00	RZSON Reisekosten und Repräsentationsspesen	2'006.41		2'750.00		788.95	
1626.3199.00	RZSON Übriger Sachaufwand			1'000.00		105.50	
1626.3612.00	RZSON Entschädigungen an Gemeinden	52'000.00		52'000.00		32'000.00	
1626.3810.00	RZSON a. o. Sach- & Betriebsaufwand			80.00			
1626.4250.00	RZSON Erlös aus Verkäufen (Material)		8'000.00				
1626.4612.00	RZSON Gemeindebeiträge (Verrechnung an Gemeinden)		273'973.06		319'020.00		274'554.26
1626.4612.01	RZSON Gemeindebeiträge an Investitionen / Verrechnung an Gemeinden		113'367.05		114'000.00		98'719.90
	Total	442'224.31	442'224.31	471'520.00	471'520.00	401'094.56	401'094.56
	Gesamttotal	442'224.31	442'224.31	471'520.00	471'520.00	401'094.56	401'094.56



Konto	Bilanz ZSRN HRM2 Bilanzgliederung ZSRN	Bestand per 01.01.2025	Veränderungen		Bestand per 31.12.2025
			Zuwachs	Abgang	
1	Aktiven	164'754.57	256'557.01	242'124.42	179'187.16
10	Finanzvermögen	164'754.57	256'557.01	242'124.42	179'187.16
100	Flüssige Mittel und kurzfristige Geldanlagen	24'447.26	111'694.90	99'052.26	37'089.90
1002	Bank	24'447.26	111'694.90	99'052.26	37'089.90
10020	Bankkontokorrente	24'447.26	111'694.90	99'052.26	37'089.90
10020.11	ZSRN RB Mittelgösigen-Staffelegg CH75 8080 8006 1608 5685 1	24'447.26	111'694.90	99'052.26	37'089.90
101	Forderungen	140'307.31	144'862.11	143'072.16	142'097.26
1011	Kontokorrente mit Dritten	140'307.31	144'862.11	143'072.16	142'097.26
10110	Kontokorrente mit Kanton und anderen Gemeinden	140'307.31	144'862.11	143'072.16	142'097.26
10110.11	ZSRN KK EG Schönenwerd (Süd)	28'812.20	29'185.70	28'812.20	29'185.70
10110.12	ZSRN KK EG Eppenberg-Wöschnau (Süd)	1'686.30	1'841.60	1'686.30	1'841.60
10110.13	ZSRN KK EG Däniken (Süd)	14'218.65	19'079.35	16'983.50	16'314.50
10110.14	ZSRN KK EG Gretzenbach (Süd)	15'238.76	14'693.96	15'238.76	14'693.96
10110.15	ZSRN KK EG Walterswil (Süd)	3'929.60	4'300.10	3'929.60	4'300.10
10110.16	ZSRN KK EG Lostorf (Nord)	21'950.70	22'106.00	21'950.70	22'106.00
10110.17	ZSRN KK EG Niedergösigen (Nord)	23'267.10	22'766.30	23'267.10	22'766.30
10110.18	ZSRN KK EG Obergösigen (Nord)	13'321.60	13'383.70	13'321.60	13'383.70
10110.20	ZSRN KK EG Stüsslingen (Nord)	6'699.70	6'636.30	6'699.70	6'636.30
10110.21	ZSRN KK EG Winznau (Nord)	11'182.70	10'869.10	11'182.70	10'869.10
2	Passiven	164'754.57	593'469.05	579'036.46	179'187.16
20	Fremdkapital	164'754.57	593'469.05	579'036.46	179'187.16
200	Laufende Verbindlichkeiten	164'754.57	591'369.05	579'036.46	177'087.16
2005	Interne Kontokorrente	164'754.57	591'369.05	579'036.46	177'087.16
20050	Interne Kontokorrente	164'754.57	591'369.05	579'036.46	177'087.16
20050.91	ZSRN IC Durchlaufkonto (EG 10150.91)	164'754.57	591'369.05	579'036.46	177'087.16
204	Passive Rechnungsabgrenzungen		2'100.00		2'100.00
2047	Passive Rechnungsabgrenzungen Erfolgsrechnung		2'100.00		2'100.00
20470	Passive Rechnungsabgrenzungen Erfolgsrechnung		2'100.00		2'100.00
20470.10	ZSRN RA Rechnungsabgrenzung ER	0.00	2'100.00		2'100.00
	Total Aktiven	164'754.57	256'557.01	242'124.42	179'187.16
	Total Passiven	164'754.57	593'469.05	579'036.46	179'187.16
	Aktivenüberschuss				0.00



Konto	Bilanz ZSRN HRM2 Bilanzgliederung ZSRN	Bestand per 01.01.2025	Veränderungen		Bestand per 31.12.2025
			Zuwachs	Abgang	