

**Einwohnergemeinde
5014 Gretzenbach**



Jahresrechnung 2023

Version 2.4 / 31.8.2022 - AGEM

FV 25.4.2024 / REV 25.4.2024

Gemeinderat	7. Mai 2024
Gemeindeversammlung	17. Juni 2024

Inhaltsverzeichnis

	Seite
Titelblatt	
Bericht und Antrag	4
1 Bericht Gemeinderat und Finanzverwaltung	5
2 Erklärung Finanzverwaltung	14
3 Bestätigungsbericht Revisionsstelle	15
4 Beschluss und Antrag	17
Jahresrechnung - Finanzbericht	
5 Finanzierung	20
6 Erfolgsrechnung	23
7 Investitionsrechnung	29
8 Bilanz	31
9 Geldflussrechnung	33
10 Anhang	35
Grundlagen und Grundsätze der Rechnungslegung	
A0 Angewandtes Regelwerk und Abweichungen	36
A0 Rechnungslegungsgrundsätze, Bilanzierungs- und Bewertungsvorschriften	37
Finanzinformationen	
A1 Finanzanlagen / Wertschriften	38
A2 Anlagespiegel	39
A2.1 Liegenschaftsverzeichnis Finanzvermögen	43
A3 Beteiligungsspiegel	44
A4 Brandversicherungswerte	51
A5 Angaben über eigene ausgegebene Anleihen	52
A6 Rückstellungsspiegel	53
A7 Eigenkapitalausweis und Ausweis Werterhalt	54
A8 Gewährleistungsspiegel	56

A9	Verpflichtungen für Rückzahlungen Bevorschussungen	57
A10	Nicht bilanzierte Leasingverpflichtungen	58
A11	Sonderrechnungen (falls nicht bilanziert)	59
A12	Ergänzende Sachgruppengliederung (falls Leitgemeinde)	60
Kreditwesen		
A13	Nachtragskreditkontrolle	61
A14	Verpflichtungskreditkontrolle	67
Finanzkennzahlen		
A15	Finanzkennzahlen	69
A16	Kennzahlen (Gebühren und Ansätze)	72

Jahresrechnung - Details zum Finanzbericht		
11	Erfolgsrechnung	
11.1	Detail nach Funktionen	1 - 24
11.2	Budgetabweichungen nach Funktionen	1 - 24
11.3	Detail nach Sachgruppen	1 - 18
11.4	Budgetabweichungen nach Sachgruppen	1 - 17
12	Investitionsrechnung	
12.1	Detail nach Funktionen	1 - 4
12.2	Detail nach Sachgruppen	1 - 3
13	Bilanz	
13.1	Rekap nach Bilanzpositionen	1
13.2	Detail nach Bilanzpositionen	1 - 8

Bericht und Antrag

Übersicht Ergebnisse		Einwohnergemeinde Gretzenbach			
		Budget 2024	JAHRESRECHNUNG 2023	Budget 2023	Jahresrechnung 2022
1. Ergebnis Erfolgsrechnung	TFr.	-258	227	-298	421
2. Abschreibungen inkl. Rückstellungen	TFr.	252	230	293	340
3. Cash Flow	TFr.	-6	458	-6	760
4. Netto-Investitionen	TFr.	595	-232	172	101
5. Selbstfinanzierungsgrad	%	-1%	-198%	-3%	752%
6. Finanzbedarf (-)/-überschuss (+)	TFr.	-601	689	-178	659
7. Steuerertrag (Netto)	TFr.	8'494	8'829	8'370	8'614
8. Gebührenertrag SF	TFr.	1'106	1'102	1'122	1'123
9. Cash Flow in % Steuern+Gebühren	%	-0.1%	4.6%	-0.1%	7.8%
10. Nettoschuld II je Einwohner	Fr.	1'852	759	1'938	1'021
11. NVQ Nettoverschuldungsquotient I	%	127%	76%	135%	93%

Bericht Gemeinderat und Finanzverwaltung

Überblick

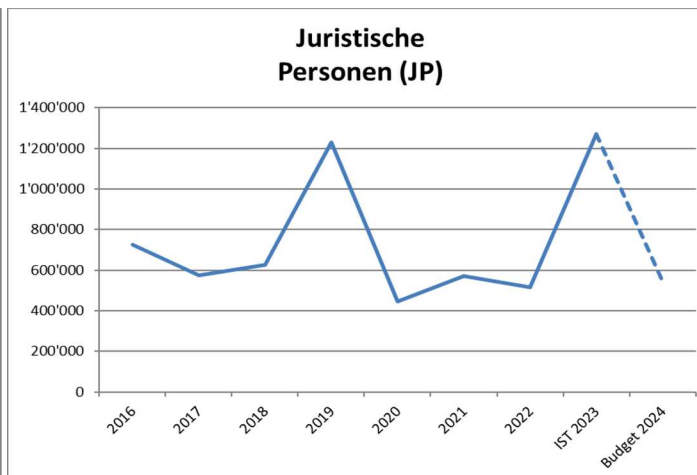
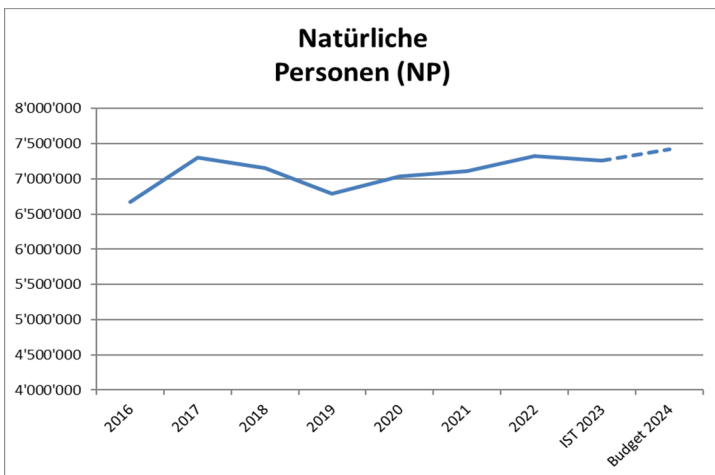
Analog dem Vorjahr 2022 schliesst auch die Jahresrechnung 2023 weit besser ab als budgetiert, erfreulicherweise mit einem Ertragsüberschuss von 227'347 Franken. Das Budget prognostizierte einen Aufwandüberschuss von 298'464 Franken. Das effektive Ergebnis weicht damit um 525'811 Franken von der Prognose ab. Während im letzten Jahr massgeblich tiefere Sozialkosten und höhere Grundstück- und Sondersteuern für einen positiven Effekt sorgten, sind es im aktuellen Rechnungsjahr die Steuereinnahmen der Juristischen Personen, die weit über den Erwartungen liegen: mit 1'269'000 Franken liegen diese um beinahe 750'000 Franken über dem Budget (525'000 Franken). Auch wenn es sich bei dieser positiven Budgetabweichung leider nur um einen einmaligen Effekt handelt, kann dadurch die Eigenkapitalbasis weiter gestärkt werden. Höhere Ausgaben im Bereich der sozialen Sicherheit und der Gesundheit werden für einmal durch tiefere Bildungskosten kompensiert. Die Ausgaben für die allgemeine Verwaltung, die öffentliche Sicherheit, die Kultur und Freizeit als auch für den Verkehr schneiden alle leicht unter Budget ab. Im Ergebnis der Rechnung 2023 ist nach wie vor die Auflösung der Neubewertungsreserve (NBR) eingeschlossen. Diese wird in den Jahren 2021-2025 linear aufgelöst und beeinflusst das Ergebnis positiv mit 252'000 Franken.

Steuerertrag

Der mit 8,370 Mio. Franken budgetierte Netto-Steuerertrag wird mit 8,829 Mio. Franken um 459'000 Franken überschritten (+5.5%). Gegenüber dem Vorjahr steigen die Steuereinnahmen ebenfalls um 2.5% respektive 215'000 Franken. Die Steuererträge der Natürlichen Personen NP sinken leicht gegenüber dem Budget auf 7,255 Mio. Franken (-30'000 Franken), während die Steuern der Juristischen Personen JP mit 1,269 Mio. Franken massiv höher ausfallen als im Budget vorgesehen (+744'000 Franken). Leider handelt es sich dabei nur um einmalige Effekte aus den definitiven Veranlagungen mehrerer Juristischer Personen früherer Steuerjahre. Zukünftig kann nicht mit entsprechenden Mehrerträgen gerechnet werden weshalb für das Rechnungsjahr 2024 nach wie vor von den budgetierten Steuereinnahmen auszugehen ist. Tiefere Einnahmen der Grundstücksgewinnsteuern und der Sondersteuern als auch höhere Debitorenverluste mindern gesamthaft gesehen den positiven Effekt der Juristischen Personen entsprechend.

Steuern NP/JP	Brutto CHF	Netto CHF
Rechnung 2023	9'104'153	8'829'307
Budget 2023	8'455'000	8'370'000
Rechnung 2022	8'838'327	8'614'427
<i>Budgetabweichung</i>	<i>649'153</i>	<i>459'307</i>
<i>Budgetabweichung</i>	<i>7.7%</i>	<i>5.5%</i>
<i>Abweichung zu VJ</i>	<i>3.0%</i>	<i>2.5%</i>

<i>Budget 2024</i>	<i>8'600'000</i>	<i>8'494'000</i>
<i>Abw. zu IST 2022</i>	<i>-5.5%</i>	<i>-3.8%</i>

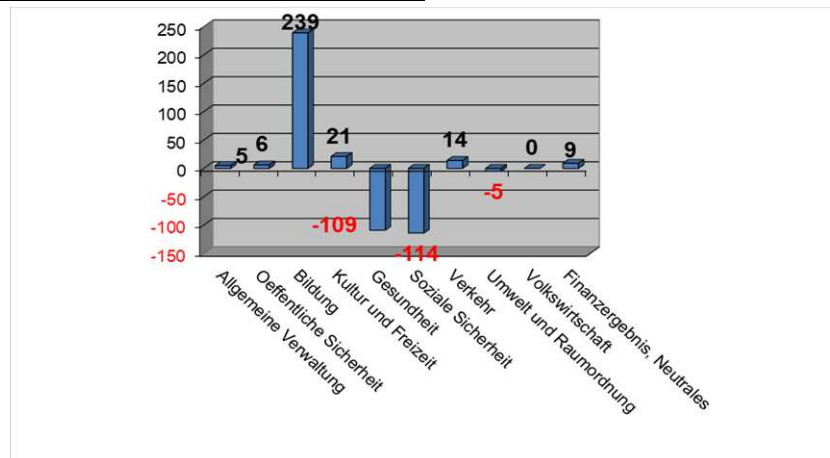
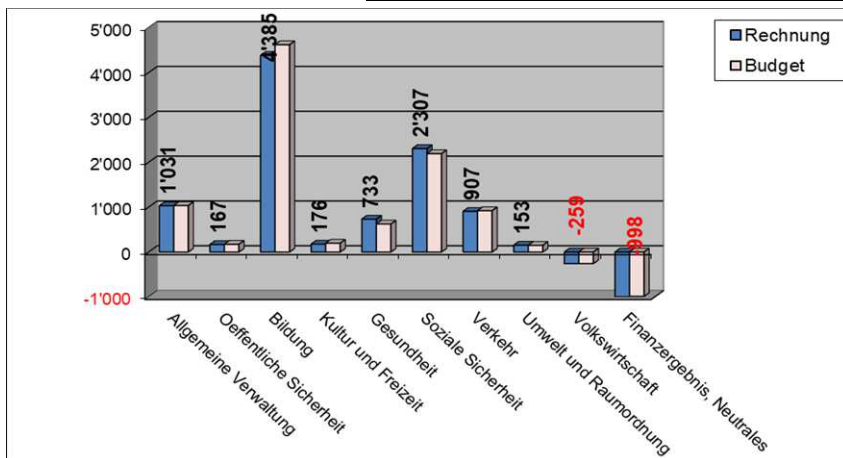


Bericht Gemeinderat und Finanzverwaltung

Budgetabweichungen (nach Funktionen/Dienststellen)

Sowohl in im Bereich Gesundheit als auch im Bereich der sozialen Sicherheit fallen die diesjährigen Kosten wesentlich höher als erwartet aus und verschlechtern das Ergebnis im Vergleich zum Budget um 109'000 Franken (Gesundheit), respektive 114'000 Franken (soziale Sicherheit). Dies wird jedoch für einmal durch die tiefer ausfallenden Bildungskosten von 239'000 Franken kompensiert. Auch die Dienststellen «allgemeine Verwaltung», «öffentliche Sicherheit», «Kultur und Freizeit», «Verkehr» und «Volkswirtschaft» schliessen erfreulicherweise ebenfalls unter den Budgetvorgaben ab. Leichte Mehrkosten gegenüber dem Budget sind lediglich im Bereich Umwelt (Heimatschutzfonds) angefallen. Auf der Ertragsseite beeinflussen nebst dem bereits erwähnten Steuerertrag die Zinseinnahmen das Ergebnis positiv.

nach Funktionen / in TFr.	Rechnung	Budget	Abw.	%	Vorjahr	Abw.
Allgemeine Verwaltung	1'031	1'036	5	0%	938	-93
Oeffentliche Sicherheit	167	173	6	3%	130	-37
Bildung	4'385	4'624	239	5%	4'429	44
Kultur und Freizeit	176	197	21	11%	195	19
Gesundheit	733	624	-109	-17%	585	-148
Soziale Sicherheit	2'307	2'193	-114	-5%	2'035	-272
Verkehr	907	921	14	2%	879	-28
Umwelt und Raumordnung	153	148	-5	-3%	209	56
Volkswirtschaft	-259	-259	0	0%	-175	84
Steuerergebnis netto	-8'829	-8'370	459	-5%	-8'614	215
Finanzergebnis, Neutrales	-998	-989	9	-1%	-1'032	-34
Ergebnis TOTAL	227	-298	525	-176%	421	-194



Bericht Gemeinderat und Finanzverwaltung

Bildung

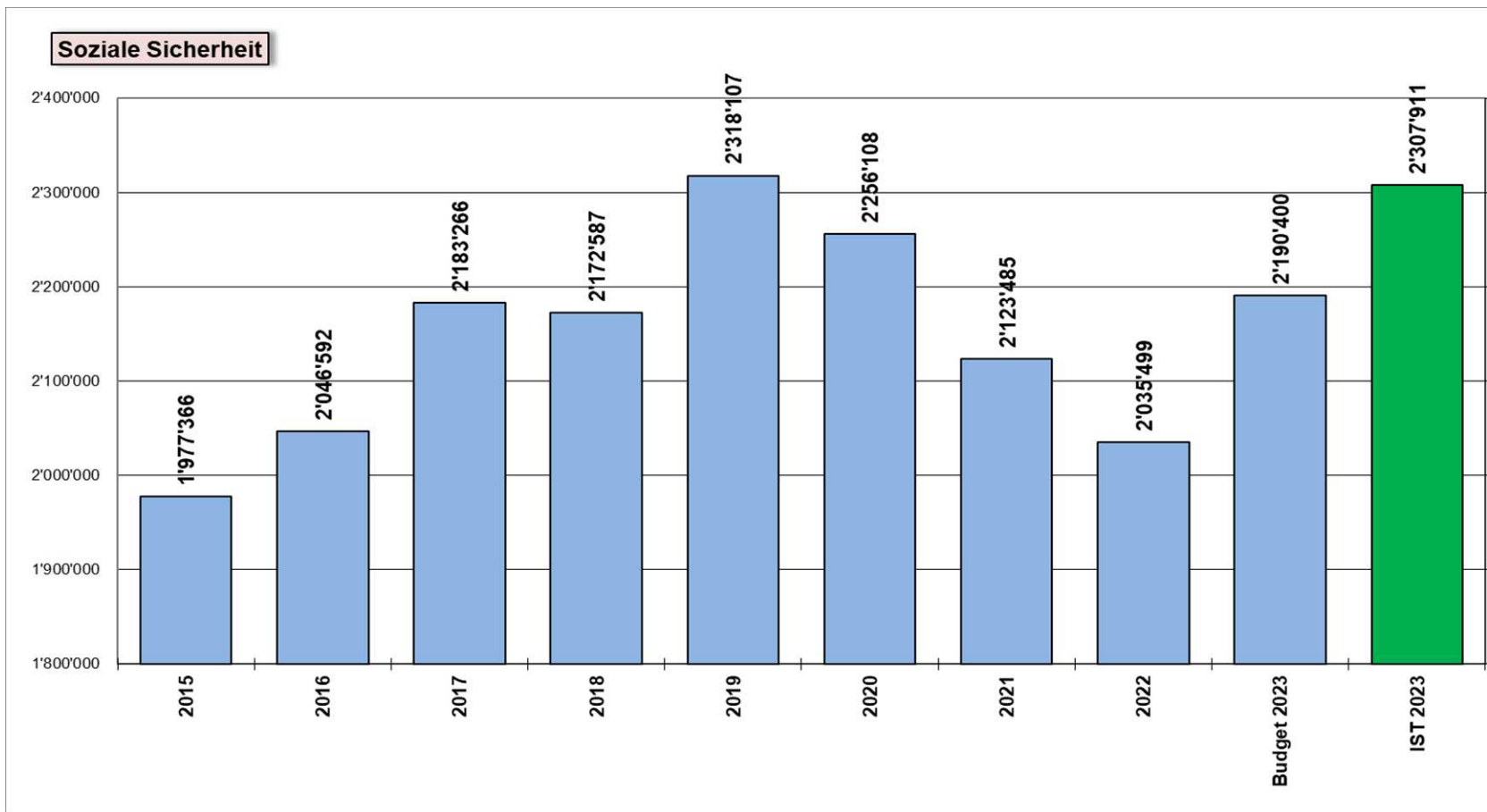
Die Bildungskosten machen mit 4,385 Mio. Franken 50% des Netto-Steuerertrages aus. Im Vergleich zum Vorjahr (4,429 Mio. Franken) sinken diese leicht und sind entgegen den Erwartungen mit Minderkosten von rund 239'000 Franken wesentlich tiefer als budgetiert. Insbesondere tiefere Kosten der regionalen Sekundarschule sowie höhere Schülerpauschalen im Primarbereich sorgen so für eine merklich spürbare Kostenentlastung.



Bericht Gemeinderat und Finanzverwaltung

Soziale Sicherheit

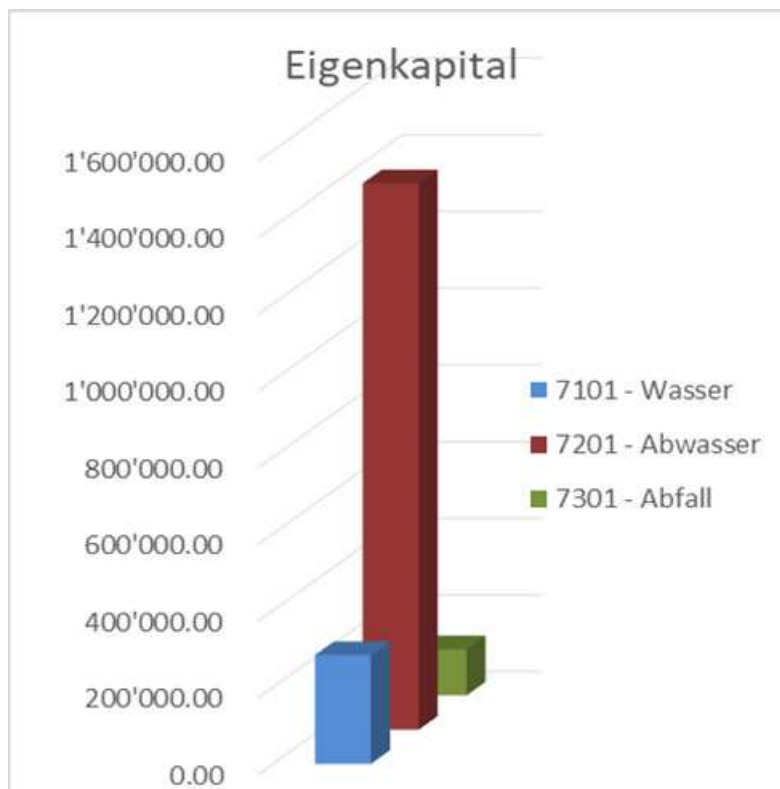
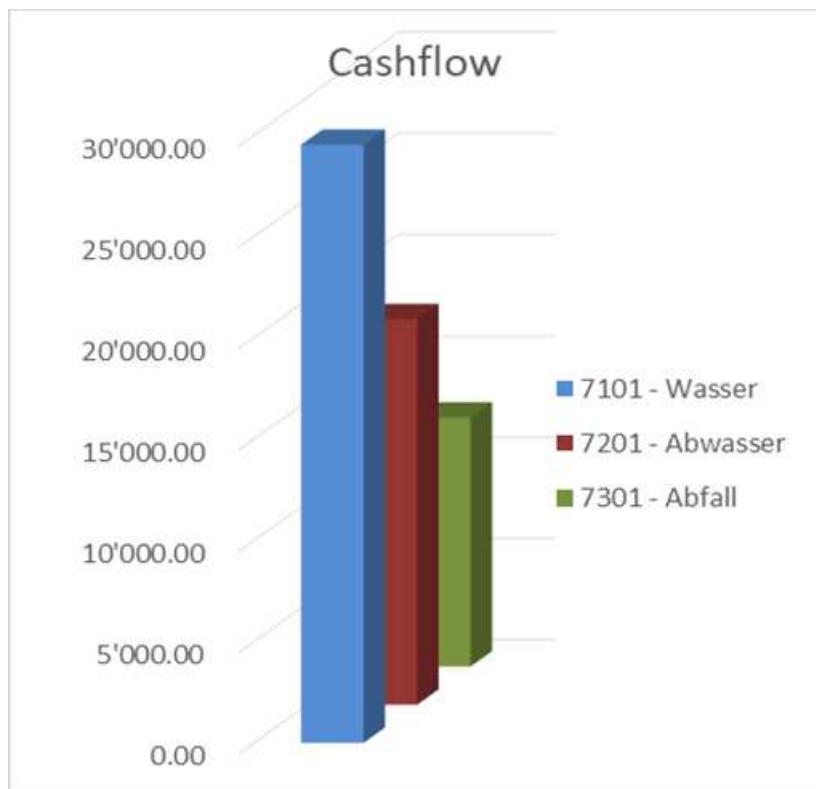
Hauptsächlich durch die höher als erwartet ausfallenden Kosten für Ergänzungsleistungen der AHV (+40'000 Franken) und höhere Sozialhilfe- und Asylkosten im kantonalen Lastenausgleich (+75'000 Franken), erhöhen sich die Kosten für die soziale Sicherheit im Vergleich zum Budget auf total 2,307 Mio. Franken. Die um 109'000 Franken höher ausfallenden Gesundheitskosten der stationären und ambulanten Pflege verschlechtern das Ergebnis zusätzlich.



Bericht Gemeinderat und Finanzverwaltung

Spezialfinanzierungen Wasser, Abwasser, Abfall

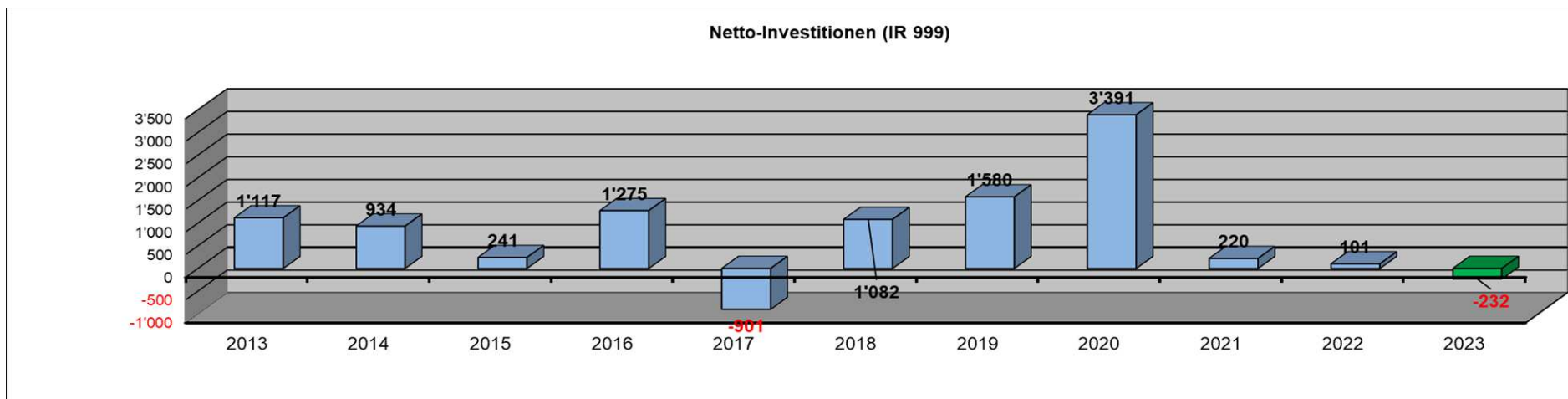
Die Spezialfinanzierungen schliessen mit einem negativen Ergebnis von -75'000 Franken schlechter als erwartet ab (Budget -5'000 Franken). Alle drei Spezialfinanzierungen haben einen positiven Cashflow. Der Gesamt-Cashflow beträgt 79'000 Franken. Die Abschreibungen fallen mit 195'000 Franken leicht tiefer aus als budgetiert (206'000 Franken). Durch höhere Kosten im Bereich der ARA schliesst die Spezialfinanzierung Abwasser wesentlich schlechter ab als budgetiert, wenn auch noch mit einem Ertragsüberschuss von 19'000 Franken (Budget 51'000 Franken). Im Gegensatz zum Vorjahr weist die Wasserrechnung mit -88'000 Franken ein negatives Ergebnis aus. Die Abfallrechnung schliesst wie erwartet aufgrund der getätigten Investitionen leicht negativ mit einem Ergebnis von -7'000 Franken (Budget 13'000) ab.



Bericht Gemeinderat und Finanzverwaltung

Investitionsrechnung und Verpflichtungskreditkontrolle

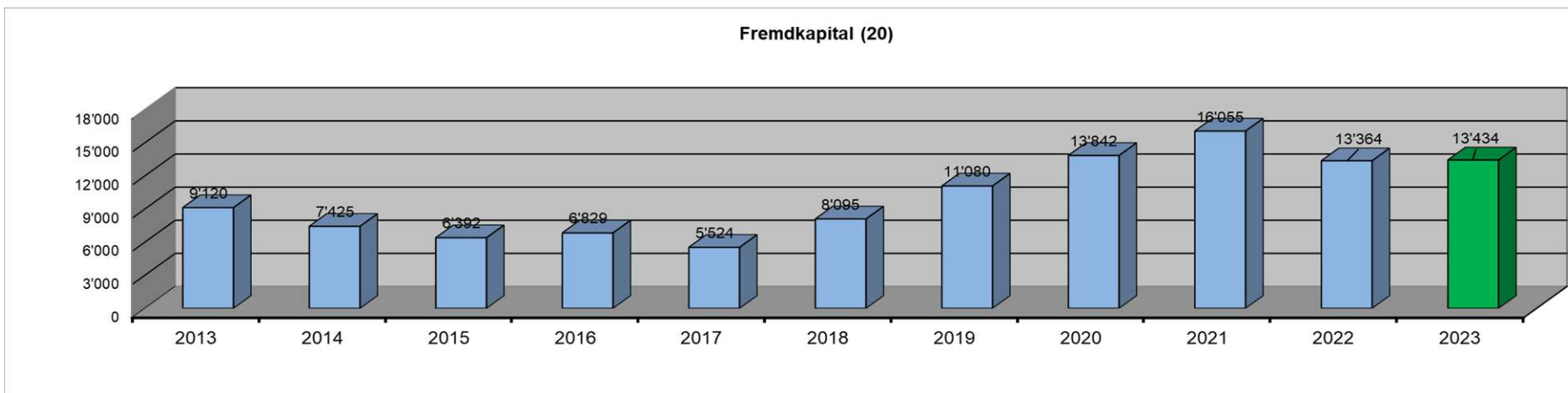
Entgegen den geplanten Netto-Investitionen von 172'000 Franken resultiert durch die hohen Investitionsbeiträge ein Einnahmenüberschuss von 232'000 Franken innerhalb der Investitionsrechnung. Die im 2023 erhaltenen Anschlussgebühren und Perimeter Beiträge im Bereich Strassen, Wasser und Abwasser fallen mit 679'000 Franken weit höher aus als die getätigten Ausgaben von 447'000 Franken. Dabei wurden 104'000 Franken in die Gemeindestrassen (Cheibenacker und Planung Bielackerstrasse) und 70'000 Franken im Bereich der Raumplanung respektive Ortsplanung investiert. In der Spezialfinanzierung Wasser betragen die Ausgaben für die Sanierung der Kirchenfeldstrasse und die Erschliessung des Cheibenacker rund 100'000 Franken. Im Abwasserbereich beliefen sich Ausgaben auf rund 130'000 Franken. Bei der Abfallbeseitigung wurde die neue Unterfluranlage im Dorfzentrum in Betrieb genommen – die Ausgaben dafür betragen 39'000 Franken (Budget 55'000 Franken). Gemäss Verpflichtungskreditkontrolle (Anhang A14) werden neben dem Kredit für die Unterfluranlage auch die Kredite für die Sanierung der Kirchenfeldstrasse und die Sanierung Gretzenbach rechtsufrig / linksufrig (Abwasser) unter dem Budget abgeschlossen. Im Wasserbereich schliessen die Kredite für die Sanierung der Wasserleitung Römersaal-Köllikerstrasse und Schumacheracker-Köllikerstrasse leicht über den entsprechenden Kreditvergaben ab.



Bericht Gemeinderat und Finanzverwaltung

Bilanz und Geldflussrechnung

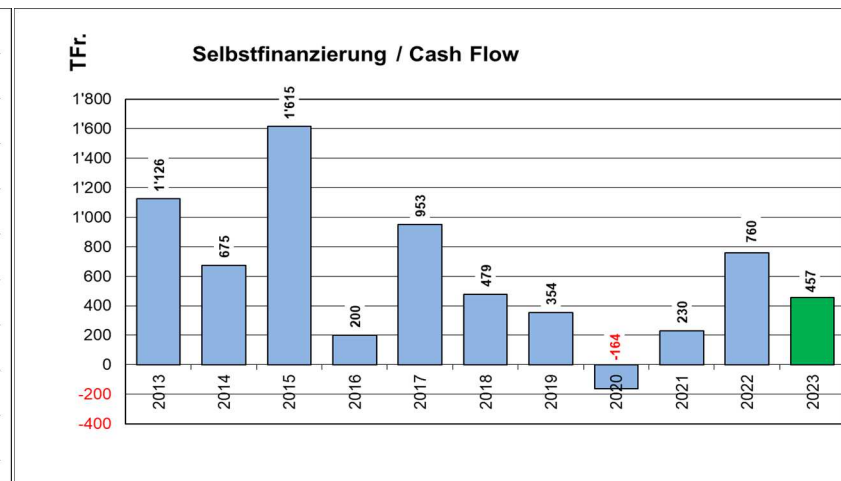
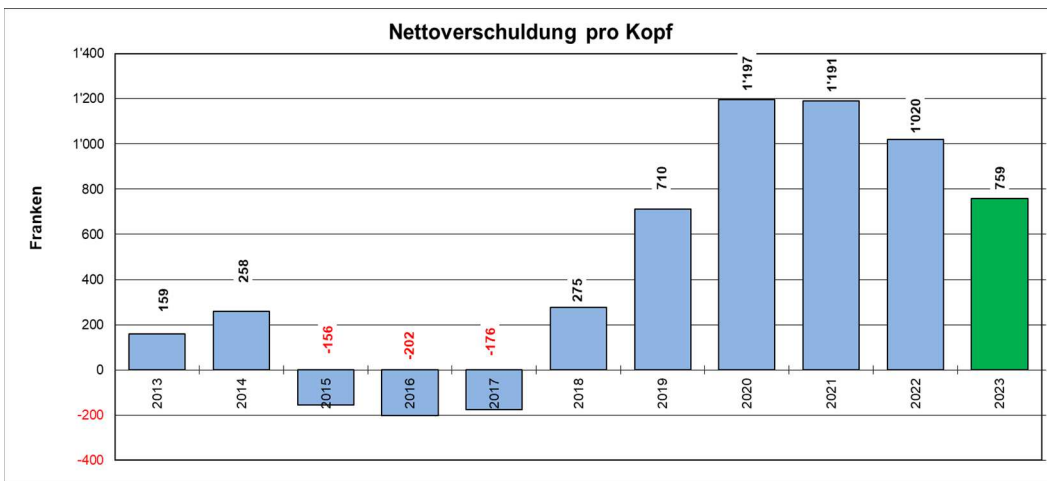
Die Bilanzsumme reduziert sich marginal von 17,1 Mio. auf 17,0 Mio. Franken. Durch den Einnahmenüberschuss der Investitionsrechnung reduziert sich das Verwaltungsvermögen von 10,1 Mio. auf 9.3 Mio. Franken. Das Finanzvermögen steigt insbesondere durch höhere Steuerforderungen 7,0 Mio. auf 7,8 Mio. Franken an. Auf der Passivseite führt die Rückzahlung eines Kredits zu einer weiteren Reduktion des langfristigen Fremdkapitals von 11,0 Mio. auf 10,0 Mio. Franken. Vom verbleibenden Eigenkapital von 3,6 Mio. Franken gehören 1,8 Mio. Franken zu den Spezialfinanzierungen. Durch die ab 2021 erstmalige Auflösung der Neubewertungsreserve (linear über fünf Jahre) reduziert sich diese um weitere 0,25 Mio. Franken auf 0,5 Mio. Franken. Nach der Gewinnverbuchung verbleibt noch ein freies Eigenkapital von 1,280 Mio. Franken.



Bericht Gemeinderat und Finanzverwaltung

Selbstfinanzierung und Verschuldung

Durch das im Vergleich zum Budget besser ausfallende Ergebnis verbleibt ein wesentlich höherer Cashflow von 458'000 Franken (Budget -6'000 Franken). Durch den Einnahmenüberschuss der Investitionsrechnung resultiert erneut ein beträchtlicher Finanzüberschuss von rund 689'000 Franken (Selbstfinanzierungsrad -198%). Folglich reduziert sich die Pro-Kopf-Verschuldung gegenüber dem Vorjahr von 1'021 Franken pro Einwohner auf 759 Franken, was zu einem Nettoverschuldungsquotient von 76% führt (Vorjahr 93%).



Fazit

Die Jahresrechnung 2023 schliesst auch dieses Jahr mit einem Ertragsüberschuss von 227'000 Franken wesentlich besser ab als budgetiert (Aufwandüberschuss von -298'000 Franken). Hauptgrund dafür sind einmalig höhere Steuereinnahmen bei den Juristischen Personen. Durch dieses überraschend positive Ergebnis kann das weiterhin magere Eigenkapital gestärkt und auf 1'280'000 Franken erhöht werden.

Einwohnergemeinde Gretzenbach

.....
Felix Schenker
Ressortleiter Finanzen

.....
Michael Hüsler
Finanzverwalter

Gretzenbach, 25.4.2024

Erklärungen

Der **Finanzverwalter** bestätigt, dass

- der Finanzhaushalt nach den gesetzlichen Bestimmungen und ordnungsgemäss geführt ist;
- alle buchungspflichtigen Geschäftsfälle in der vorliegenden Jahresrechnung erfasst sind;
- sämtliche Vermögenswerte, Verpflichtungen, Guthaben und Schulden in der Bilanz berücksichtigt sind;
- alle bilanzierungspflichtigen Risiken und Wertebussen bei der Bewertung und Festsetzung der Wertberichtigungen und alle Eventualverpflichtungen, Bürgschaften und Beteiligungsverhältnisse im Anhang aufgeführt sind;
- alle Angaben im Anhang zur Jahresrechnung vollständig und richtig aufgeführt sind;
- alle zum Verständnis des Jahresergebnisses nötigen Informationen in den Kommentaren zur Jahresrechnung enthalten sind.

5014 Gretzenbach, 25.4.2024
 Einwohnergemeinde Gretzenbach
 Michael Hüsler, Finanzverwalter



Die vorliegende Jahresrechnung wurde durch den Gemeinderat an seiner Sitzung vom 7. Mai 2024 genehmigt.

5014 Gretzenbach, 7.5.2024
 Einwohnergemeinde Gretzenbach
 Walter Schärer, Gemeindepräsident

Andrea Walder-Flury, Gemeindeschreiberin




Die vorliegende Jahresrechnung wurde durch die Gemeindeversammlung am 17. Juni 2024 genehmigt.

5014 Gretzenbach, 17.6.2024
 Einwohnergemeinde Gretzenbach
 Walter Schärer, Gemeindepräsident

Andrea Walder-Flury, Gemeindeschreiberin

.....

.....

Bestätigungsbericht Revisionsstelle



An die Gemeindeversammlung
der Einwohnergemeinde Gretzenbach
5014 Gretzenbach

Bestätigungsbericht der aussenstehenden Revisionsstelle zur Jahresrechnung 2023

Als Revisionsstelle der Einwohnergemeinde Gretzenbach, haben wir die per 31.12.2023 abgeschlossene Jahresrechnung 2023, bestehend aus Bilanz, Erfolgsrechnung, Investitionsrechnung, Geldflussrechnung und Anhang im Sinne der kantonalen Gesetzgebung nach § 156 (GG) geprüft.

Der Gemeinderat ist für die Aufstellung der Jahresrechnung in Übereinstimmung mit den kantonalen und kommunalen Vorschriften verantwortlich. Diese Verantwortung beinhaltet die Ausgestaltung und Umsetzung des internen Kontrollsystems (IKS) sowie die Einhaltung des Rechnungslegungsmodells nach den Vorgaben des zuständigen Departements.

Unsere Verantwortung ist es, aufgrund unserer Prüfung ein Prüfungsurteil über die Jahresrechnung abzugeben. Die Prüfung beinhaltet die Durchführung von Prüfungshandlungen zur Erlangung der Sicherheit, dass die Jahresrechnung frei von falschen Angaben als Folge von Verstössen oder Irrtümern ist. Die Auswahl der Prüfungshandlungen liegt im pflichtgemässen Ermessen des Prüfers. Dies schliesst eine Beurteilung der Risiken wesentlicher falscher Angaben in der Jahresrechnung als Folge von Verstössen oder Irrtümern ein. Bei der Beurteilung dieser Risiken berücksichtigt der Prüfer das interne Kontrollsystem, soweit es für die Aufstellung der Jahresrechnung von Bedeutung ist, um die den Umständen entsprechenden Prüfungshandlungen festzulegen, nicht aber um ein Prüfungsurteil über die Wirksamkeit des internen Kontrollsystems abzugeben. Die Prüfung umfasst zudem die Beurteilung der Angemessenheit der angewandten Rechnungslegungsmethoden, die Plausibilität bei vorgenommenen Schätzungen sowie die Würdigung der Gesamtdarstellung der Jahresrechnung. Wir sind der Auffassung, dass die von uns erarbeiteten Prüfungshinweise eine ausreichende und angemessene Grundlage für unser Prüfungsurteil bilden.

Nach unserer Beurteilung entspricht die Jahresrechnung für das am Bilanzstichtag 31.12.2023 abgeschlossene Rechnungsjahr 2023 den kantonalen und kommunalen Vorschriften.



Wir bestätigen, dass wir als aussenstehende Revisionsstelle die kantonalen Bestimmungen zur Befähigung erfüllen.

Wir beantragen, die vorliegende Jahresrechnung 2023 mit einem Ertragsüberschuss vor Ergebnisverwendung von Fr. 227'346.65 zu genehmigen.

Egerkingen, 30. April 2024

ST Schürmann Treuhand AG

M. Schürmann
zugelassener Revisionsexperte
dipl. Wirtschaftsprüfer
Leitender Revisor

J. Schürmann
zugelassener Revisionsexperte
dipl. Wirtschaftsprüfer

Antrag und Beschluss

1 Nachtragskredite

- 1.1 Dringliche und gebundene Nachtragskredite zur Kenntnisnahme
KEINE
- 1.2 Ordentliche Nachtragskredite zur Beschlussfassung
KEINE

2 Jahresrechnung

2.1 Allgemeiner Haushalt

Erfolgsrechnung	Gesamtaufwand	Fr.	14'530'549.71
	Gesamtertrag	Fr.	14'757'896.36
	Ertragsüberschuss (+) / Aufwandüberschuss (-) vor Ergebnisverwendung	Fr.	227'346.65
2.1.1 Ergebnisverwendung (nicht budgetiert)	Zusätzliche Abschreibungen	Fr.	-
2.1.2 Ergebnisverwendung (nicht budgetiert)	Bildung Vorfinanzierungen	Fr.	-
2.1.3 Ergebnisverwendung (nicht budgetiert)	Einlage/Entnahme in/aus finanzpolitische Reserve	Fr.	-
2.1.4 Ergebnisverwendung (nicht budgetiert)	Einlage/Entnahme in/aus Bilanzüberschuss (Eigenkapital)	Fr.	-227'346.65
	Ertragsüberschuss (+) / Aufwandüberschuss (-) nach Ergebnisverwendung		0.00
Investitionsrechnung	Ausgaben Verwaltungsvermögen	Fr.	447'486.80
	Einnahmen Verwaltungsvermögen	Fr.	679'146.75
	Nettoinvestitionen Verwaltungsvermögen	Fr.	-231'659.95
Bilanz	Bilanzsumme	Fr.	17'048'846.60
Die Gemeindeversammlung beschliesst die Gewinnverwendung gemäss Antrag 2.1.1 bis 2.1.4; dadurch verändert sich das Eigenkapital (Sachgruppe 299) wie folgt:			
Eigenkapital	Der Ertragsüberschuss der Erfolgsrechnung erhöht das Eigenkapital auf	Fr.	1'280'395.28

2.2 Spezialfinanzierungen	Wasserversorgung	Ertragsüberschuss (+) / Aufwandüberschuss (-)	Fr.	-87'676.69
	Abwasserbeseitigung	Ertragsüberschuss (+) / Aufwandüberschuss (-)	Fr.	19'030.02
	Abfallbeseitigung	Ertragsüberschuss (+) / Aufwandüberschuss (-)	Fr.	-6'691.02
	Total Spezialfinanzierungen	Ertragsüberschuss (+) / Aufwandüberschuss (-)	Fr.	-75'337.69

Der Ertrags- resp. Aufwandüberschuss der Spezialfinanzierungen wird dem entsprechenden Eigenkapital zugewiesen resp. belastet. Dadurch ergeben sich folgende zweckgebundene Eigenkapitalien (inkl. Werterhaltungsfonds):

Wasserversorgung	Verpflichtung (+) / Vorschuss (-)	Fr.	283'855.99
Abwasserbeseitigung	Verpflichtung (+) / Vorschuss (-)	Fr.	1'425'201.24
Abfallbeseitigung	Verpflichtung (+) / Vorschuss (-)	Fr.	120'576.86
Total Spezialfinanzierungen	Verpflichtung (+) / Vorschuss (-)	Fr.	1'829'634.09

2.3 Die Revisionsstelle hat die vorliegende Jahresrechnung geprüft und beantragt dem Gemeinderat und der Gemeindeversammlung, diese zu beschliessen.

3 **Antrag**

Der Gemeinderat beantragt der Gemeindeversammlung die vorliegende Jahresrechnung 2023 der Einwohnergemeinde Gretzenbach zu beschliessen.

5014, Gretzenbach, 7. Mai 2024

EINWOHNERGEMEINDE GRETZENBACH

Gemeindepräsident

Gemeindeschreiberin



Walter Schärer



Andrea Walder-Flury

Jahresrechnung - Finanzbericht

Übersicht Jahresrechnung

Ergebnisse		Jahresrechnung 2023	Budget 2023	Jahresrechnung 2022
Erfolgsrechnung				
Betrieblicher Aufwand		14'474'396.97	13'984'799.00	13'619'468.64
Betrieblicher Ertrag		14'264'482.80	13'279'685.00	13'588'393.27
Ergebnis aus betrieblicher Tätigkeit		-209'914.17	-705'114.00	-31'075.37
Finanzaufwand		56'152.74	65'000.00	22'101.70
Finanzertrag		241'193.96	219'450.00	221'469.26
Ergebnis aus Finanzierung		185'041.22	154'450.00	199'367.56
Ausserordentlicher Aufwand		0.00	0.00	0.00
Ausserordentlicher Ertrag		252'219.60	252'200.00	252'219.60
Ausserordentliches Ergebnis		252'219.60	252'200.00	252'219.60
Jahresergebnis Erfolgsrechnung	Ertragsüberschuss (+), Aufwandüberschuss (-)	227'346.65	-298'464.00	420'511.79
Investitionsrechnung				
Investitionsausgaben		447'486.80	702'100.00	445'399.95
Investitionseinnahmen		679'146.75	530'000.00	344'305.35
Einnahmenüberschuss		0.00	0.00	0.00
Nettoinvestitionen	Nettoinvestitionen (-) / Einnahmenüberschuss (+)	231'659.95	-172'100.00	-101'094.60

Übersicht Jahresrechnung

Finanzierung	Gemeinde Total			Allgemeiner Haushalt			Spezialfinanzierungen Total		
	Rechnung	Budget	Vorjahr	Rechnung	Budget	Vorjahr	Rechnung	Budget	Vorjahr
+ Ertragsüberschuss	227'346.65	0.00	420'511.79	227'346.65	0.00	420'511.79	0.00	0.00	0.00
- Aufwandüberschuss	0.00	-298'464.00	0.00	0.00	-298'464.00	0.00	0.00	0.00	0.00
+ Betriebsgewinne (Einlagen in Spezialfinanzierungen EK)	19'030.02	51'100.00	72'436.60	0.00	0.00	0.00	19'030.02	51'100.00	72'436.60
- Betriebsverluste (Entnahmen aus Spezialfinanzierungen EK)	-94'367.71	-55'800.00	0.00	0.00	0.00	0.00	-94'367.71	-55'800.00	0.00
+ Aufwand für Abschreibungen und Wertberichtigungen	414'505.00	413'816.00	406'773.00	219'281.00	207'806.00	210'659.00	195'224.00	206'010.00	196'114.00
+ Aufwand für Abschreibungen Investitionsbeiträge (manuell)	219'420.00	225'513.00	219'421.00	219'420.00	225'513.00	219'421.00	0.00	0.00	0.00
+ Einlagen in Fonds und Spezialfinanzierungen	20'013.00	6'200.00	12'677.00	0.00	0.00	0.00	20'013.00	6'200.00	12'677.00
- Entnahmen aus Fonds und Spezialfinanzierungen	-79'055.00	-85'400.00	-119'487.00	0.00	0.00	0.00	-79'055.00	-85'400.00	-119'487.00
+ Einlagen in das Eigenkapital	0.00	0.00	0.00	0.00	0.00	0.00	0.00	0.00	0.00
- Entnahmen aus dem Eigenkapital	-269'110.15	-262'485.00	-252'219.60	-269'110.15	-140'375.00	-90'479.00	0.00	0.00	0.00
Selbstfinanzierung	457'781.81	-5'520.00	760'112.79	396'937.50	-5'520.00	760'112.79	60'844.31	122'110.00	161'740.60
- Nettoinvestitionen Verwaltungsvermögen	-231'659.95	172'100.00	101'094.60	57'800.10	47'100.00	129'738.10	-289'460.05	125'000.00	-28'643.50
Finanzierungsüberschuss (+), -fehlbetrag (-)	689'441.76	-177'620.00	659'018.19	339'137.40	-52'620.00	630'374.69	350'304.36	-2'890.00	190'384.10
Selbstfinanzierungsgrad (in %)	-197.6%	-3.2%	751.9%	686.7%	-11.7%	585.9%	-21.0%	97.7%	-564.7%
Steuerertrag / Gebührenertrag SF (manuell)	9'931'265.90	9'492'400.00	9'737'254.05	8'829'306.62	8'370'000.00	8'614'426.51	1'101'959.28	1'122'400.00	1'122'827.54
Cashflow-Rate (Selbstfinanzierung in % STE/GEB)	4.6%	-0.1%	7.8%	4.5%	-0.1%	8.8%	5.5%	10.9%	14.4%

Selbstfinanzierung: Summe der selbst erwirtschafteten Mittel. Die Selbstfinanzierung ist vergleichbar mit der Kenngrösse des Cashflows. Im Vergleich zum Cashflow erfolgt die Berechnung der Selbstfinanzierung nach einer vereinfachten Methode.

Selbstfinanzierungsgrad: Anteil der Nettoinvestitionen, welche aus eigenen Mitteln finanziert werden können. Mittelfristig sollte der Selbstfinanzierungsgrad im Durchschnitt gegen 100 % sein. Bei einem Wert von über 100 % können die Investitionen vollständig eigenfinanziert werden. Ein Selbstfinanzierungsgrad unter 100 % führt zu einer Neuverschuldung.

über 100 %	sehr gut	sehr gut
80 - 100 %	gut	gut
50 - 80 %	genügend	genügend
0 - 50 %	ungenügend	ungenügend
< 0 %	sehr schlecht	sehr schlecht

Übersicht Jahresrechnung

Finanzierung - Spezialfinanzierungen	Wasserversorgung			Abwasserbeseitigung			Abfallbeseitigung		
	Rechnung	Budget	Vorjahr	Rechnung	Budget	Vorjahr	Rechnung	Budget	Vorjahr
+ Betriebsgewinne (Einlagen in Spezialfinanzierungen EK)	0.00	0.00	13'642.08	19'030.02	51'100.00	48'022.70	0.00	0.00	10'771.82
- Betriebsverluste (Entnahmen aus Spezialfinanzierungen EK)	-87'676.69	-42'890.00	0.00	0.00	0.00	0.00	-6'691.02	-12'910.00	0.00
+ Aufwand für Abschreibungen und Wertberichtigungen	97'187.00	105'800.00	104'323.00	79'055.00	79'200.00	77'656.00	18'982.00	21'010.00	14'135.00
+ Einlagen in Fonds und Spezialfinanzierungen	20'013.00	6'200.00	12'677.00	0.00	0.00	0.00	0.00	0.00	0.00
- Entnahmen aus Fonds und Spezialfinanzierungen	0.00	-6'200.00	-41'831.00	-79'055.00	-79'200.00	-77'656.00	0.00	0.00	0.00
+ Einlagen in das Eigenkapital	0.00	0.00	0.00	0.00	0.00	0.00	0.00	0.00	0.00
- Entnahmen aus dem Eigenkapital	0.00	0.00	0.00	0.00	0.00	0.00	0.00	0.00	0.00
Selbstfinanzierung	29'523.31	62'910.00	88'811.08	19'030.02	51'100.00	48'022.70	12'290.98	8'100.00	24'906.82
- Nettoinvestitionen Verwaltungsvermögen	-330'809.55	50'000.00	83'664.75	2'550.80	20'000.00	-112'308.25	38'798.70	55'000.00	0.00
Finanzierungsüberschuss (+), -fehlbetrag (-)	360'332.86	12'910.00	5'146.33	16'479.22	31'100.00	160'330.95	-26'507.72	-46'900.00	24'906.82
Selbstfinanzierungsgrad (in %)	-8.9%	125.8%	106.2%	746.0%	255.5%	-42.8%	31.7%	14.7%	0.00
42 Gebührenertrag SF	404'717.60	444'800.00	400'294.65	407'077.44	386'500.00	435'758.20	290'164.24	291'100.00	286'774.69
Cashflow-Rate (Selbstfinanzierung in % Gebührenertrag)	7.3%	14.1%	22.2%	4.7%	13.2%	11.0%	4.2%	2.8%	8.7%

Erfolgsrechnung

Aufgabenbereiche (Funktionale Gliederung)		Budget- abw.	Jahresrechnung 2023		Budget 2023		Jahresrechnung 2022	
			Aufwand	Ertrag	Aufwand	Ertrag	Aufwand	Ertrag
0	Allgemeine Verwaltung		2'073'443.42	1'042'712.70	2'086'595.00	1'051'150.00	2'003'865.32	1'066'078.48
	Nettoergebnis	0%		1'030'730.72		1'035'445.00		937'786.84
1	Öffentliche Ordnung und Sicherheit, Verteidigung		339'250.40	171'848.45	326'964.00	154'200.00	278'489.10	148'671.68
	Nettoergebnis	-3%		167'401.95		172'764.00		129'817.42
2	Bildung		5'868'093.61	1'482'850.90	5'804'044.00	1'179'935.00	5'627'782.54	1'199'137.21
	Nettoergebnis	-5%		4'385'242.71		4'624'109.00		4'428'645.33
3	Kultur, Sport und Freizeit, Kirche		176'065.55	10.00	197'400.00	0.00	194'780.91	10.00
	Nettoergebnis	-11%		176'055.55		197'400.00		194'770.91
4	Gesundheit		733'056.70	0.00	624'000.00	0.00	585'225.05	0.00
	Nettoergebnis	17%		733'056.70		624'000.00		585'225.05
5	Soziale Sicherheit		2'321'409.65	14'500.00	2'193'200.00	0.00	2'050'499.51	15'000.00
	Nettoergebnis	5%		2'306'909.65		2'193'200.00		2'035'499.51
6	Verkehr		1'134'295.11	226'851.15	1'134'405.00	212'900.00	1'067'072.92	187'631.00
	Nettoergebnis	-2%		907'443.96		921'505.00		879'441.92
7	Umweltschutz und Raumordnung		1'532'178.89	1'378'707.84	1'509'391.00	1'360'900.00	1'564'605.09	1'355'622.39
	Nettoergebnis	3%		153'471.05		148'491.00		208'982.70
8	Volkswirtschaft		17'381.60	276'156.93	17'900.00	277'200.00	17'565.40	192'168.10
	Nettoergebnis	0%		-258'775.33		-259'300.00		-174'602.70
9	Finanzen und Steuern		335'374.78	10'164'258.39	155'900.00	9'515'050.00	251'684.50	9'897'763.27
	Nettoergebnis	5%		-9'828'883.61		-9'359'150.00		-9'646'078.77
Total Aufwand / Ertrag			14'530'549.71	14'757'896.36	14'049'799.00	13'751'335.00	13'641'570.34	14'062'082.13
Ertragsüberschuss (+) / Aufwandüberschuss (-)				227'346.65		-298'464.00		420'511.79
Total			14'757'896.36	14'757'896.36	13'751'335.00	13'751'335.00	14'062'082.13	14'062'082.13

Erfolgsrechnung

Gemeinde Total		Jahresrechnung 2023	Budget 2023	Jahresrechnung 2022
30	Personalaufwand	4'736'031.27	4'671'070.00	4'500'901.62
31	Sach- und übriger Betriebsaufwand	2'133'308.12	1'921'850.00	2'007'268.89
33	Abschreibungen Verwaltungsvermögen	414'505.00	413'816.00	406'773.00
35	Einlagen in Fonds und Spezialfinanzierungen	39'043.02	57'300.00	85'113.60
36	Transferaufwand	6'008'963.61	5'803'863.00	5'562'056.91
39	Interne Verrechnungen	1'142'545.95	1'116'900.00	1'057'354.62
	Total betrieblicher Aufwand	14'474'396.97	13'984'799.00	13'619'468.64
40	Fiskalertrag	9'104'152.78	8'455'000.00	8'838'327.01
41	Regalien und Konzessionen	165'615.83	182'800.00	159'519.20
42	Entgelte	1'409'947.13	1'438'350.00	1'491'537.08
43	Verschiedene Erträge	0.00	0.00	0.00
45	Entnahmen aus Fonds und Spezialfinanzierungen	190'313.26	151'485.00	119'487.00
46	Transferertrag	2'251'907.85	1'935'150.00	1'922'168.36
49	Interne Verrechnungen	1'142'545.95	1'116'900.00	1'057'354.62
	Total betrieblicher Ertrag	14'264'482.80	13'279'685.00	13'588'393.27
	Ergebnis aus betrieblicher Tätigkeit	-209'914.17	-705'114.00	-31'075.37
34	Finanzaufwand	56'152.74	65'000.00	22'101.70
44	Finanzertrag	241'193.96	219'450.00	221'469.26
	Ergebnis aus Finanzierung	185'041.22	154'450.00	199'367.56
	Operatives Ergebnis	-24'872.95	-550'664.00	168'292.19
38	Ausserordentlicher Aufwand	0.00	0.00	0.00
48	Ausserordentlicher Ertrag	252'219.60	252'200.00	252'219.60
	Ausserordentliches Ergebnis	252'219.60	252'200.00	252'219.60
	Jahresergebnis Erfolgsrechnung Ertragsüberschuss (+), Aufwandüberschuss (-)	227'346.65	-298'464.00	420'511.79

Erfolgsrechnung

Gemeinde Allgemeiner Haushalt		Jahresrechnung 2023	Budget 2023	Jahresrechnung 2022
30	Personalaufwand	4'736'031.27	4'669'270.00	4'500'901.62
31	Sach- und übriger Betriebsaufwand	1'619'551.33	1'421'060.00	1'555'901.12
33	Abschreibungen Verwaltungsvermögen	219'281.00	207'806.00	210'659.00
35	Einlagen in Fonds und Spezialfinanzierungen	0.00	0.00	0.00
36	Transferaufwand	5'501'157.08	5'337'563.00	5'059'837.89
39	Interne Verrechnungen	1'040'655.95	1'003'600.00	968'354.62
	Total Betrieblicher Aufwand	13'116'676.63	12'639'299.00	12'295'654.25
40	Fiskalertrag	9'104'152.78	8'455'000.00	8'838'327.01
41	Regalien und Konzessionen	165'415.83	182'600.00	159'319.20
42	Entgelte	307'987.85	315'950.00	368'709.54
43	Verschiedene Erträge	0.00	0.00	0.00
45	Entnahmen aus Fonds und Spezialfinanzierungen	16'890.55	10'285.00	0.00
46	Transferertrag	2'223'896.25	1'906'750.00	1'893'667.91
49	Interne Verrechnungen	1'089'904.20	1'064'900.00	1'005'854.62
	Total Betrieblicher Ertrag	12'908'247.46	11'935'485.00	12'265'878.28
	Ergebnis aus betrieblicher Tätigkeit	-208'429.17	-703'814.00	-29'775.97
34	Finanzaufwand	56'152.74	65'000.00	22'101.70
44	Finanzertrag	239'708.96	218'150.00	220'169.86
	Ergebnis aus Finanzierung	183'556.22	153'150.00	198'068.16
	Operatives Ergebnis	-24'872.95	-550'664.00	168'292.19
38	Ausserordentlicher Aufwand	0.00	0.00	0.00
48	Ausserordentlicher Ertrag	252'219.60	252'200.00	252'219.60
	Ausserordentliches Ergebnis	252'219.60	252'200.00	252'219.60
	Jahresergebnis Erfolgsrechnung Ertragsüberschuss (+), Aufwandüberschuss (-)	227'346.65	-298'464.00	420'511.79

Erfolgsrechnung

Wasserversorgung		Jahresrechnung 2023	Budget 2023	Jahresrechnung 2022
30	Personalaufwand	0.00	1'800.00	0.00
31	Sach- und übriger Betriebsaufwand	182'213.08	182'890.00	168'979.75
33	Abschreibungen Verwaltungsvermögen	97'187.00	105'800.00	104'323.00
35	Einlagen in Fonds und Spezialfinanzierungen (nur Werterhalt einfügen)	20'013.00	6'200.00	12'677.00
36	Transferaufwand	152'076.21	147'800.00	107'803.22
39	Interne Verrechnungen	42'390.00	50'700.00	36'000.00
	Total Betrieblicher Aufwand	493'879.29	495'190.00	429'782.97
40	Fiskalertrag	0.00	0.00	0.00
41	Regalien und Konzessionen	0.00	0.00	0.00
42	Entgelte	404'717.60	444'800.00	400'294.65
43	Verschiedene Erträge	0.00	0.00	0.00
45	Entnahmen aus Fonds und Spezialfinanzierungen	0.00	6'200.00	41'831.00
46	Transferertrag	0.00	0.00	0.00
49	Interne Verrechnungen	0.00	0.00	0.00
	Total Betrieblicher Ertrag	404'717.60	451'000.00	442'125.65
	Ergebnis aus betrieblicher Tätigkeit	-89'161.69	-44'190.00	12'342.68
34	Finanzaufwand	0.00	0.00	0.00
44	Finanzertrag	1'485.00	1'300.00	1'299.40
	Ergebnis aus Finanzierung	1'485.00	1'300.00	1'299.40
	Operatives Ergebnis	-87'676.69	-42'890.00	13'642.08
38	Ausserordentlicher Aufwand	0.00	0.00	0.00
48	Ausserordentlicher Ertrag	0.00	0.00	0.00
	Ausserordentliches Ergebnis	0.00	0.00	0.00
	Jahresergebnis Erfolgsrechnung Ertragsüberschuss (+), Aufwandüberschuss (-)	-87'676.69	-42'890.00	13'642.08
IR	Nettoinvestitionen Investitionsausgaben (+), Investitionseinnahmen (-)	-330'809.55	50'000.00	83'664.75

Erfolgsrechnung

Abwasserbeseitigung		Jahresrechnung 2023	Budget 2023	Jahresrechnung 2022
30	Personalaufwand		0.00	0.00
31	Sach- und übriger Betriebsaufwand	79'522.15	56'300.00	39'239.75
33	Abschreibungen Verwaltungsvermögen	79'055.00	79'200.00	77'656.00
35	Einlagen in Fonds und Spezialfinanzierungen (Werterhalt)		0.00	0.00
36	Transferaufwand	355'730.32	318'500.00	394'415.80
39	Interne Verrechnungen	22'500.00	29'600.00	23'000.00
	Total Betrieblicher Aufwand	536'807.47	483'600.00	534'311.55
40	Fiskalertrag	0.00	0.00	0.00
41	Regalien und Konzessionen	0.00	0.00	0.00
42	Entgelte	407'077.44	386'500.00	435'758.20
43	Verschiedene Erträge	0.00	0.00	0.00
45	Entnahmen aus Fonds und Spezialfinanzierungen (Werterhalt)	79'055.00	79'200.00	77'656.00
46	Transferertrag	22'920.05	23'000.00	22'920.05
49	Interne Verrechnungen	46'785.00	46'000.00	46'000.00
	Total Betrieblicher Ertrag	555'837.49	534'700.00	582'334.25
	Ergebnis aus betrieblicher Tätigkeit	19'030.02	51'100.00	48'022.70
34	Finanzaufwand	0.00	0.00	0.00
44	Finanzertrag	0.00	0.00	0.00
	Ergebnis aus Finanzierung	0.00	0.00	0.00
	Operatives Ergebnis	19'030.02	51'100.00	48'022.70
38	Ausserordentlicher Aufwand	0.00	0.00	0.00
48	Ausserordentlicher Ertrag	0.00	0.00	0.00
	Ausserordentliches Ergebnis	0.00	0.00	0.00
	Jahresergebnis Erfolgsrechnung Ertragsüberschuss (+), Aufwandüberschuss (-)	19'030.02	51'100.00	48'022.70
IR	Nettoinvestitionen Investitionsausgaben (+), Investitionseinnahmen (-)	2'550.80	20'000.00	-112'308.25

Erfolgsrechnung

Abfallbeseitigung		Jahresrechnung 2023	Budget 2023	Jahresrechnung 2022
30	Personalaufwand	0.00	0.00	0.00
31	Sach- und übriger Betriebsaufwand	252'021.56	261'600.00	243'148.27
33	Abschreibungen Verwaltungsvermögen	18'982.00	21'010.00	14'135.00
35	Einlagen in Fonds und Spezialfinanzierungen	0.00	0.00	0.00
36	Transferaufwand	0.00	0.00	0.00
39	Interne Verrechnungen	37'000.00	33'000.00	30'000.00
	Total Betrieblicher Aufwand	308'003.56	315'610.00	287'283.27
40	Fiskalertrag	0.00	0.00	0.00
41	Regalien und Konzessionen	200.00	200.00	200.00
42	Entgelte	290'164.24	291'100.00	286'774.69
43	Verschiedene Erträge	0.00	0.00	0.00
45	Entnahmen aus Fonds und Spezialfinanzierungen	0.00	0.00	0.00
46	Transferertrag	5'091.55	5'400.00	5'580.40
49	Interne Verrechnungen	5'856.75	6'000.00	5'500.00
	Total Betrieblicher Ertrag	301'312.54	302'700.00	298'055.09
	Ergebnis aus betrieblicher Tätigkeit	-6'691.02	-12'910.00	10'771.82
34	Finanzaufwand	0.00	0.00	0.00
44	Finanzertrag	0.00	0.00	0.00
	Ergebnis aus Finanzierung	0.00	0.00	0.00
	Operatives Ergebnis	-6'691.02	-12'910.00	10'771.82
38	Ausserordentlicher Aufwand	0.00	0.00	0.00
48	Ausserordentlicher Ertrag	0.00	0.00	0.00
	Ausserordentliches Ergebnis	0.00	0.00	0.00
	Jahresergebnis Erfolgsrechnung Ertragsüberschuss (+), Aufwandüberschuss (-)	-6'691.02	-12'910.00	10'771.82
IR	Nettoinvestitionen Investitionsausgaben (+), Investitionseinnahmen (-)	38'798.70	55'000.00	0.00

Investitionsrechnung

Aufgabenbereiche (Funktionale Gliederung)		Jahresrechnung 2023		Budget 2023		Jahresrechnung 2022	
		Ausgaben	Einnahmen	Ausgaben	Einnahmen	Ausgaben	Einnahmen
0	Allgemeine Verwaltung	0.00	0.00	0.00	0.00	0.00	1.00
	Nettoergebnis		0.00		0.00		-1.00
1	Öffentliche Ordnung und Sicherheit, Verteidigung	0.00	0.00	32'100.00	0.00	37'010.55	0.00
	Nettoergebnis		0.00		32'100.00		37'010.55
2	Bildung	0.00	0.00	0.00	0.00	4'728.05	0.00
	Nettoergebnis		0.00		0.00		4'728.05
3	Kultur, Sport und Freizeit, Kirche	0.00	0.00	0.00	0.00	0.00	0.00
	Nettoergebnis		0.00		0.00		0.00
4	Gesundheit	0.00	0.00	0.00	0.00	0.00	0.00
	Nettoergebnis		0.00		0.00		0.00
5	Soziale Sicherheit	0.00	0.00	0.00	0.00	0.00	0.00
	Nettoergebnis		0.00		0.00		0.00
6	Verkehr	104'223.75	108'038.30	420'000.00	420'000.00	76'400.30	1.00
	Nettoergebnis		-3'814.55		0.00		76'399.30
7	Umweltschutz und Raumordnung	343'263.05	571'108.45	250'000.00	110'000.00	327'261.05	344'303.35
	Nettoergebnis		-227'845.40		140'000.00		-17'042.30
8	Volkswirtschaft	0.00	0.00	0.00	0.00	0.00	0.00
	Nettoergebnis		0.00		0.00		0.00
Total Ausgaben / Einnahmen		447'486.80	679'146.75	702'100.00	530'000.00	445'399.95	344'305.35
Nettoinvestitionen (+) / Einnahmenüberschuss (-)			-231'659.95		172'100.00		101'094.60
Total		447'486.80	447'486.80	702'100.00	702'100.00	445'399.95	445'399.95

Investitionsrechnung

Sachgruppengliederung		Jahresrechnung 2023	Budget 2023	Jahresrechnung 2022
Investitionsausgaben				
50	Sachanlagen	364'433.35	655'000.00	356'330.95
52	Immaterielle Anlagen	83'053.45	15'000.00	52'058.45
54	Darlehen	0.00	0.00	0.00
55	Beteiligungen und Grundkapitalien	0.00	0.00	0.00
56	Eigene Investitionsbeiträge	0.00	32'100.00	37'010.55
Total Investitionsausgaben		447'486.80	702'100.00	445'399.95
Investitionseinnahmen				
60	Übertragung von Sachanlagen in das Finanzvermögen	0.00	0.00	2.00
62	Übertragung immaterielle Anlagen	0.00	0.00	0.00
63	Investitionsbeiträge für eigene Rechnung	679'146.75	530'000.00	142'803.35
64	Rückzahlung von Darlehen	0.00	0.00	201'500.00
65	Übertragung von Beteiligungen	0.00	0.00	0.00
66	Rückzahlung eigener Investitionsbeiträge	0.00	0.00	0.00
Total Investitionseinnahmen		679'146.75	530'000.00	344'305.35
Investitionen im Verwaltungsvermögen				
	Total Investitionsausgaben	447'486.80	702'100.00	445'399.95
	Total Investitionseinnahmen	679'146.75	530'000.00	344'305.35
592	Übertrag Einnahmenüberschuss in ER	0.00	0.00	0.00
Nettoinvestitionen (-) / Einnahmenüberschuss (+)		231'659.95	-172'100.00	-101'094.60

Bilanz

Aktiven		01.01.2023	Zunahme	Abnahme	31.12.2023
Finanzvermögen					
100	Flüssige Mittel und kurzfristige Geldanlagen	1'980'672.66	48'509'455.10	48'055'406.32	2'434'721.44
101	Forderungen (Spiegelkonti)	3'939'492.42	15'878'706.85	15'335'882.86	4'482'316.41
102	Kurzfristige Finanzanlagen	25'115.00	0.00	0.00	25'115.00
104	Aktive Rechnungsabgrenzungen	735'092.35	519'335.15	739'238.80	515'188.70
106	Vorräte und angefangene Arbeiten	0.00	0.00	0.00	0.00
107	Finanzanlagen	45'700.00	0.00	0.00	45'700.00
108	Sachanlagen Finanzvermögen	284'700.00	0.00	0.00	284'700.00
109	Forderungen gegenüber Spezialfinanzierungen und Fonds im Fremdkapit	0.00	0.00	0.00	0.00
Total Finanzvermögen		7'010'772.43	64'907'497.10	64'130'527.98	7'787'741.55
Verwaltungsvermögen					
140	Sachanlagen Verwaltungsvermögen	4'833'693.21	-303'708.45	349'326.00	4'180'658.76
142	Immaterielle Anlagen	303'884.29	72'048.50	65'179.00	310'753.79
144	Darlehen	2'056'000.00	0.00	0.00	2'056'000.00
145	Beteiligungen, Grundkapitalien	1'450'501.00	0.00	0.00	1'450'501.00
146	Investitionsbeiträge	1'482'611.50	0.00	219'420.00	1'263'191.50
Total Verwaltungsvermögen		10'126'690.00	-231'659.95	633'925.00	9'261'105.05
Total Aktiven		17'137'462.43	64'675'837.15	64'764'452.98	17'048'846.60

Bilanz

Passiven		01.01.2023	Zunahme	Abnahme	31.12.2023
Kurzfristiges Fremdkapital					
200	Laufende Verbindlichkeiten	1'704'545.78	29'560'324.45	29'141'214.34	2'123'655.89
201	Kurzfristige Finanzverbindlichkeiten	0.00	2'000'000.00	2'000'000.00	0.00
204	Passive Rechnungsabgrenzungen	414'044.67	1'081'810.32	414'044.67	1'081'810.32
205	Kurzfristige Rückstellungen	0.00	0.00	0.00	0.00
Total Kurzfristiges Fremdkapital		2'118'590.45	32'642'134.77	31'555'259.01	3'205'466.21
Langfristiges Fremdkapital					
206	Langfristige Finanzverbindlichkeiten	11'000'000.00	1'000'000.00	2'000'000.00	10'000'000.00
208	Langfristige Rückstellungen	0.00	0.00	0.00	0.00
209	Verbindlichkeiten gegenüber Spezialfinanzierungen und Fonds im FK	245'150.77	901.60	17'140.55	228'911.82
Total Langfristiges Fremdkapital		11'245'150.77	1'000'901.60	2'017'140.55	10'228'911.82
Total Fremdkapital		13'363'741.22	33'643'036.37	33'572'399.56	13'434'378.03
Eigenkapital					
290	Verpflichtungen / Vorschüsse gegenüber Spezialfinanzierungen	1'964'013.78	39'043.02	173'422.71	1'829'634.09
291	Fonds / Legate	0.00			0.00
293	Vorfinanzierungen	0.00			0.00
294	Reserven	0.00			0.00
295	Aufwertungsreserve (Einführung HRM2)	0.00			0.00
296	Neubewertungsreserve Finanzvermögen	756'658.80		252'219.60	504'439.20
298	Übriges Eigenkapital	0.00			0.00
299	Bilanzüberschuss/-fehlbetrag	1'053'048.63	647'858.44	420'511.79	1'280'395.28
Total Eigenkapital		3'773'721.21	686'901.46	846'154.10	3'614'468.57
Total Passiven		17'137'462.43	34'329'937.83	34'418'553.66	17'048'846.60

Geldflussrechnung

Geldflussrechnung - indirekte Methode		Konten/Sachgruppen	2022	2023
Betriebstätigkeit				
	Jahresergebnis Erfolgsrechnung: Ertragsüberschuss (+), Aufwandüberschuss (-)	900 (+) oder (-)	420'511.79	227'346.65
+	Abschreibungen Verwaltungsvermögen	33 + 366 + 383 + 387	626'194.00	633'925.00
+/-	Abnahme / Zunahme Forderungen	Δ 101 - Δ 1011	-255'063.32	-520'709.14
+/-	Abnahme / Zunahme Aktive Rechnungsabgrenzungen	Δ 1047	-121'526.86	219'903.65
+/-	Abnahme / Zunahme Vorräte und angefangene Arbeiten	Δ 106	0.00	0.00
+/-	Wertberichtigungen Darlehen u. Beteiligungen VV	364 + 365	0.00	0.00
+/-	Wertberichtigungen / Marktwertanpassungen auf Finanzanlagen (nicht realisiert)	3440 / 4440 + 4441 + 4442	0.00	0.00
+/-	Verluste / Gewinne auf Finanzanlagen (realisiert)	3410 / 4410	7'150.00	0.00
+/-	Wertberichtigungen Sachanlagen FV (nicht realisiert)	3441 / 4443 + 4449	-60'909.00	0.00
+/-	Verluste / Gewinne auf Sachanlagen FV (realisiert)	3411 / 4411	0.00	0.00
+/-	Zunahme / Abnahme Laufende Verbindlichkeiten	Δ 200 - Δ 2001	-310'877.77	758'466.42
+/-	Zunahme / Abnahme Passive Rechnungsabgrenzungen	Δ 2047	292'571.56	-40'979.60
+/-	Bildung / Auflösung Rückstellungen der Erfolgsrechnung	Δ 205 + Δ 208	0.00	0.00
+/-	Einlagen / Entnahmen Fonds/Spezialfinanzierungen FK	35 / 45	-34'373.40	-151'270.24
+/-	Einlagen / Entnahmen EK (inkl. Abschr. BfB, inkl. Aufl. NBR + AWR, ohne Vorfinanz.)	389 / 489	-252'219.60	-252'219.60
+/-	Bildung / Auflösung Verbindlichkeiten SF FK (ohne Einlage Schutzraumbauten)	Δ 209	1'758.40	651.60
-	Aktivierung Eigenleistungen	431	0.00	0.00
+/-	Bildung / Auflösung Vorfinanzierung	Δ 2930	0.00	0.00
Geldfluss aus betrieblicher Tätigkeit (Cash Flow)			313'215.80	875'114.74
Investitionstätigkeit				
-	Investitionsausgaben Verwaltungsvermögen	50 + 52 + 54 + 55 + 56	-445'399.95	-447'486.80
-	Übertrag Einnahmenüberschuss in ER	592	0.00	0.00
+	Investitionseinnahmen Verwaltungsvermögen	60 + 62 + 63 + 64 + 65 + 66	344'305.35	679'146.75
=	Saldo der Investitionsrechnung (Nettoinvestitionen)		-101'094.60	231'659.95
-	Passivierte Einnahmen IR	590	0.00	0.00
+/-	Abnahme / Zunahme Aktive Rechnungsabgrenzungen IR	Δ 1046	0.00	0.00
+/-	Zunahme / Abnahme Passive Rechnungsabgrenzungen IR	Δ 2046	0.00	708'745.25
+	Aktivierete Eigenleistungen	431	0.00	0.00
Geldfluss aus Investitionstätigkeit			-101'094.60	940'405.20

Geldflussrechnung - indirekte Methode		Konten/Sachgruppen	2022	2023
Finanzierungstätigkeit				
+/-	Zunahme / Abnahme Kurzfristige Finanzverbindlichkeiten	Δ 201	-3'000'000.00	0.00
+/-	Zunahme / Abnahme Langfristige Finanzverbindlichkeiten	Δ 206	0.00	-1'000'000.00
+/-	Abnahme / Zunahme Finanzanlagen FV	Δ 102 + Δ 107	87'485.00	0.00
+/-	Marktwertanpassungen / Wertberichtigungen auf Finanzanlagen (nicht realisiert)	4440 + 4441 + 4442 / 3440	0.00	0.00
+/-	Gewinne / Verluste auf Finanzanlagen (realisiert)	4410 / 3410	0.00	0.00
+/-	Abnahme / Zunahme Sachanlagen FV	Δ 108 + 4896 - 3896 + 4390.01	252'219.60	252'219.60
+/-	Wertaufholungen / Wertberichtigungen Sachanlagen FV (nicht realisiert)	4443 + 4449 / 3441	60'909.00	0.00
+/-	Gewinne / Verluste auf Sachanlagen FV (realisiert)	4411 / 3411	-7'150.00	0.00
+/-	Abnahme / Zunahme Kontokorrente mit Dritten (Kontokorrentguthaben)	Δ 1011	-142'967.06	-22'114.85
+/-	Zunahme / Abnahme Kontokorrente mit Dritten (Kontokorrentschulden)	Δ 2001	325'234.20	-339'356.31
+/-	Zunahme / Abnahme Aufwertungsreserve / Neubewertungsreserve	295 / 296	-252'219.60	-252'219.60
+/-	Abnahme / Zunahme Umgliederung in VV		-2.00	0.00
Geldfluss aus Finanzierungstätigkeit			-2'676'490.86	-1'361'471.16
Veränderung Flüssige Mittel (= Fonds)			-2'464'369.66	454'048.78
Stand flüssige Mittel per 1.1.			4'445'042.32	1'980'672.66
Stand flüssige Mittel per 31.12.			1'980'672.66	2'434'721.44
Zunahme (+) / Abnahme (-) Flüssige Mittel			-2'464'369.66	454'048.78
			Δ 100	
Δ Differenz zwischen Bestand 01.01. und Bestand 31.12.			0.00	(Kontrolle) 0.00

Anhang

Anhang

Grundlagen und Grundsätze der Rechnungslegung

Angewandtes Regelwerk und Abweichungen

Rechtliche Grundlagen

Die **vorliegende Jahresrechnung** basiert auf dem solothurnischen Gemeindegesetz (BGS 131.1).

Regelwerk

Die Rechnungslegung orientiert sich an den Standards des Harmonisierten Rechnungslegungsmodell 2 für die Kantone und Gemeinden (HRM2).

Umsetzung HRM2 - Standards mit Wahlmöglichkeiten

Bei Standards (Fachempfehlungen) mit Wahlmöglichkeiten gilt folgendes:

Nr. 06: Wertberichtigung Forderungen - Das Ausfallrisiko wird nach betriebswirtschaftlichem Vorsichtsprinzip mittels Einzel- oder Pauschal-Wertberichtigung als Delkredere (Minus-Aktivposten) verbucht. Bei den Gebührenerträgen und den Steuererträgen werden Einzel- und Pauschal-Wertberichtigungen vorgenommen, die Pauschal-Wertberichtigung betragen 5%.

Nr. 07: Steuererträge – die Steuererträge von Natürlichen Personen werden im Rechnungsjahr 2023 unter Anwendung des Sollprinzip+ mit Pauschalbewertung abgegrenzt.

Nr. 10: Investitionsrechnung – Die Investitionsbeiträge von Dritten werden nach dem Nettoprinzip verbucht (Mindeststandard).

Nr. 12: Zusätzliche Abschreibungen sind in Ausnahmefällen (operativer Ertragsüberschuss und Selbstfinanzierung > 100%) zugelassen. Der Ausweis von zusätzlichen Abschreibungen erfolgt als ausserordentlicher Aufwand.

Nr. 13: Konsolidierte Betrachtungsweise - Es findet keine Konsolidierung für Organisationen des dritten Konsolidierungskreises statt. Die Informationen werden im Beteiligungsspiegel ausgewiesen.

Nr. 19: Vorgehen beim Übergang zum HRM2 – Es ist - gemäss Mindeststandard beim Übergang - keine Neubewertung des Verwaltungsvermögens vorgenommen worden.

Zulässige Abweichungen zum HRM2

- keine

Anhang

Grundlagen und Grundsätze der Rechnungslegung

Rechnungslegungsgrundsätze und Bilanzierungs- und Bewertungsvorschriften

Rechnungslegungsgrundsätze

Die Rechnungslegung soll die **Vermögens-, Finanz- und Ertragslage den tatsächlichen Verhältnissen entsprechend** darstellen („True and Fair View“-Prinzip) und richtet sich nach den Grundsätzen der Verständlichkeit, der Wesentlichkeit, der Zuverlässigkeit, der Vergleichbarkeit, der Fortführung, der Stetigkeit, der Periodenabgrenzung und der Bruttodarstellung.

Bilanzierungsgrundsätze

Vermögenswerte werden bilanziert, wenn sie einen künftigen wirtschaftlichen Nutzen hervorbringen oder ihre Nutzung zur Erfüllung öffentlicher Aufgaben vorgesehen ist und ihr Wert verlässlich ermittelt werden kann. Verpflichtungen werden bilanziert, wenn deren Ursprung in einem Ereignis der Vergangenheit liegt, ihre Erfüllung sicher oder wahrscheinlich zu einem Mittelabfluss führen wird und ihr Wert verlässlich ermittelt werden kann.

Die Aktivierung von Anlagen des Verwaltungsvermögens unterliegen einer **Aktivierungsgrenze** von **Fr. 50'000.00**. Die **Rechnungsabgrenzungen** in der Erfolgsrechnung und Investitionsrechnung wurden ohne Berücksichtigung von Wesentlichkeitsgrenzen vorgenommen. Bei den **Rückstellungen** gilt keine Wesentlichkeitsgrenze.

Bewertungsgrundsätze

Positionen des Finanzvermögens werden zum Verkehrswert bilanziert. Die Liegenschaften des Finanzvermögens sowie die Finanzanlagen inkl. der Beteiligungen und Darlehen im Verwaltungsvermögen wurden per 1.1.2016 aufgrund der kantonalen Vorschriften neu bewertet. Der Neubewertungssaldo wurde erfolgsneutral der Neubewertungsreserve zugewiesen. Aufgrund von § 217quater Gemeindegesetz und gemäss den Ausführungsbestimmungen im Handbuch (siehe HBO-Ziffern 13.7.6 und 14.6.11) ist die Neubewertungsreserve nach Ablauf einer Sperrfrist von 5 Jahren, also ab dem Rechnungsjahr 2021, über 5 Jahre in linearen Tranchen aufzulösen. Die Sachanlagen im Finanzvermögen sind (gemäss § 135 Gemeindegesetz und den Ausführungsbestimmungen im Kreisschreiben des AGEM vom 13.01.2021) nach 5 Jahren, somit per 01.01.2021 einer Folgebewertung zu unterziehen und entsprechend erfolgswirksam zu verbuchen.

Das Verwaltungsvermögen wird zum Anschaffungs- oder Herstellungswert bilanziert. Es wird je Anlagekategorie linear nach Nutzungsdauer beschrieben. Die Anlagekategorien und die Nutzungsdauer sind vom Kanton vorgegeben. Darlehen und Beteiligungen werden nur beschrieben, wenn dauerhafte Wertminderungen oder Verluste eingetreten sind. Das Verwaltungsvermögen, welches per Einführungszeitpunkt von HRM2 übernommen wurde, wurde nicht neu bewertet und wird innert 10 Jahren linear beschrieben. Positionen des Fremd- und Eigenkapitals werden grundsätzlich zu Nominalwerten bilanziert.

Anhang

Finanzanlagen / Wertschriften

A1	Finanzanlagen und Wertschriftenverzeichnis							Laufendes Jahr	Vorjahr
	Konto	Art der Wertschrift	Schuldner/Name	Laufzeit	Zinssatz	Anzahl	Nominalwert	Bilanzwert in Fr.	Bilanzwert in Fr.
	10702	Anteilschein	Raiffeisenbank		6%	1	200.00	200.00	200.00
	Total							200.00	200.00

Anhang

A2 - Anlagenspiegel

Kontengr. / Nr.	Kontobezeichnung	Bezeichnung	ND	RND	Anschaffungswerte				Kumulierte Abschreibungen					Buchwert 01.01.2023	Buchwert 31.12.2023		
					01.01.2023	Zugang	Abgang	Übrige Bewegungen	31.12.2023	01.01.2023	Ord. Abschr.	Zus. Abschr.	Abgänge			Übrige Bewegungen	31.12.2023
10800	Grundstücke FV					11'600.00	0.00	0.00	0.00	11'600.00	0.00	0.00	0.00	0.00	0.00	266'700.00	266'700.00
10800.01	Grundstücke FV unbebaut	GB 1074_Dorf	40.	0.	(1'300.00)	0.00	0.00	0.00	(1'300.00)	0.00	0.00	0.00	0.00	0.00	0.00	39'600.00	39'600.00
10800.01	Grundstücke FV unbebaut	GB 1236_Dössihubel	40.	0.	10'800.00	0.00	0.00	0.00	10'800.00	0.00	0.00	0.00	0.00	0.00	0.00	201'200.00	201'200.00
10800.01	Grundstücke FV unbebaut	GB 1237_Dössihubel	40.	0.	2'100.00	0.00	0.00	0.00	2'100.00	0.00	0.00	0.00	0.00	0.00	0.00	15'400.00	15'400.00
10800.01	Grundstücke FV unbebaut	GB 1238_Hannoverhubel	40.	0.	0.00	0.00	0.00	0.00	0.00	0.00	0.00	0.00	0.00	0.00	0.00	1'200.00	1'200.00
10800.01	Grundstücke FV unbebaut	GB 1508_Wald im Täli	40.	0.	0.00	0.00	0.00	0.00	0.00	0.00	0.00	0.00	0.00	0.00	0.00	2'000.00	2'000.00
10800.01	Grundstücke FV unbebaut	GB 187_Unterer Schachen	40.	0.	0.00	0.00	0.00	0.00	0.00	0.00	0.00	0.00	0.00	0.00	0.00	5'800.00	5'800.00
10800.01	Grundstücke FV unbebaut	GB 2022_Aarenfeld	40.	0.	0.00	0.00	0.00	0.00	0.00	0.00	0.00	0.00	0.00	0.00	0.00	1'500.00	1'500.00
10840	Gebäude FV				(50'200.00)	0.00	0.00	0.00	(50'200.00)	0.00	0.00	0.00	0.00	0.00	0.00	18'000.00	18'000.00
10840.01	Grundstücke FV bebaut	GB 1257_Pumpwerkraum Oelhofstrasse	33.	0.	3'200.00	0.00	0.00	0.00	3'200.00	0.00	0.00	0.00	0.00	0.00	0.00	18'000.00	18'000.00
10840.01	Grundstücke FV bebaut	GB 784_Spritzenhaus Am Stalden	33.	0.	(53'400.00)	0.00	0.00	0.00	(53'400.00)	0.00	0.00	0.00	0.00	0.00	0.00	0.00	0.00
14000	Allgemeiner Haushalt				1.00	0.00	0.00	0.00	1.00	0.00	0.00	0.00	0.00	0.00	0.00	1.00	1.00
14000.01	Grundstücke allgemein	0290_Grundstücke allgemein	40.	34.	1.00	0.00	0.00	0.00	1.00	0.00	0.00	0.00	0.00	0.00	0.00	1.00	1.00
14010	Allgemeiner Haushalt				1'934'402.10	350'616.30	354'430.85	0.00	1'930'587.55	186'333.00	47'706.00	0.00	0.00	0.00	234'039.00	1'748'069.10	1'696'548.55
14010.01	Strassen und Verkehrswege allg	6150_Erneuerung Strassenbeleuchtung auf LED	40.	50.	0.00	0.00	0.00	0.00	0.00	0.00	0.00	0.00	0.00	0.00	0.00	0.00	0.00
14010.01	Strassen und Verkehrswege allg	6150_Erschliessung Cheibenacker	40.	40.	0.00	193'028.65	39'713.55	0.00	153'315.10	0.00	3'833.00	0.00	0.00	0.00	3'833.00	0.00	149'482.10
14010.01	Strassen und Verkehrswege allg	6150_Erschliessung Sandackerstrasse_Cartaseta	40.	37.	530'337.05	153'434.05	213'501.35	0.00	470'269.75	37'136.00	11'706.00	0.00	0.00	0.00	48'842.00	493'201.05	421'427.75
14010.01	Strassen und Verkehrswege allg	6150_Erschliessung Staldenacker 2 (Deckbelag)	40.	34.	49'769.45	0.00	0.00	0.00	49'769.45	7'464.00	1'244.00	0.00	0.00	0.00	8'708.00	42'305.45	41'061.45
14010.01	Strassen und Verkehrswege allg	6150_Erschliessung Weid-West	40.	34.	15'598.25	0.00	0.00	0.00	15'598.25	4'794.00	318.00	0.00	0.00	0.00	5'112.00	10'804.25	10'486.25
14010.01	Strassen und Verkehrswege allg	6150_Grabackerweg Sanierung	40.	33.	185'346.25	0.00	3'496.30	0.00	181'849.95	32'866.00	4'515.00	0.00	0.00	0.00	37'381.00	152'480.25	144'468.95
14010.01	Strassen und Verkehrswege allg	6150_Sanierung Bachweg_Übernahme (ca. 2018, Z.L.)	40.	38.	46'473.70	0.00	44'474.70	0.00	1'999.00	1'999.00	0.00	0.00	0.00	0.00	1'999.00	44'474.70	0.00
14010.01	Strassen und Verkehrswege allg	6150_Sanierung Bielackerstrasse	40.	36.	322'943.20	4'153.60	0.00	0.00	327'096.80	32'170.00	8'192.00	0.00	0.00	0.00	40'362.00	290'773.20	286'734.80
14010.01	Strassen und Verkehrswege allg	6150_Sanierung Dorfteil Grod	40.	33.	48'785.05	0.00	0.00	0.00	48'785.05	8'461.00	1'222.00	0.00	0.00	0.00	9'683.00	40'324.05	39'102.05
14010.01	Strassen und Verkehrswege allg	6150_Sanierung Ettenburgstrasse, Strasse mit Beleuchtung	40.	40.	0.00	0.00	0.00	0.00	0.00	0.00	0.00	0.00	0.00	0.00	0.00	0.00	0.00
14010.01	Strassen und Verkehrswege allg	6150_Sanierung Kirchenfeldstrasse	40.	38.	605'676.45	0.00	53'244.95	0.00	552'431.50	44'370.00	13'370.00	0.00	0.00	0.00	57'740.00	561'306.45	494'691.50
14010.01	Strassen und Verkehrswege allg	6150_Sanierung Strassenbeleuchtung (HQL)	40.	34.	129'471.70	0.00	0.00	0.00	129'471.70	17'073.00	3'306.00	0.00	0.00	0.00	20'379.00	112'398.70	109'092.70
14010.01	Strassen und Verkehrswege allg	6150_Strassen allg.	40.	34.	1.00	0.00	0.00	0.00	1.00	0.00	0.00	0.00	0.00	0.00	0.00	1.00	1.00
14010.01	Strassen und Verkehrswege allg	6150_Strassenbereinigung Güterstrasse / MAP Tüberten	40.	38.	0.00	0.00	0.00	0.00	0.00	0.00	0.00	0.00	0.00	0.00	0.00	0.00	0.00
14020	Allgemeiner Haushalt				7'037.40	0.00	0.00	0.00	7'037.40	4'510.00	59.00	0.00	0.00	0.00	4'569.00	2'527.40	2'468.40
14020.01	Wasserbau allgemein	7410_Offenlegung Heuelbach	50.	43.	7'037.40	0.00	0.00	0.00	7'037.40	4'510.00	59.00	0.00	0.00	0.00	4'569.00	2'527.40	2'468.40
14020.01	Wasserbau allgemein	7410_Renaturierung Alte Mühle	50.	48.	0.00	0.00	0.00	0.00	0.00	0.00	0.00	0.00	0.00	0.00	0.00	0.00	0.00
14031	Wasserversorgung				1'636'691.21	442'126.25	772'935.80	0.00	1'305'881.66	524'105.00	79'325.00	0.00	0.00	0.00	603'430.00	1'112'586.21	702'451.66
14031.01	Tiefbauten Wasserversorgung	7101_Ersatz WL Oltnenstrasse	50.	47.	0.00	0.00	0.00	0.00	0.00	0.00	0.00	0.00	0.00	0.00	0.00	0.00	0.00
14031.01	Tiefbauten Wasserversorgung	7101_Erschliessung WL Cheibenacker	50.	50.	0.00	53'008.20	0.00	0.00	53'008.20	0.00	1'060.00	0.00	0.00	0.00	1'060.00	0.00	51'948.20
14031.01	Tiefbauten Wasserversorgung	7101_Erschliessung WL Sandackerstrasse_Cartaseta	50.	47.	397'272.50	336'432.30	708'844.30	0.00	24'860.50	21'862.00	64.00	0.00	0.00	0.00	21'926.00	375'410.50	2'934.50
14031.01	Tiefbauten Wasserversorgung	7101_Erschliessung WL Tüberten	50.	48.	0.00	0.00	0.00	0.00	0.00	0.00	0.00	0.00	0.00	0.00	0.00	0.00	0.00
14031.01	Tiefbauten Wasserversorgung	7101_Erschliessung WL Weid-West	50.	44.	842.00	0.00	0.00	0.00	842.00	842.00	0.00	0.00	0.00	0.00	842.00	0.00	0.00
14031.01	Tiefbauten Wasserversorgung	7101_Messschacht Hühleweg	50.	44.	0.00	0.00	0.00	0.00	0.00	0.00	0.00	0.00	0.00	0.00	0.00	0.00	0.00
14031.01	Tiefbauten Wasserversorgung	7101_Ringschluss WL Kölliker-Schumacheracker	50.	47.	95'946.85	0.00	0.00	0.00	95'946.85	4'457.00	1'947.00	0.00	0.00	0.00	6'404.00	91'489.85	89'542.85
14031.01	Tiefbauten Wasserversorgung	7101_Sanierung WL Bielackerstrasse 1. Etappe	50.	46.	166'204.01	0.00	64'091.50	0.00	102'112.51	17'094.00	1'848.00	0.00	0.00	0.00	18'942.00	149'110.01	83'170.51
14031.01	Tiefbauten Wasserversorgung	7101_Sanierung WL Ettenburgstrasse	50.	50.	0.00	0.00	0.00	0.00	0.00	0.00	0.00	0.00	0.00	0.00	0.00	0.00	0.00
14031.01	Tiefbauten Wasserversorgung	7101_Sanierung WL Grabackerstrasse	50.	43.	57.00	0.00	0.00	0.00	57.00	57.00	0.00	0.00	0.00	0.00	57.00	0.00	0.00
14031.01	Tiefbauten Wasserversorgung	7101_Sanierung WL Kirchenfeldstrasse	50.	47.	111'535.70	49'438.20	0.00	0.00	160'973.90	6'655.00	3'283.00	0.00	0.00	0.00	9'938.00	104'880.70	151'035.90
14031.01	Tiefbauten Wasserversorgung	7101_Sanierung WL Köllikerstrasse (3. Etappe)	50.	43.	686.00	0.00	0.00	0.00	686.00	686.00	0.00	0.00	0.00	0.00	686.00	0.00	0.00
14031.01	Tiefbauten Wasserversorgung	7101_Sanierung WL Römersaal_Köllikerstrasse	50.	46.	195'147.15	3'247.55	0.00	0.00	198'394.70	4'152.00	4'223.00	0.00	0.00	0.00	8'375.00	190'995.15	190'170.70
14031.01	Tiefbauten Wasserversorgung	7101_Verstärkung Dössihubel Wasserleitung (Massnahme Nr. 13)	50.	49.	0.00	0.00	0.00	0.00	0.00	0.00	0.00	0.00	0.00	0.00	0.00	0.00	0.00
14031.01	Tiefbauten Wasserversorgung	Tiefbauten SF Wasser (altes VV)	10.	3.	669'000.00	0.00	0.00	0.00	669'000.00	468'300.00	66'900.00	0.00	0.00	0.00	535'200.00	200'700.00	133'800.00

A2 - Anlagenspiegel

Kontengr. / Nr.	Kontobezeichnung	Bezeichnung	ND	RND	Anschaffungswerte					Kumulierte Abschreibungen					01.01.2023	31.12.2023	
					01.01.2023	Zugang	Abgang	Übrige Bewegungen	31.12.2023	01.01.2023	Ord. Abschr.	Zus. Abschr.	Abgänge	Übrige Bewegungen			31.12.2023
14032	Abwasserbeseitigung				1'744'933.40	332'295.30	342'478.90	0.00	1'734'749.80	456'179.00	75'484.00	0.00	0.00	0.00	531'663.00	1'288'754.40	1'203'086.80
14032.01	Tiefbauten Abwasserbeseitigung	7201_Erschliessung Kanalisation Cheibenacker	50.	50.	0.00	113'416.40	0.00	0.00	113'416.40	0.00	2'268.00	0.00	0.00	0.00	2'268.00	0.00	111'148.40
14032.01	Tiefbauten Abwasserbeseitigung	7201_Erschliessung Kanalisation Sandackerstrasse_Cartaseta	50.	48.	30'369.50	218'878.90	218'878.90	0.00	30'369.50	4'149.00	546.00	0.00	0.00	0.00	4'695.00	26'220.50	25'674.50
14032.01	Tiefbauten Abwasserbeseitigung	7201_Erschliessung Kanalisation Weid-West	50.	45.	88.00	0.00	0.00	0.00	88.00	88.00	0.00	0.00	0.00	0.00	88.00	(0.00)	(0.00)
14032.01	Tiefbauten Abwasserbeseitigung	7201_Sanierung Bachweg	50.	47.	152'790.30	0.00	0.00	0.00	152'790.30	9'452.00	3'050.00	0.00	0.00	0.00	12'502.00	143'338.30	140'288.30
14032.01	Tiefbauten Abwasserbeseitigung	7201_Sanierung Gretzenbach linksufrig	50.	47.	377'764.20	0.00	0.00	0.00	377'764.20	22'656.00	7'555.00	0.00	0.00	0.00	30'211.00	355'108.20	347'553.20
14032.01	Tiefbauten Abwasserbeseitigung	7201_Sanierung Gretzenbach rechtsufrig	50.	46.	260'318.05	0.00	0.00	0.00	260'318.05	20'824.00	5'206.00	0.00	0.00	0.00	26'030.00	239'494.05	234'288.05
14032.01	Tiefbauten Abwasserbeseitigung	7201_Sanierung Kanalisation Bielackerstrasse	50.	46.	408'177.35	0.00	123'600.00	0.00	284'577.35	38'084.00	5'359.00	0.00	0.00	0.00	43'443.00	370'093.35	241'134.35
14032.01	Tiefbauten Abwasserbeseitigung	7201_Sanierung Kanalisation Köllikerstrasse (3. Etappe)	50.	45.	426.00	0.00	0.00	0.00	426.00	426.00	0.00	0.00	0.00	0.00	426.00	0.00	0.00
14032.01	Tiefbauten Abwasserbeseitigung	Tiefbauten SF Abwasser (altes VV)	10.	3.	515'000.00	0.00	0.00	0.00	515'000.00	360'500.00	51'500.00	0.00	0.00	0.00	412'000.00	154'500.00	103'000.00
14033	Abfallbeseitigung				1.00	0.00	0.00	0.00	1.00	0.00	0.00	0.00	0.00	0.00	1.00	1.00	
14033.01	Tiefbauten Abfallbeseitigung	7301_Tiefbauten SF Abfall	40.	34.	1.00	0.00	0.00	0.00	1.00	0.00	0.00	0.00	0.00	0.00	1.00	1.00	
14040	Allgemeiner Haushalt				889'391.20	0.00	0.00	0.00	889'391.20	425'226.00	63'251.00	0.00	0.00	0.00	488'477.00	464'165.20	400'914.20
14040.01	Hochbauten allgemein	0290 Neubau Gemeindehaus (Rest)	33.	26.	0.00	0.00	0.00	0.00	0.00	0.00	0.00	0.00	0.00	0.00	0.00	0.00	
14040.01	Hochbauten allgemein	0290 Vorplatz Gemeindehaus (Rest)	33.	26.	0.00	0.00	0.00	0.00	0.00	0.00	0.00	0.00	0.00	0.00	0.00	0.00	
14040.01	Hochbauten allgemein	0290_Sanierung Fassade Gemeindehaus	33.	26.	82'139.20	0.00	0.00	0.00	82'139.20	15'458.00	2'565.00	0.00	0.00	0.00	18'023.00	66'681.20	64'116.20
14040.01	Hochbauten allgemein	2170_Sanierung Fassade/Dach Kindergarten	33.	27.	57'283.55	0.00	0.00	0.00	57'283.55	10'416.00	1'736.00	0.00	0.00	0.00	12'152.00	46'867.55	45'131.55
14040.01	Hochbauten allgemein	2170_Sanierung Flachdach Meridian	33.	28.	225'283.50	0.00	0.00	0.00	225'283.50	34'768.00	6'804.00	0.00	0.00	0.00	41'572.00	190'515.50	183'711.50
14040.01	Hochbauten allgemein	2170_Schulpavillon	33.	20.	0.00	0.00	0.00	0.00	0.00	0.00	0.00	0.00	0.00	0.00	0.00	0.00	
14040.01	Hochbauten allgemein	2170_Vorprojekt Sanierung SH96	33.	28.	4'684.95	0.00	0.00	0.00	4'684.95	584.00	146.00	0.00	0.00	0.00	730.00	4'100.95	3'954.95
14040.01	Hochbauten allgemein	Gemeindehaus (altes VV)	10.	3.	20'000.00	0.00	0.00	0.00	20'000.00	14'000.00	2'000.00	0.00	0.00	0.00	16'000.00	6'000.00	4'000.00
14040.01	Hochbauten allgemein	Schulhäuser (altes VV)	10.	3.	500'000.00	0.00	0.00	0.00	500'000.00	350'000.00	50'000.00	0.00	0.00	0.00	400'000.00	150'000.00	100'000.00
14050	Allgemeiner Haushalt				1.00	0.00	0.00	0.00	1.00	0.00	0.00	0.00	0.00	0.00	1.00	1.00	
14050.01	Waldungen allgemein	8200_Waldungen	40.	4.	1.00	0.00	0.00	0.00	1.00	0.00	0.00	0.00	0.00	0.00	1.00	1.00	
14060	Allgemeiner Haushalt				581'595.10	0.00	0.00	0.00	581'595.10	405'372.00	60'452.00	0.00	0.00	0.00	465'824.00	176'223.10	115'771.10
14060.01	Mobilien allgemein	0220_Mobilien allg.	8.	2.	1.00	0.00	0.00	0.00	1.00	0.00	0.00	0.00	0.00	0.00	1.00	1.00	
14060.01	Mobilien allgemein	2170_Ersatz Wasseraufbereitung Meridian	8.	6.	68'040.65	0.00	0.00	0.00	68'040.65	16'504.00	8'589.00	0.00	0.00	0.00	25'093.00	51'536.65	42'947.65
14060.01	Mobilien allgemein	2170_Meridian_Duschanlage 1. Etappe	8.	1.	50'243.85	0.00	0.00	0.00	50'243.85	43'963.00	6'280.00	0.00	0.00	0.00	50'243.00	6'280.85	0.85
14060.01	Mobilien allgemein	2170_Meridian_Duschanlage 2. Etappe	8.	2.	50'627.10	0.00	0.00	0.00	50'627.10	37'970.00	6'329.00	0.00	0.00	0.00	44'299.00	12'657.10	6'328.10
14060.01	Mobilien allgemein	2170_Sanierung Oblichter TH57	8.	4.	81'590.45	0.00	0.00	0.00	81'590.45	40'652.00	10'235.00	0.00	0.00	0.00	50'887.00	40'938.45	30'703.45
14060.01	Mobilien allgemein	2190_Ersatz ICT-Infrastruktur Schule	4.	0.	98'965.85	0.00	0.00	0.00	98'965.85	98'965.00	0.00	0.00	0.00	0.00	98'965.00	0.85	0.85
14060.01	Mobilien allgemein	6153_Iseki (Jg. 2017)	8.	2.	71'170.00	0.00	0.00	0.00	71'170.00	53'377.00	8'897.00	0.00	0.00	0.00	62'274.00	17'793.00	8'896.00
14060.01	Mobilien allgemein	6153_Mercedes Benz (Jg. 2016)	8.	1.	117'956.20	0.00	0.00	0.00	117'956.20	103'212.00	14'743.00	0.00	0.00	0.00	117'956.00	14'744.20	1.20
14060.01	Mobilien allgemein	6153_Toyota Hilux (Jg. 2021)	8.	6.	43'000.00	0.00	0.00	0.00	43'000.00	10'729.00	5'379.00	0.00	0.00	0.00	16'108.00	32'271.00	26'892.00
14061	Wasserversorgung				42'689.20	0.00	0.00	0.00	42'689.20	38'621.00	4'067.00	0.00	0.00	0.00	42'688.00	4'068.20	1.20
14061.01	Mobilien Wasserversorgung SF	7101_Ersatz Betriebswarte Werkhof (Wasser)	8.	1.	42'689.20	0.00	0.00	0.00	42'689.20	38'621.00	4'067.00	0.00	0.00	0.00	42'688.00	4'068.20	1.20
14063	Abfallbeseitigung				107'426.40	39'398.70	600.00	0.00	146'225.10	93'292.00	18'982.00	0.00	0.00	0.00	112'274.00	14'134.40	33'951.10
14063.01	Mobilien Abfallbeseitigung	7301_Sammelwägestystem Staldenacker_Eigentümer	8.	1.	60'378.30	600.00	600.00	0.00	60'378.30	52'344.00	8'033.00	0.00	0.00	0.00	60'377.00	8'034.30	1.30
14063.01	Mobilien Abfallbeseitigung	7301_Sammelwägestystem Lismeracker	8.	1.	47'048.10	0.00	0.00	0.00	47'048.10	40'948.00	6'099.00	0.00	0.00	0.00	47'047.00	6'100.10	1.10
14063.01	Mobilien Abfallbeseitigung	7301_Unterfluranlage Sammelstelle	8.	8.	0.00	38'798.70	0.00	0.00	38'798.70	0.00	4'850.00	0.00	0.00	0.00	4'850.00	0.00	33'948.70
14070	Allgemeiner Haushalt				12'154.90	2'300.55	0.00	0.00	14'455.45	0.00	0.00	0.00	0.00	0.00	12'154.90	14'455.45	
14070.20	Anlagen im Bau, Wasserbau	7410_AIB Renaturierung Alte Mühle	50.	0.	12'154.90	2'300.55	0.00	0.00	14'455.45	0.00	0.00	0.00	0.00	0.00	12'154.90	14'455.45	
14071	Wasserversorgung				11'006.30	0.00	0.00	0.00	11'006.30	0.00	0.00	0.00	0.00	0.00	11'006.30	11'006.30	
14071.30	Anlagen im Bau, Tiefbauten Was	7101_Verbundungsleitung Hochzonen-Wasserleitung Landhubel	50.	0.	11'006.30	0.00	0.00	0.00	11'006.30	0.00	0.00	0.00	0.00	0.00	11'006.30	11'006.30	
14090	Allgemeiner Haushalt				1.00	0.00	0.00	0.00	1.00	0.00	0.00	0.00	0.00	0.00	1.00	1.00	
14090.01	Übrige Sachanlagen allgemein	0290_Übr. Sachanlagen allg.	40.	2.	1.00	0.00	0.00	0.00	1.00	0.00	0.00	0.00	0.00	0.00	1.00	1.00	

A2 - Anlagenspiegel

Kontengr. / Nr.	Kontobezeichnung	Bezeichnung	ND	RND	Anschaffungswerte					Kumulierte Abschreibungen					Buchwert 01.01.2023	Buchwert 31.12.2023	
					01.01.2023	Zugang	Abgang	Übrige Bewegungen	31.12.2023	01.01.2023	Ord. Abschr.	Zus. Abschr.	Abgänge	Übrige Bewegungen			31.12.2023
14290	Allgemeiner Haushalt				353'566.24	70'319.05	11'004.95	0.00	412'880.34	123'942.00	47'813.00	0.00	0.00	0.00	171'755.00	229'624.24	241'125.34
14290.01	Übrige immaterielle Anlagen al	7900_Erschliessung Sandackerstrasse	10.	3.	8'839.06	0.00	0.00	0.00	8'839.06	5'472.00	1'122.00	0.00	0.00	0.00	6'594.00	3'367.06	2'245.06
14290.01	Übrige immaterielle Anlagen al	7900_Gestaltungsplan Cheibenacker	10.	5.	360.00	0.00	0.00	0.00	360.00	180.00	36.00	0.00	0.00	0.00	216.00	180.00	144.00
14290.01	Übrige immaterielle Anlagen al	7900_Ortsplanung	10.	6.	344'367.18	56'670.15	11'004.95	0.00	390'032.38	118'290.00	45'290.00	0.00	0.00	0.00	163'580.00	226'077.18	226'452.38
14290.01	Übrige immaterielle Anlagen al	7900_Planung Sanierung Bielackerstrasse	10.	4.	0.00	0.00	0.00	0.00	0.00	0.00	0.00	0.00	0.00	0.00	0.00	0.00	0.00
14290.01	Übrige immaterielle Anlagen al	7900_Projektierung Dorfzentrum	10.	10.	0.00	0.00	0.00	0.00	0.00	0.00	0.00	0.00	0.00	0.00	0.00	0.00	0.00
14290.01	Übrige immaterielle Anlagen al	7900_Projektierung Umbau Bushaltestellen BehIG	10.	10.	0.00	13'648.90	0.00	0.00	13'648.90	0.00	1'365.00	0.00	0.00	0.00	1'365.00	0.00	12'283.90
14291	Wasserversorgung				123'439.10	0.00	0.00	0.00	123'439.10	61'442.00	13'795.00	0.00	0.00	0.00	75'237.00	61'997.10	48'202.10
14291.01	Übrige immaterielle Anlagen WA	7101_Generelle Wasserplanung (GWP)	10.	6.	35'586.30	0.00	0.00	0.00	35'586.30	15'135.00	3'409.00	0.00	0.00	0.00	18'544.00	20'451.30	17'042.30
14291.01	Übrige immaterielle Anlagen WA	7101_Planung Wasserverbund ÖRU	10.	4.	87'852.80	0.00	0.00	0.00	87'852.80	46'307.00	10'386.00	0.00	0.00	0.00	56'693.00	41'545.80	31'159.80
14291.01	Übrige immaterielle Anlagen WA	7101_Projekt Wasserverbund	10.	3.	0.00	0.00	0.00	0.00	0.00	0.00	0.00	0.00	0.00	0.00	0.00	0.00	0.00
14292	Abwasserbeseitigung				14'680.95	12'734.40	0.00	0.00	27'415.35	2'418.00	3'571.00	0.00	0.00	0.00	5'989.00	12'262.95	21'426.35
14292.01	Übrige immaterielle Anlagen AW	7201_GEP Abwasser SF	10.	7.	14'680.95	12'734.40	0.00	0.00	27'415.35	2'418.00	3'571.00	0.00	0.00	0.00	5'989.00	12'262.95	21'426.35
14440	Allgemeiner Haushalt				2'056'000.00	0.00	0.00	0.00	2'056'000.00	0.00	0.00	0.00	0.00	0.00	2'056'000.00	2'056'000.00	2'056'000.00
14440.01	Darlehen an öffentlichen Unter	8710_Darlehen ELAG	0.	0.	1'000'000.00	0.00	0.00	0.00	1'000'000.00	0.00	0.00	0.00	0.00	0.00	1'000'000.00	1'000'000.00	1'000'000.00
14440.02	Darlehen an öffentlichen Unter	7106_Darlehen ÖRU (Total)	0.	0.	1'056'000.00	0.00	0.00	0.00	1'056'000.00	0.00	0.00	0.00	0.00	0.00	1'056'000.00	1'056'000.00	1'056'000.00
14540	Allgemeiner Haushalt				49'500.00	0.00	0.00	0.00	49'500.00	0.00	0.00	0.00	0.00	0.00	49'500.00	49'500.00	49'500.00
14540.02	Beteiligungen an ÖRU WVuN	7106_Dotationskapital ÖRU	0.	0.	49'500.00	0.00	0.00	0.00	49'500.00	0.00	0.00	0.00	0.00	0.00	49'500.00	49'500.00	49'500.00
14550	Allgemeiner Haushalt				1'401'000.00	0.00	0.00	0.00	1'401'000.00	0.00	0.00	0.00	0.00	0.00	1'401'000.00	1'401'000.00	1'401'000.00
14550.01	Beteiligungen an privaten U.	8710_Aktien AVAG	0.	0.	1'000.00	0.00	0.00	0.00	1'000.00	0.00	0.00	0.00	0.00	0.00	1'000.00	1'000.00	1'000.00
14550.01	Beteiligungen an privaten U.	8710_Aktien ELAG	0.	0.	1'400'000.00	0.00	0.00	0.00	1'400'000.00	0.00	0.00	0.00	0.00	0.00	1'400'000.00	1'400'000.00	1'400'000.00
14560	Allgemeiner Haushalt				1.00	0.00	0.00	0.00	1.00	0.00	0.00	0.00	0.00	0.00	1.00	1.00	1.00
14560.01	Beteiligungen an privaten Unte	9610_Anteile VEBO	0.	0.	1.00	0.00	0.00	0.00	1.00	0.00	0.00	0.00	0.00	0.00	1.00	1.00	1.00
14610	Allgemeiner Haushalt				2'496'719.30	0.00	0.00	0.00	2'496'719.30	1'333'236.00	191'599.00	0.00	0.00	0.00	1'524'835.00	1'163'483.30	971'884.30
14610.01	Investitionsbeiträge an Kanton	6130_Kt.SO Köllikerstrasse 2. Etappe (2016)	40.	33.	117'931.60	0.00	0.00	0.00	117'931.60	20'829.00	2'943.00	0.00	0.00	0.00	23'772.00	97'102.60	94'159.60
14610.01	Investitionsbeiträge an Kanton	6130_Kt.SO Köllikerstrasse 3. Etappe (2016)	40.	33.	470'764.75	0.00	0.00	0.00	470'764.75	78'643.00	11'882.00	0.00	0.00	0.00	90'525.00	392'121.75	380'239.75
14610.01	Investitionsbeiträge an Kanton	6130_Kt.SO Oltnerstrasse/Unterdorf/SBB	40.	34.	6'232.05	0.00	0.00	0.00	6'232.05	800.00	160.00	0.00	0.00	0.00	960.00	5'432.05	5'272.05
14610.01	Investitionsbeiträge an Kanton	6130_Kt.SO Oltnerstrasse_Kreise_Grenze	40.	35.	0.00	0.00	0.00	0.00	0.00	0.00	0.00	0.00	0.00	0.00	0.00	0.00	0.00
14610.01	Investitionsbeiträge an Kanton	6130_Kt.SO Stützmauer Köllikerstrasse	40.	33.	47'636.00	0.00	0.00	0.00	47'636.00	7'652.00	1'212.00	0.00	0.00	0.00	8'864.00	39'984.00	38'772.00
14610.01	Investitionsbeiträge an Kanton	6130_Kt.SO Unterdorf/Kölliker	40.	33.	0.00	0.00	0.00	0.00	0.00	0.00	0.00	0.00	0.00	0.00	0.00	0.00	0.00
14610.01	Investitionsbeiträge an Kanton	7410_Kt.SO Hochwasserschutz (2016)	50.	43.	41'718.30	0.00	0.00	0.00	41'718.30	5'838.00	834.00	0.00	0.00	0.00	6'672.00	35'880.30	35'046.30
14610.01	Investitionsbeiträge an Kanton	7410_Kt.SO Hochwasserschutz (2017)	50.	44.	41'718.30	0.00	0.00	0.00	41'718.30	5'004.00	834.00	0.00	0.00	0.00	5'838.00	36'714.30	35'880.30
14610.01	Investitionsbeiträge an Kanton	7410_Kt.SO Hochwasserschutz (2018)	50.	45.	41'718.30	0.00	0.00	0.00	41'718.30	4'170.00	834.00	0.00	0.00	0.00	5'004.00	37'548.30	36'714.30
14610.01	Investitionsbeiträge an Kanton	7410_Kt.SO Hochwasserschutz (2019)	50.	48.	0.00	0.00	0.00	0.00	0.00	0.00	0.00	0.00	0.00	0.00	0.00	0.00	0.00
14610.01	Investitionsbeiträge an Kanton	Kantonsstrassen (altes VV)	10.	3.	1'729'000.00	0.00	0.00	0.00	1'729'000.00	1'210'300.00	172'900.00	0.00	0.00	0.00	1'383'200.00	518'700.00	345'800.00

A2 - Anlagenspiegel

Kontogr. / Nr.	Kontobezeichnung	Bezeichnung	ND	RND	Anschaffungswerte					Kumulierte Abschreibungen					01.01.2023	Buchwert		
					01.01.2023	Zugang	Abgang	Übrige Bewegungen	31.12.2023	01.01.2023	Ord. Abschr.	Zus. Abschr.	Abgänge	Übrige Bewegungen			31.12.2023	01.01.2023
14620	Allgemeiner Haushalt				417'332.20	0.00	0.00	0.00	417'332.20	98'204.00	27'821.00	0.00	0.00	0.00	126'025.00	319'128.20	291'307.20	
14620.01	Investitionsbeiträge an Gemein	1500_FWS_Investitionen 2016	15.	8.	17'891.35	0.00	0.00	0.00	17'891.35	8'351.00	1'193.00	0.00	0.00	0.00	9'544.00	9'540.35	8'347.35	
14620.01	Investitionsbeiträge an Gemein	1500_FWS_Investitionen 2017	15.	9.	84'224.45	0.00	0.00	0.00	84'224.45	33'690.00	5'615.00	0.00	0.00	0.00	39'305.00	50'534.45	44'919.45	
14620.01	Investitionsbeiträge an Gemein	1500_FWS_Investitionen 2018	15.	10.	42'874.00	0.00	0.00	0.00	42'874.00	14'290.00	2'858.00	0.00	0.00	0.00	17'148.00	28'584.00	25'726.00	
14620.01	Investitionsbeiträge an Gemein	1500_FWS_Investitionen 2019	15.	11.	50'439.45	0.00	0.00	0.00	50'439.45	13'452.00	3'362.00	0.00	0.00	0.00	16'814.00	36'987.45	33'625.45	
14620.01	Investitionsbeiträge an Gemein	1500_FWS_Investitionen 2020	15.	12.	19'510.10	0.00	0.00	0.00	19'510.10	3'903.00	1'301.00	0.00	0.00	0.00	5'204.00	15'607.10	14'306.10	
14620.01	Investitionsbeiträge an Gemein	1500_FWS_Investitionen 2021	15.	13.	165'382.30	0.00	0.00	0.00	165'382.30	22'051.00	11'025.00	0.00	0.00	0.00	33'076.00	143'331.30	132'306.30	
14620.01	Investitionsbeiträge an Gemein	1500_FWS_Investitionen 2022	15.	14.	37'010.55	0.00	0.00	0.00	37'010.55	2'467.00	2'467.00	0.00	0.00	0.00	4'934.00	34'543.55	32'076.55	
14620.01	Investitionsbeiträge an Gemein	1500_FWS_Investitionen 2023	15.	15.	0.00	0.00	0.00	0.00	0.00	0.00	0.00	0.00	0.00	0.00	0.00	0.00		
14620.01	Investitionsbeiträge an Gemein	1500_FWS_Investitionen 2024	15.	15.	0.00	0.00	0.00	0.00	0.00	0.00	0.00	0.00	0.00	0.00	0.00	0.00		
Total					13'840'970.00	1'249'790.55	1'481'450.50	0.00	13'609'310.05	3'752'880.00	633'925.00	0.00	0.00	0.00	4'386'805.00	10'411'390.00	9'545'805.05	
Total Bewegungen Anlagenspiegel																		
Abgang zu Finanzvermögen in IR (nicht in ANBU)																		
Total Netto-Investitionen gemäss IR																		
Rekap Anlagenspiegel																		
	Allgemeiner Haushalt VV					10'198'702.44	423'235.90	365'435.80	0.00	10'256'502.54	2'576'823.00	438'701.00	0.00	0.00	0.00	3'015'524.00	7'621'879.44	7'240'978.54
	Total SF Wasser					1'813'825.81	442'126.25	772'935.80	0.00	1'483'016.26	624'168.00	97'187.00	0.00	0.00	0.00	721'355.00	1'189'657.81	761'661.26
	Total SF Abwasser					1'759'614.35	345'029.70	342'478.90	0.00	1'762'165.15	458'597.00	79'055.00	0.00	0.00	0.00	537'652.00	1'301'017.35	1'224'513.15
	Total SF Abfall					107'427.40	39'398.70	600.00	0.00	146'226.10	93'292.00	18'982.00	0.00	0.00	0.00	112'274.00	141'35.40	33'952.10
	Total SF Spezialfinanzierungen VV					3'680'867.56	826'554.65	1'116'014.70	0.00	3'391'407.51	1'176'057.00	195'224.00	0.00	0.00	0.00	1'371'281.00	2'504'810.56	2'020'126.51
	Total gemäss Anlagenspiegel VV					13'879'570.00	1'249'790.55	1'481'450.50	0.00	13'647'910.05	3'752'880.00	633'925.00	0.00	0.00	0.00	4'386'805.00	10'126'690.00	9'261'105.05
	Total Sachanlagen Finanzvermögen FV					-38'600.00	0.00	0.00	0.00	-38'600.00	0.00	0.00	0.00	0.00	0.00	0.00	284'700.00	284'700.00
	Total gemäss Anlagenspiegel VV / FV					13'840'970.00	1'249'790.55	1'481'450.50	0.00	13'609'310.05	3'752'880.00	633'925.00	0.00	0.00	0.00	4'386'805.00	10'411'390.00	9'545'805.05

Anhang

Liegenschaftsverzeichnis Finanzvermögen

A2.1 Liegenschaften Finanzvermögen FV						
Konto-Nr.	Bezeichnung	Zone	GB-Nr.	Fläche in m ²	Bilanzwert Laufendes Jahr	Bilanzwert Vorjahr
10800.01	Land unüberbaut Unterer Schachen	Landwirtschaftszone	187	2'483.0	5'800.00	5'800.00
10800.01	Land unüberbaut Dorf	Bauzone K2	1074	640.0	39'600.00	39'600.00
10800.01	Land unüberbaut Dössihubel	Bauzone E2	1236	544.0	201'200.00	201'200.00
10800.01	Land unüberbaut Dössihubel	Bauzone E2	1237	209.0	15'400.00	15'400.00
10800.01	Land unüberbaut Hannoverhubel	Landwirtschaftszone	1238	427.0	1'200.00	1'200.00
10800.01	Wald Im Täli	Landwirtschaftszone	1508	2'163.0	2'000.00	2'000.00
10800.01	Land unüberbaut Aarenfeld	Landwirtschaftszone	2022	254.0	1'500.00	1'500.00
10800.01	Total Grundstücke un bebaut				266'700.00	266'700.00
10840.01	Oelihofstrasse 35	Pumpwerkraum	1257	0.0	18'000.00	18'000.00
10840.01	Total Grundstücke bebaut				18'000.00	18'000.00
108 - Total Bilanzwert					284'700.00	284'700.00

Anhang

Beteiligungsspiegel (§ 150 Abs. 1 lit. e GG)

A3 Angaben über wesentliche Beteiligungen an Unternehmen und öffentlich-rechtlichen Institutionen (mind. > 10%)						
Name, Sitz	Rechtsform	Zweck, Tätigkeit	spezifische Risiken (Haftung, Nachschusspflicht, Solidarhaftung)	Anteil Gemeinde Laufendes Jahr	Anteil Gemeinde Vorjahr	Buchwert Fr.
Privatrechtliche Unternehmen (nach § 158 Abs. 2 lit. b, Ziffer 1 GG)						
Elektra Gretzenbach AG (ELAG)	Aktiengesellschaft	Stromversorgung auf dem Gemeindegebiet	Haftung bis zum Nominalwert der Beteiligung: 1'400 Aktien zu nom. Fr. 1'000 Gestehungskosten (Sacheinlage am 1.1.2007): Fr. 3'630'790.85	100%	100%	1'400'000.00
Aare Versorgungs-AG (AVAG)	Aktiengesellschaft (AK Fr. 50 mio.)	Stromversorgung Region Olten Gemeindegebiet Grod gemäss Konzessionsvertrag gültig bis 31.12.2027	Haftung bis zum Nominalwert der Beteiligung: 10 Aktien zu nom. Fr. 100 Milestone-Sperrfrist bis 31.12.2018	p.m.	p.m.	1'000.00
VEBO Genossenschaft	Genossenschaft	Solothurnische Eingliederungsstätte für Behinderte (ca. 1'500 Mitglieder)	Haftung bis zum Nominalwert der Beteiligung: 100 Anteilscheine zu nom. Fr. 50 (Kein Rückkauf)	p.m.	p.m.	1.00

A3 Angaben über wesentliche Beteiligungen an Unternehmen und öffentlich-rechtlichen Institutionen (mind. > 10%)						
Name, Sitz	Rechtsform	Zweck, Tätigkeit	spezifische Risiken (Haftung, Nachschusspflicht, Solidarhaftung)	Anteil Gemeinde Laufendes Jahr	Anteil Gemeinde Vorjahr	Buchwert Fr.
Öffentlich-rechtliche Unternehmen (nach § 158 Abs. 2 lit. a, Ziffer 2 GG)						
Sozialregion unteres Niederamt Schönenwerd (SRUN)	Verein nach Art. 60 ff ZGB	Betrieb Sozialamt, KES-Mandate, Arbeitsamt, AHV-Zweigstelle, Asylbetreuung, Mütter- und Väterberatung Mitgliedgemeinden: Däniken, Eppenberg-Wöschnau, Erlinsbach SO, Gretzenbach, Kienberg, Niedergösgen, Stüsslingen, Schönenwerd, Walterswil	Haftung bis zum Vereinsvermögen Kostenanteil gemäss Einwohnerzahl und Dossiers: ca. 13% an Gesamtkosten von rund Fr. 30 mio.	2'637'350.00	2'498'403.00	0.00
ÖRU Wasserversorgung unteres Niederamt (WVuN) ab 1.1.2017	Öffentlich-rechtliche Unternehmung nach § 158 GG	Versorgung der Gemeinden mit Trink-, Brauch- und Löschwasser Mitgliedsgemeinden: Gretzenbach und Schönenwerd	Haftung bis zum Dotationskapital Anteil an Gesamtkapital und -kosten: 33%	p.m.	p.m.	49'500.00
Altersheimverein Haus im Park der Region Schönenwerd	Verein nach Art. 60 ff ZGB	Betrieb des Alters- und Pflegeheims "Haus im Park" in Schönenwerd Mitglieder: Einwohner- und Bürgergemeinden Däniken, Eppenberg-Wöschnau, Gretzenbach, Schönenwerd, Kirchgemeinden, juristische Personen, Einzelpersonen	Haftung bis zum Vereinsvermögen Kostenübernahme gemäss Sozialgesetz Kanton Solothurn (Gesamtkosten ca. Fr. 9 mio. pro Jahr)	p.m.	p.m.	0.00
Träffpunkt Ruttiger Genossenschaft Alters- und Pflegeheim, Olten	Genossenschaft nach Art. 828 ff. OR	Betrieb des Alters- und Pflegeheims Ruttigen in Olten Mitglieder: Einwohner- und Bürgergemeinden, juristische Personen, Einzelpersonen	Haftung bis zum Vereinsvermögen Kostenübernahme gemäss Sozialgesetz Kanton Solothurn (Gesamtkosten ca. Fr. 6 Mio. pro Jahr)	p.m.	p.m.	0.00

A3 Angaben über wesentliche Beteiligungen an Unternehmen und öffentlich-rechtlichen Institutionen (mind. > 10%)							
Name, Sitz	Rechtsform	Zweck, Tätigkeit	spezifische Risiken (Haftung, Nachschusspflicht, Solidarhaftung)	Anteil Gemeinde Laufendes Jahr	Anteil Gemeinde Vorjahr	Buchwert Fr.	
Öffentlich-rechtliche Unternehmen (nach § 158 Abs. 2 lit. c, Ziffer 2 GG)							
Einfache Gesellschaft Bally-Park	Einfache Gesellschaft nach Art. 530 ff. OR	Pflege und Erhaltung von Bally-Park und Kosthaus als schützenswerte Objekte von nationaler Bedeutung in seiner integralen Einheit in kultureller und historischer Sicht. Mitglieder: Einwohner- und Bürgergemeinden Gretzenbach, Niedergösgen, Schönenwerd	Haftung als Gesellschafter (Anteil ca. 30%) Pauschalbeitrag, indexiert	42'000.00	42'000.00	0.00	
Spitex Unteres Niederamt (Fusion aus früheren Spitexvereinen per 1.1.2021)	Verein nach Art. 60 ff ZGB	Sicherstellung der bedarfsgerechten Versorgung der Bevölkerung mit Hilfe und Pflege zu Hause in den Mitgliedergemeinden Mitglieder: Einwohnergemeinde Däniken, Eppenberg-Wöschnau, Erlinsbach, Gretzenbach, Schönenwerd sowie Familien- und Einzelmitglieder	Gesamtkosten ca. Fr. 2'000'000 pro Jahr. Verrechnung auf Basis Gemeindebeitrag im Gründungsjahr 2021 nach Einwohner. Ab 1.1.2022 Gemeindebeitrag pro verrechnete Stunde gemäss Krankenpflege-Leistungsverordnung (KLV) via Clearingstelle.	k.A.	k.A.	0.00	
Gemeindepräsidenten-konferenz Niederamt (GPN)	Verein nach Art. 60 ff ZGB	Zusammenarbeit unter den Gemeindepräsidien zum Wohle der Mitgliedsgemeinden mit dem Ziel einer nachhaltigen Entwicklung des Niederamts als Wirtschafts-, Wohn- und Erholungsraum. Mitglieder: Däniken, Dulliken, Eppenberg-Wöschnau, Erlinsbach, Gretzenbach, Kienberg, Lostorf, Niedergösgen, Obergösgen, Schönenwerd, Starrkirch-Wil, Stüsslingen, Trimbach, Walterswil, Winznau	Haftung bis zum Vereinsvermögen Gesamtkosten ca. Fr. 3'000 pro Jahr Ord. Pauschalbeitrag Fr. 0.50 pro Einwohner/Jahr (sistiert seit 2015)	2'091.75	0.00	0.00	

A3 Angaben über wesentliche Beteiligungen an Unternehmen und öffentlich-rechtlichen Institutionen (mind. > 10%)						
Name, Sitz	Rechtsform	Zweck, Tätigkeit	spezifische Risiken (Haftung, Nachschusspflicht, Solidarhaftung)	Anteil Gemeinde Laufendes Jahr	Anteil Gemeinde Vorjahr	Buchwert Fr.
Öffentlich-rechtliche Unternehmen (nach § 158 Abs. 2 lit. c, Ziffer 2 GG)						
Regionalverein Olten-Gösgen-Gäu (OGG)	Verein nach Art. 60 ff ZGB	Wahrung der öffentlichen Interessen der Region Olten-Gösgen-Gäu und Koordination der regionalen Raumentwicklung. Mitglieder: Einwohnergemeinden Olten-Gösgen-Gäu	Haftung bis zum Vereinsvermögen Pauschalbeitrag 50% von Fr. 2.00 pro Einwohner/Jahr	2'789.00	2'773.00	0.00
Verband Solothurner Einwohnergemeinden (VSEG)	Verein nach Art. 60 ff ZGB	Der Verband bezweckt die Wahrung der gemeinsamen Interessen der solothurnischen Einwohnergemeinden in Berücksichtigung ihrer unterschiedlichen Eigenart und unterstützt sämtliche Bestrebungen zur Wahrung der Gemeindeautonomie. Mitglieder sind Einwohnergemeinden des Kanton Solothurn	Haftung bis zum Vereinsvermögen Gesamtkosten ca. Fr. 250'000 pro Jahr Pauschalbeitrag Fr. 1.20 pro Einwohner/Jahr	3'346.80	3'327.60	0.00
Case-Management-Stelle des Kanton Solothurn (CM) ==> aufgelöst im 2018 (Liquidationsergebnis pendent)	Verein nach Art. 60 ff ZGB	Betrieb einer Case-Management-Stelle im Rahmen der institutionellen Zusammenarbeit zwischen den Regionalen Arbeitsvermittlungszentren (RAV), der IV-Stelle und den Organen der Sozialhilfe. Mitglieder sind Einwohnergemeinden des Kanton Solothurn	Haftung bis zum Vereinsvermögen Gesamtkosten ca. Fr. 1,0 Mio pro Jahr Pauschalbeitrag Fr. 1.70/Einwohner/Jahr	0.00	0.00	0.00

A3 Angaben über wesentliche Beteiligungen an Unternehmen und öffentlich-rechtlichen Institutionen (mind. > 10%)							
Name, Sitz	Rechtsform	Zweck, Tätigkeit	spezifische Risiken (Haftung, Nachschusspflicht, Solidarhaftung)	Anteil Gemeinde Laufendes Jahr	Anteil Gemeinde Vorjahr	Buchwert Fr.	
Regionales Notschlachtlokal Stüsslingen	Einfache Gesellschaft nach Art. 530 ff. OR	Betrieb eines regionalen Notschlachtlokals und einer regionalen Sammelstelle für tierische Abfälle. Mitglieder: Einwohnergemeinden Däniken, Dulliken, Eppenberg-Wöschnau, Erlinsbach, Gretzenbach, Kienberg, Lostorf, Niedergösgen, Obergösgen, Stüsslingen, Schönenwerd, Walterswil, Winznau	Haftung als Gesellschafter Pauschalbeitrag Fr. 0.40/Einwohner/Jahr	1'115.60	1'109.20	0.00	
Zweckverbände (nach § 166 ff. GG)							
Zweckverband Abwasserregion Schönenwerd (ARA)	Zweckverband	Abwasserreinigung der Gemeinden Däniken, Dulliken, Erlinsbach SO, Gretzenbach, Niedergösgen, Obergösgen, Schönenwerd	Für die Verbindlichkeiten haftet das Verbandsvermögen. Soweit dieses nicht ausreicht, haben die Verbandsgemeinden im Verhältnis ihrer Anteile an den Anlagekosten Nachzahlungen zu leisten. Gesamtkosten ca. Fr. 2,0 Mio. pro Jahr Anteil ca. 13.7%	383'327.56	394'415.81	0.00	
Planungsverband Region Aarau (AARAU REGIO)	Gemeindeverband	Wahrung der öffentlichen Interessen der Region Aarau und Koordination der regionalen Raumentwicklung. Mitglieder: Aargauischen und Solothurnische Einwohnergemeinden in der Region Aarau	Haftung der Gemeinden subsidiär zum Verbandsvermögen Pauschalbeitrag 50% von Fr. 3.70 pro Einwohner/Jahr	5'130.05	5'150.00	0.00	

A3 Angaben über wesentliche Beteiligungen an Unternehmen und öffentlich-rechtlichen Institutionen (mind. > 10%)						
Name, Sitz	Rechtsform	Zweck, Tätigkeit	spezifische Risiken (Haftung, Nachschusspflicht, Solidarhaftung)	Anteil Gemeinde Laufendes Jahr	Anteil Gemeinde Vorjahr	Buchwert Fr.
Öffentlich-rechtliche Verträge (nach § 164 Abs. 1 lit. b Ziffer 1 GG)						
Feuerwehr Schönenwerd (FwS)	öffentlich-rechtlicher Vertrag	Brandbekämpfung, Dienst- und Hilfeleistungen Mitgliedgemeinden: Schönenwerd, Gretzenbach, Eppenberg-Wöschnau	Kostenanteil an Defizit und Investitionen gemäss SGV-Gebäudeversicherungswerten (ca. 32%)	101'000.05	92'761.15	0.00
Regionale Bevölkerungsschutzorganisation Niederamt (RZSON)	öffentlich-rechtlicher Vertrag ab 1.1.2016	Bereitstellung des Bevölkerungsschutzes Mitgliedgemeinden Süd: Schönenwerd, Gretzenbach, Däniken, Eppenberg-Wöschnau, Walterswil Mitgliedgemeinden Nord: Lostorf, Niedergösgen, Obergösgen, Stüsslingen, Winznau	Kostenanteil gemäss Einwohnerzahl	34'415.15	26'897.80	0.00
Sanitäts-Hilfsstelle Schönenwerd (SanHist)	öffentlich-rechtlicher Vertrag	Betrieb der Sanitätshilfsstelle in Schönenwerd Mitgliedgemeinden: Schönenwerd, Eppenberg-Wöschnau, Däniken, Dulliken, Gretzenbach	Kostenanteil gemäss Einwohnerzahl	p.m.	p.m.	0.00
SanPo Sanitäts-Posten Däniken (SanPo)	öffentlich-rechtlicher Vertrag	Betrieb des Sanitätspostens in Däniken Mitgliedgemeinden: Däniken, Gretzenbach, Walterswil	Kostenanteil gemäss Einwohnerzahl	313.45	305.45	0.00

A3 Angaben über wesentliche Beteiligungen an Unternehmen und öffentlich-rechtlichen Institutionen (mind. > 10%)						
Name, Sitz	Rechtsform	Zweck, Tätigkeit	spezifische Risiken (Haftung, Nachschusspflicht, Solidarhaftung)	Anteil Gemeinde Laufendes Jahr	Anteil Gemeinde Vorjahr	Buchwert Fr.
Öffentlich-rechtliche Verträge (nach § 164 Abs. 1 lit. b Ziffer 1 GG)						
Sekundarschule Unteres Niederamt, Sitz in Schönenwerd (SUN)	öffentlich-rechtlicher Vertrag	Betrieb des Sekundarschulkreises Däniken-Eppenberg-Wöschnau-Gretzenbach-Niedergösgen-Schönenwerd	Kostenanteil an Gesamtkosten von ca. 4,8 Mio. Franken gemäss Einwohner- und Schülerzahlen	877'413.15	886'376.50	0.00
Sekundarschule P Niederamt, Sitz in Schönenwerd (Progymnasium)	öffentlich-rechtlicher Vertrag	Betrieb der Sekundarschule P Däniken-Eppenberg-Wöschnau-Gretzenbach-Niedergösgen-Schönenwerd gemeinsam mit der Kreisschule Mittelgösgen	Kostenanteil von ca. 1,2 Mio. Franken gemäss Einwohner- und Schülerzahlen	169'403.96	160'460.49	0.00
Schulführung des Unterrichtszweiges "Logopädie"	öffentlich-rechtlicher Vertrag	Führung der Logopädie in Däniken-Eppenberg-Wöschnau-Gretzenbach-Niedergösgen-Schönenwerd	Kostenanteil an Gesamtkosten von ca. 270'000 Franken gemäss Einwohnerzahlen und Pensum	61'000.00	60'797.55	0.00
Offene Jugendarbeit Unteres Niederamt Schönenwerd (OJuN)	öffentlich-rechtlicher Vertrag	Betrieb einer gemeinsamen Regionalen Jugendarbeit in den Gemeinden Eppenberg-Wöschnau, Gretzenbach, Niedergösgen, Schönenwerd	Kostenanteil gemäss Einwohnerzahl	27'963.90	44'532.00	0.00

Anhang

Brandversicherungswerte

A4	Brandversicherungswerte der Sachanlagen	Buchwert	Laufendes Jahr	Vorjahr
		Fr.	Vers.Wert Fr.	Vers.Wert Fr.
	Finanzvermögen Immobilien	18'000	60'400	56'700
	Verwaltungsvermögen Mobilien	268'154	7'200'000	7'200'000
	Verwaltungsvermögen Immobilien	527'416	34'333'488	32'216'380
	Gesamtbetrag Brandversicherungswerte	813'570	41'593'888	39'473'080

Anhang

Anlehensobligationen

A5	Ausgegebene eigene Anlehensobligationen					Laufendes Jahr	Vorjahr
	Gläubiger	Ausgabe	Zinssatz	Fälligkeit	Kurswert	Anleihe	Anleihe
	keine					0.00	0.00

Anhang

Rückstellungsspiegel

A6	Rückstellungsspiegel							Betrag in Fr.
	Name und Beschreibung	Beschluss-organ	geschätzter Totalbetrag	Buchwert per 01.01.	Bildung inkl. Erhöhung	Verwendung	Auflösung	Buchwert per 31.12.
	kurzfristige Rückstellungen (20550)							
	keine							0.00
	langfristige Rückstellungen (20850)							
	keine							0.00
	Total Rückstellungen							0.00

Anhang

Eigenkapitalnachweis

A7 Eigenkapitalnachweis inkl. Werke						
Bezeichnung	Konto	Bestand 1.1.	Einlagen	Entnahmen	Jahresergebnis	Bestand per 31.12.
Wasserversorgung SF	29001.01	351'520	0	87'677		263'843
Werterhalt SF	29001.02	0	20'013	0		20'013
Abwasserbeseitigung SF	29002.01	1'236'986	19'030	0		1'256'016
Werterhalt SF	29002.02	248'240	0	79'055		169'185
Abfallbeseitigung SF	29003.01	127'268	0	6'691		120'577
Fonds	29100.xx	0	0	0		0
Vorfinanzierungen	2930x.xx	0	0	0		0
Finanzpolitische Reserve	29400.01	0	0	0		0
Aufwertungsreserve	2950x.xx	0	0	0		0
Neubewertungsreserve	29600.01	756'659	0	252'220		504'439
übriges Eigenkapital	29800.xx	0	0	0		0
Bilanzüberschuss, -fehlbetrag	299	1'053'049	0	0	227'347	1'280'395
Total		3'773'721				3'614'469

Anhang

Ausweis Bestimmung Werterhalt

A7.1 Ausweis Wiederbeschaffungswert und Bestimmung Pflichteinlage Werterhalt Abwasserbeseitigung								Betrag in Fr.
Anlagekategorie	Wiederbeschaffungswert 1.1.	Zuwachs	Wiederbeschaffungswert 31.12.	betriebswirtschaftliche Abschreibungen bzw. Werterhalt	Pflichteinlage Werterhalt SOLL vor Abschreibung	vorgenommene Abschreibungen	Pflichteinlage Werterhalt IST	
Kanäle	18'038'507	113'416	18'151'923	0.3125%	56'700	74'855	-18'155	
Sonderbauwerke	847'000	0	847'000	0.5000%	4'200	4'200	0	
Kläranlage	0	0	0	0.7500%	0	0	0	
Rundungen	2'778	0	2'778	0.0000%	0	0	0	
Total	18'888'285	113'416	19'001'701		60'900	79'055	-18'155	

0

A7.2 Ausweis Wiederbeschaffungswert und Bestimmung Pflichteinlage Werterhalt Wasserversorgung								Betrag in Fr.
Anlagekategorie	Wiederbeschaffungswert 1.1.	Zuwachs	Wiederbeschaffungswert 31.12.	betriebswirtschaftliche Abschreibungen bzw. Werterhalt	Pflichteinlage Werterhalt SOLL vor Abschreibung	vorgenommene Abschreibungen	Pflichteinlage Werterhalt IST	
Wasserfassungen	0	0	0	0.5000%	0	0	0	
Reservoire	860'085	0	860'085	0.3750%	3'200	3'200	0	
Pumpwerke	443'485	0	443'485	0.5000%	2'200	2'200	0	
Wasseraufbereitung	0	0	0	0.7500%	0	0	0	
Leitungsnetz/Hydranten	34'443'114	53'008	34'496'122	0.3125%	107'800	87'787	20'013	
Messtechnik	320'000	0	320'000	1.2500%	4'000	4'000	0	
Rundung	0	0	0	0.0000%	0	0	0	
Total	36'066'684	53'008	36'119'692		117'200	97'187	20'013	

0

Anhang

Gewährleistungsspiegel/Eventualverpflichtungen

A8 Bürgschaften, Garantieverpflichtungen und Pfandbestellungen z.G. Dritter			Laufendes Jahr	Vorjahr
Name	Beschrieb	allfällige Sicherheiten	Fr.	Fr.
Bürgschaften				
-	-	-	0	0
Garantieverpflichtungen				
Spitex Unteres Niederamt	Rangrücktritt für Darlehen	keine	45'500	45'500
<i>*Die ambulanten Pflegeleistungen der Spitex werden seit 1.1.2022 via Clearingstelle des Kanton Solothurn respektive via Sozialregion abgerechnet.</i>				
Pfandbestellungen z.G. Dritter				
keine	keine	keine	0	0
Eventualverpflichtungen				
Pensionskasse Kanton Solothurn (PKSO)	Aufgrund von Artikel §12 PKG besteht im Falle einer Unterdeckung der PKSO für die versicherten Lehrpersonen der Volksschule eine Verpflichtung, Sanierungsbeiträge im Verhältnis der versicherten Löhne zu leisten.		0	0
	Die PKSO weist per 31.12.2022 einen Deckungsgrad von 105,4% aus (2021: 117,1%)			
Gesamtbetrag			45'500	45'500

Anhang

Verpflichtungen für Rückzahlungen von Bevorschussungen

A9 Verpflichtungen für Rückzahlungen von Bevorschussungen bei Erschliessungen							
Projekt	Genehmigt	Baukosten	Anteil Eigentümer	Anteil Gemeinde in %	Jahr	Laufendes Jahr Fr.	Vorjahr Fr.
keine			0	0	0%	---	0
Gesamtbetrag						0	0

Anhang

Leasing

A10 Nicht bilanzierte Leasingverpflichtungen (verbleibende Leasing-Raten)			Leasing-Restverpflichtungen	
			Laufendes Jahr	Vorjahr
Firma	Leasinggut	Leasingdauer	Fr.	Fr.
Tramondi Büro AG	1 Fotokopierer MFD IR ADV C7565i (OG)	ab 1.4.2023 bis 31.3.2026	5'546	1'890
Tramondi Büro AG	1 Fotokopierer Ricoh MP SP C360SNw (EG)	ab 1.2.2019 bis 31.1.2024	31	406
Tramondi Büro AG	1 Fotokopierer Ricoh MP C2004exASP (Kiga)	ab 1.7.2017 bis 30.6.2024	389	1'163
Tramondi Büro AG	1 Fotokopierer Ricoh MP C4504exASP (MER)	ab 1.7.2017 bis 30.6.2024	869	2'598
Tramondi Büro AG	1 Fotokopierer Ricoh MP C2504exASP (SH96)	ab 1.7.2017 bis 30.6.2024	480	1'435
Tramondi Büro AG	1 Fotokopierer Ricoh MP C2504exASP (SH57)	ab 1.7.2017 bis 30.6.2024	480	1'435
Tramondi Büro AG	1 Fotokopierer Ricoh MP C307SPF (SL)	ab 1.7.2017 bis 30.6.2024	162	485
Tramondi Büro AG	1 Fotokopierer Ricoh MP SP C360SNw (EG)	ab 1.2.2020 bis 31.1.2025	408	781
Tramondi Büro AG	1 Fotokopierer Canon iR C3525i III (EG)	ab 13.1.2020 bis 31.1.2025	1'209	2'316
Tramondi Büro AG	1 Fotokopierer MFD IR ADV C7565i (OG)	ab 1.4.2023 bis 31.3.2026	5'546	1'890
Gesamtbetrag			9'573	12'507

Anhang

Sonderrechnungen

Betrifft die Bilanzkonten 2091x, 2092x, 2093x

Die Liste ist zu führen für Sonderrechnungen, deren Kapitalveränderung im Rechnungsjahr $\geq 20\%$ der Aktivierungsgrenze IR beträgt.

A11 Art		
Bezeichnung, Konto		
Zweck		
Erfolgsrechnung	Aufwand	Ertrag
keine	0	0
Abschluss	Vermögensveränderung	
keine	0	0
Bilanz per 31.12.2022	Aktiven	Passiven
keine	0	0

Anhang

Sachgruppengliederung Leitgemeinde

A12 Ergänzung Sachgruppengliederung							
162x - Regionale Bevölkerungsschutzorganisation Unteres Niederamt (RZSN & RFSN)							
Konto- gruppe (2-stellig)	Sachkonto- bezeichnung	IC-Durchlaufkonto 10150.91	Totale Funktionsstelle	Vertrags- gemeinden Süd	Vertrags- gemeinden Nord	Total Vertrags- gemeinden (inkl. Leitgemeinde)	Leitgemeinde (Gretzenbach)
separate Rechnungsführung im Buchungskreis der Einwohnergemeinde (IC-InterCompany)							Konto 1620.3612.00
	Nettoergebnis RFSN		17'035	7'876	9'160	17'035	1'825
	Nettoergebnis RZSON		304'300	140'681	163'619	304'300	32'591
	Nettoergebnis TOTAL	194'017	321'335	148'556	172'779	321'335	34'415
3426 - Regionale Offene Jugendarbeit unteres Niederamt (OJuN)							
Konto- gruppe (2-stellig)	Sachkonto- bezeichnung	IC-Durchlaufkonto 10150.92	Totale Funktionsstelle	Vertrags- gemeinde Eppenberg- Wöschnau	Vertrags- gemeinde Niedergösgen	Vertrags- gemeinde Schönenwerd	Leitgemeinde (Gretzenbach)
separate Rechnungsführung im Buchungskreis der Einwohnergemeinde (IC-InterCompany)							Konto 3425.3632.00
	Nettoergebnis	46'181	124'840	3'379	41'690	51'807	27'964

Nachtragskreditkontrolle 2023

(nach § 150 Abs. 1 lit. O GG)

Finanzkompetenzen gemäss Gemeindeordnung (GO):

Gemeinderat: bis Fr. 75'000 für jährlich einmalige Ausgaben
 bis Fr. 10'000 für jährlich wiederkehrende Ausgaben
 bis Fr. 50'000 für Nachtragskredite

Beschluss: Der Gemeinderat hat am 9. Mai 2023 beschlossen, auf die ausdrückliche Beschlussfassung bzw. Kenntnisnahme von einmaligen Kreditüberschreitungen und jährlich wiederkehrenden Kreditüberschreitungen bis Fr. 2'000 zu verzichten.

A13.1 Kreditüberschreitungen / Nachtragskredite Erfolgsrechnung

Konto	Bezeichnung	Budget	Rechnung	Über- schreitung	ordentlich / dringlich	einmalig / wiederkehrend	Gebunden (unechte)	Kompetenz GR über 2'000	Kompetenz GV über 50'000	Datum	Begründung
022	Allgemeine Dienste, übrige										
0220.3010.00	Besoldungen Verwaltungspersonal inkl. DAG	607'700.00	623'117.45	15'417.45	o	e		15'417.45		07.05.2024	Erhöhung Gleitseitsaldi
0220.3030.00	Entschädigungen für temporäre Arbeitskräfte (Aushilfen/Stv./Externe)	20'500.00	30'814.80	10'314.80	o	e		10'314.80		07.05.2024	Ersatz temporärer Ausfall BV (Rückerstattungen KTG via 0220.3010.09 von Fr. 19'112.90)
0220.3130.13	Betriebsgebühren	18'000.00	22'742.60	4'742.60	o	w		4'742.60		07.05.2024	Mehr Inkassofälle
0220.4210.00	Gebühren für Amtshandlungen (Totalkonto)	27'500.00	15'125.00	12'375.00	o	w	12'375.00			31.12.2023	zu hoch budgetiert (gesetzl. Anpassung Ausländerausweise)
0220.4930.01	Interne Verrechnung Verwaltungskosten an Wasser	20'500.00	17'500.00	3'000.00	o	w	3'000.00			31.12.2023	Verrechnung nach Aufwand
0220.4930.02	Interne Verrechnung Verwaltungskosten an Abwasser	20'500.00	18'500.00	2'000.00	o	w	2'000.00			31.12.2023	Verrechnung nach Aufwand
0222.3132.00	Honorare externe Fachexperten (Baukontrollen, Energienachweis)	2'500.00	4'729.85	2'229.85	o	w		2'229.85		07.05.2024	Mehrkosten Energienachweise
0222.4210.00	Gebühren für Amtshandlungen (Baubewilligungen)	39'300.00	24'155.70	15'144.30	o	w	15'144.30			31.12.2023	zu hoch budgetiert
0228.3052.05	AG-Beiträge an PKSO (Ausfinanzierung)	60'500.00	63'885.55	3'385.55	o	w	3'385.55			31.12.2023	gesetzliche Sozialleistungen
0228.3053.00	AG-Beiträge an Unfallversicherungen UVG	24'800.00	29'182.70	4'382.70	o	w	4'382.70			31.12.2023	gesetzliche Sozialleistungen
029	Verwaltungsliegenschaften, übrige										
0290.3134.00	Sachversicherungsprämien	22'300.00	32'818.50	10'518.50	o	w		10'518.50		07.05.2024	Prämienhöhung
0290.3144.00	Unterhalt Verwaltungsliegenschaften	5'700.00	32'027.65	26'327.65	d	e		26'327.65		07.05.2024	NK GRB 7/20.06.2023 (Fr. 27'000) Sanierung Flachdach
0290.3930.01	Interne Verrechnung Betriebskosten Werkhof an Liegenschaften	16'500.00	30'500.00	14'000.00	o	w	14'000.00			31.12.2023	Verrechnung nach Aufwand
150	Feuerwehr										
1500.3181.00	Tatsächliche Forderungsverluste FW	0.00	3'528.25	3'528.25	o	w	3'528.25			31.12.2023	nicht budgetiert

A13.1 Kreditüberschreitungen / Nachtragskredite Erfolgsrechnung

Konto	Bezeichnung	Budget	Rechnung	Über- schi- reitung	ordentlich / dringlich	einmalig / wiederkehrend	Gebunden (unechte)	Kompetenz GR über 2'000	Kompetenz GV über 50'000	Datum	Begründung
1620.3612.02	Entschädigung an Investitionen Regionale ZSO	10'000.00	16'890.55	6'890.55	o	e	6'890.55			31.12.2023	Verschiebung Fhz-Anschaffung aus Vorjahr)
211	Primarstufe I										
2110.3020.00	Besoldungen Lehrpersonen Kindergarten	428'700.00	453'357.30	24'657.30	o	w	24'657.30			31.12.2023	zu tief budgetiert / Neueinstufung Lehrpersonen
2110.3030.00	Entschädigungen für temporäre Arbeitskräfte (Aushilfen/Stv.)	0.00	4'161.85	4'161.85	o	e	4'161.85			31.12.2023	Stv. für Krankheit, Unfall, Dienstal-ter, unbezahlter Urlaub (kein Budget)
2110.3990.99	Interne Verrechnung Sozialleistungen Kindergarten	94'500.00	97'800.00	3'300.00	o	w	3'300.00			31.12.2023	gesetzliche Sozialleistungen
2110.4631.05	Beiträge vom Kanton (Transportkosten)	2'000.00	0.00	2'000.00	o	w	2'000.00			31.12.2023	keine Transportkosten / keine Entschädigungen
212	Primarstufe II										
2120.3030.00	Entschädigungen für temporäre Arbeitskräfte (Aushilfen/Stv.)	10'000.00	175'355.65	165'355.65	o	e	165'355.65			31.12.2023	Stv. für Krankheit, Unfall, Dienstal-ter, unbezahlter Urlaub (kein Budget), Rückerstattungen KTG-UVG via 2120.3010.09 von Fr. 53'264.80, NK GRB 12/14.11.2023 Schulhilfe Fr. 2'450
2120.3064.00	Überbrückungsrenten AHV von Lehrpersonen (Ersatzrenten)	0.00	3'781.80	3'781.80	o	w	3'781.80			31.12.2023	gesetzliche Sozialleistungen
2120.3990.99	Interne Verrechnung Sozialleistungen Primarschule	325'200.00	340'700.00	15'500.00	o	w	15'500.00			31.12.2023	gesetzliche Sozialleistungen
2122.3020.00	Besoldungen der Lehrpersonen Werken FLW	150'200.00	159'644.15	9'444.15	o	w	9'444.15			31.12.2023	zu tief budgetiert
213	Sekundarstufe I										
2130.3170.01	Transport-/Verpflegungskosten Schüler	0.00	3'424.00	3'424.00	o	w	3'424.00			31.12.2023	Entschädigungen via 2130.4631.05 von Fr. 3'424.
2130.3612.15	Entschädigung Schulgeld an SEK-P	167'000.00	169'403.96	2'403.96	o	w	2'403.96			31.12.2023	Budgetabweichung
2130.3612.20	Entschädigung Schulgeld an Stadt Solothurn (Talentförderklasse)	16'000.00	35'768.05	19'768.05	o	w	19'768.05			31.12.2023	Talentförderklasse 2 Schüler statt 1 Schüler
2140.3030.00	Entschädigungen für temporäre Arbeitskräfte (Aushilfen/Stv.)	0.00	11'969.00	11'969.00	o	e		11'969.00		07.05.2024	Stv. für Krankheit, Unfall, Dienstal-ter, unbezahlter Urlaub (kein Budget), Rückerstattungen KTG-UVG via 2140.3020.09 von Fr. 6'928.05
217	Schulliegenschaften										
2170.3030.01	Entschädigungen für Aushilfen/Stv. Schulhausabwarte	0.00	23'029.40	23'029.40	o	e		23'029.40		07.05.2024	Stv. für Krankheit, Unfall, Dienstal-ter, unbezahlter Urlaub (kein Budget)
2170.3030.03	Entschädigungen für externe Stellvertretungen Hauswarte	0.00	9'554.75	9'554.75	o	e		9'554.75		07.05.2024	Stv. für Krankheit, Rückerstattungen KTG via 2170.3010.09 von Fr. 13'822.35)
2170.3099.00	Uebrigter Personalaufwand	1'000.00	4'940.20	3'940.20	o	e		3'940.20		07.05.2024	Stelleninse- rate Fluktu- ation
2170.3101.00	Reinigungs- und Verbrauchsmaterial Schulhäuser	22'400.00	25'090.93	2'690.93	o	e		2'690.93		07.05.2024	zu tief budgetiert

A13.1 Kreditüberschreitungen / Nachtragskredite Erfolgsrechnung

Konto	Bezeichnung	Budget	Rechnung	Über- schiessung	ordentlich / dringlich	einmalig / wiederkehrend	Gebunden (unechte)	Kompetenz GR über 2'000	Kompetenz GV über 50'000	Datum	Begründung
2170.3111.00	Anschaffungen Maschinen, Geräte Schulhäuser und Kleider Hauswarte	3'000.00	17'281.45	14'281.45	d	e		14'281.45		07.05.2024	NK GRB 13/12.12.2023 (Fr. 12'935) Ersatz Scheuersaugmaschine
2170.3144.00	Unterhalt Schulliegenschaften (Totalkonto)	81'000.00	98'837.20	17'837.20	d	e		17'837.20		07.05.2024	NK GRB 10/5.9.2023 (Fr. 6'500) Ersatz Plattenwärmetauscher, Bodenablauf Reparatur zu tief budgetiert
2170.4472.00	Benützungsgebühren Schulanlagen	21'200.00	9'120.50	12'079.50	o	e	12'079.50			31.12.2023	
219	Volksschule, übrige										
2190.3020.00	Besoldung Schulleitung	126'800.00	131'844.95	5'044.95	o	e		5'044.95		07.05.2024	Erhöhung Gleitseitsaldi
2190.3930.00	Interne Verrechnung Verwaltungskosten an Schule	60'000.00	72'500.00	12'500.00	o	e		12'500.00		07.05.2024	NK GRB 3/4.4.2023 (Fr. 11'000) temporäre Anstellung Schulsekretariat 20%
2190.3990.99	Interne Verrechnung Sozialleistungen Schulleitung	24'900.00	27'300.00	2'400.00	o	w	2'400.00			31.12.2023	gesetzliche Sozialleistungen
2193.3113.00	Anschaffungen Hardware Schule	45'950.00	93'820.90	47'870.90	d	e		47'870.90		07.05.2024	NK GRB 8/4.7.2023 (Fr. 49'500) Ersatz Notebooks (MacBooks)
2193.3153.00	Unterhalt IT-Hardware Schule	16'750.00	22'828.49	6'078.49	o	w		6'078.49		07.05.2024	NK GRB 8/4.7.2023 (Fr. 6'100) Stundenabo Support Hardware
220	Sonderschulen										
2200.3614.00	Entschädigungen Schulgelder an Sonderschulen	207'000.00	210'310.00	3'310.00	o	w	3'310.00			31.12.2023	Budgetungenauigkeit
412	Alters-, Kranken- und Pflegeheime										
4120.3632.00	Pflegekostenfinanzierung via SRUN (Stationär)	441'000.00	525'332.85	84'332.85	o	w	84'332.85			31.12.2023	Abrechnung Kanton via SRUN
421	Ambulante Krankenpflege										
532	Ergänzungsleistungen AHV										
572	Wirtschaftliche Hilfe										
5720.3632.00	Gesetzliche wirtschaftliche Hilfe via SRUN (Totalkonto)	1'073'900.00	1'143'553.45	69'653.45	o	w	69'653.45			31.12.2023	Abrechnung Kanton via SRUN
5720.3632.03	Beitrag an Betriebskosten SRUN	153'900.00	175'352.27	21'452.27	o	w	21'452.27			31.12.2023	Betriebskosten SRUN
615	Gemeindestrassen										
6150.3120.00	Strom Strassenbeleuchtung	31'000.00	40'134.25	9'134.25	o	w	9'134.25			31.12.2023	Energiepreisanpassungen
6150.3130.00	Dienstleistungen Dritter (Externe Beratungen)	10'000.00	27'206.47	17'206.47	o	e		17'206.47		07.05.2024	Beratungen Berger Wenger Plattner AG für Strassenbau Vorprojekte
6150.3141.04	Unterhalt Strassenbeleuchtung	26'600.00	32'591.15	5'991.15	o	w		5'991.15		07.05.2024	Hohe Anzahl defekte Leuchten
6152.3141.00	Winterdienst Gemeindestrassen	16'000.00	27'859.90	11'859.90	d	w	11'859.90			31.12.2023	Starke Schneefälle, Winterdienst Mehrkosten

A13.1 Kreditüberschreitungen / Nachtragskredite Erfolgsrechnung

Konto	Bezeichnung	Budget	Rechnung	Über- schreitung	ordentlich / dringlich	einmalig / wiederkehrend	Gebunden (unechte)	Kompetenz GR über 2'000	Kompetenz GV über 50'000	Datum	Begründung
6153.3151.00	Unterhalt Fahrzeuge, Maschinen, Geräte, Apparate	4'800.00	12'160.05	7'360.05	d	e		7'360.05		07.05.2024	Diverse Fahrzeugschäden
6153.4930.01	Interne Verrechnung Dienstleistungen Werkhof an Schule	29'500.00	23'500.00	6'000.00	o	w	6'000.00			31.12.2023	Verrechnung nach Aufwand
6153.4930.06	Interne Verrechnung Dienstleistungen Werkhof an Gemeindestrassen	39'500.00	35'500.00	4'000.00	o	w	4'000.00			31.12.2023	Verrechnung nach Aufwand
622	Regionalverkehr										
6220.3144.00	Unterhalt Buswartehäuser	450.00	6'627.25	6'177.25	o	e		6'177.25		07.05.2024	NK GRB 10/5.9.2023 (Fr. 6'600) Sanierung Bushaltestelle Staldenacker
710	Wasserversorgung										
7101.3111.01	Anschaffung Maschinen und Geräte (Wasseruhren)	2'100.00	7'862.80	5'762.80	o	e		5'762.80		07.05.2024	zu tief budgetiert
7101.3130.00	Dienstleistungen Dritter Wasser (Totalkonto)	23'420.00	27'065.95	3'645.95	o	e		3'645.95		07.05.2024	zu tief budgetiert
7101.3130.06	Piketorganisation Wochenende (extern)	2'700.00	5'200.00	2'500.00	o	e		2'500.00		07.05.2024	zu tief budgetiert
7101.3199.01	Vorsteuerminderungen	0.00	34'583.00	34'583.00	o	w	34'583.00			31.12.2023	Gesetz. Vorsteuerminderung Subventionen
7101.3510.10	Einlagen in Werterhalt Wasser	6'200.00	20'013.00	13'813.00	o	w	13'813.00			31.12.2023	Vorgabe HRM2
7101.4250.01	Verrechnung Leitungsbrüche - Versicherungsfälle (o/MWSt)	20'000.00	4'593.90	15'406.10	o	w	15'406.10			31.12.2023	zu hoch budgetiert
7101.4510.10	Entnahmen aus Werterhalt Wasser	6'200.00	0.00	6'200.00	o	w	6'200.00			31.12.2023	Vorgabe HRM2
720	Abwasserbeseitigung										
7201.3130.01	Nachführung der Netzpläne (Leitungskataster)	6'000.00	12'097.50	6'097.50	o	e		6'097.50		07.05.2024	zu tief budgetiert / mehr Nachführungen
7201.3143.02	Unterhalt und Reparaturen Kanalisation (Kontrollschächte)	24'500.00	34'546.45	10'046.45	o	w		10'046.45		07.05.2024	zu tief budgetiert / mehr Reparaturen
7201.3199.02	Vorsteuerminderungen	0.00	19'190.85	19'190.85	o	w	19'190.85			31.12.2023	Gesetz. Vorsteuerminderung Subventionen
7201.3612.02	Betriebskostenbeitrag an ARA Schönenwerd	318'500.00	355'730.32	37'230.32	o	e	37'230.32			31.12.2023	Abrechnung ARA Schönenwerd / Mehraufwand Cartaseta
730	Abfallbeseitigung										
7301.3930.00	Interne Verrechnung an Abfall (Totalkonto)	33'000.00	37'000.00	4'000.00	o	w	4'000.00			31.12.2023	Verrechnung nach Aufwand
7301.4240.01	Ertrag Gewichtsgebühren Kehricht	195'500.00	191'353.53	4'146.47	o	e	4'146.47			31.12.2023	zu tief budgetiert
7301.4510.03	Entnahmen aus Spezialfinanzierungen EK Abfall (Ergebnis)	12'910.00	6'691.02	6'218.98	o	w	6'218.98			31.12.2023	zu tief budgetiert
741	Gewässerverbauungen										
7410.3930.00	Interne Verrechnung Gewässer (Totalkonto)	8'000.00	12'500.00	4'500.00	o	w	4'500.00			31.12.2023	Verrechnung nach Aufwand

A13.1 Kreditüberschreitungen / Nachtragskredite Erfolgsrechnung

Konto	Bezeichnung	Budget	Rechnung	Über-schreitung	ordentlich / dringlich	einmalig / wiederkehrend	Gebunden (unechte)	Kompetenz GR über 2'000	Kompetenz GV über 50'000	Datum	Begründung
7500.3631.00	Beiträge an Natur- und Heimatschutz (Abzug Grundstückgewinnsteuern)	0.00	12'356.00	12'356.00	o	w	12'356.00			31.12.2023	Abgabe Naturschutzfonds (Einheitsbezug) - abhängig Grundstückgewinnsteuer
7500.3930.00	Interne Verrechnung Betriebskosten Werkhof an Robidog	12'000.00	14'000.00	2'000.00	o	w	2'000.00			31.12.2023	Verrechnung nach Aufwand
771	Friedhof und Bestattung										
7710.3930.00	Interne Verrechnung Betriebskosten Werkhof an Friedhof	14'000.00	16'000.00	2'000.00	o	w	2'000.00			31.12.2023	Verrechnung nach Aufwand
790	Raumordnung										
7900.3300.00	Planmässige Abschreibungen VV	38'680.00	47'813.00	9'133.00	o	w	9'133.00			31.12.2023	Vorgabe HRM2
871	Elektrizität										
8710.4120.01	Konzessionsgebühr Strom ELAG	151'000.00	135'215.98	15'784.02	o	w	15'784.02			31.12.2023	Tieferer Energieverbrauch / Grosskunde NE-Wechsel
9100.3180.11	Pauschal-Wertberichtigungen auf Steuerforderungen NP	0.00	25'377.00	25'377.00	o	w	25'377.00			31.12.2023	Wertberichtigung nicht budgetiert
9100.3181.10	Tatsächliche Forderungsverluste natürliche Personen NP	73'000.00	108'281.16	35'281.16	o	w	35'281.16			31.12.2023	Budgetabweichung
9100.3181.20	Tatsächliche Forderungsverluste juristische Personen JP	0.00	14'028.45	14'028.45	o	w	14'028.45			31.12.2023	nicht budgetiert
9100.3631.00	Pauschale Steueranrechnung	0.00	7'714.55	7'714.55	o	w	7'714.55			31.12.2023	nicht budgetiert
9100.4000.10	Gemeindesteuern NP (Totalkonto)	7'285'000.00	7'254'917.85	30'082.15	o	w	30'082.15			31.12.2023	Budgetabweichung
9100.4000.90	Eingang abgeschriebener Forderungen NP	10'000.00	3'991.60	6'008.40	o	w	6'008.40			31.12.2023	Budgetabweichung
9100.4008.00	Personalsteuern natürliche Personen NP	45'000.00	42'511.35	2'488.65	o	w	2'488.65			31.12.2023	Budgetabweichung
9100.4010.20	Gemeindesteuern juristische Personen JP 2020 (118%)	0.00	-7'356.00	7'356.00	o	w	7'356.00			31.12.2023	nicht budgetiert
9100.4010.23	Gemeindesteuern juristische Personen JP 2023 (118%)	525'000.00	422'039.05	102'960.95	o	w	102'960.95			31.12.2023	Budgetabweichung
9101.4022.00	Grundstückgewinnsteuern	100'000.00	83'508.55	16'491.45	o	w	16'491.45			31.12.2023	Budgetabweichung
9101.4022.10	Sondersteuern (Kapitalabfindungen) NP	300'000.00	226'278.15	73'721.85	o	w	73'721.85			31.12.2023	Budgetabweichung
9101.4033.00	Hundesteuern	30'000.00	27'841.00	2'159.00	o	w	2'159.00			31.12.2023	Budgetungenaugigkeit
961	Zinsen										
9610.3406.39	1,55% Stiftung BVG 1 mio. 15.3.2023-16.5.2023	0.00	2'669.44	2'669.44	o	w		2'669.44		07.05.2024	Veränderung Kapitalmarkt
9610.3406.40	2,18% Soba 1 mio.16.05.2023-16.09.2023	0.00	7'448.35	7'448.35	o	w		7'448.35		07.05.2024	Veränderung Kapitalmarkt
9610.4940.00	Interne Verrechnung Zinsen SF (Totalkonto)	5'300.00	2'890.00	2'410.00	o	w		2'410.00		07.05.2024	Veränderung Kapitalmarkt
995	Neutrale Aufwendungen und Erträge										
9950.4635.11	Gemeinwirtschaftliche Leistungen KKG	13'000.00	0.00	13'000.00	o	w	13'000.00			31.12.2023	KStA-Veranlagung ausstehend, d.h. Abrechnung Däniken ebenfalls ausstehend
	Gesamttotal	15'846'960.00	16'766'855.18	1'713'420.92			1'406'271.99	307'148.93	0.00		

A13.2 Kreditüberschreitungen / Nachtragskredite der Investitionsrechnung

Konto	Bezeichnung	Budget	Rechnung	Über- schi- reitung	ordentlich / dringlich	einmalig / wiederkehrend	Gebunden (unechte)	Kompetenz GR	Kompetenz GV	Datum	Begründung
615	Gemeindestrassen										
6150.5010.58	Planungskredit Bielackerstrasse 2. Etappe (GRB 22.8.2023; Fr. 25'000)	0.00	4'153.60	0.00	d	e		0.00			Verpflichtungskredit GR 2023
710	Wasserversorgung										
7101.5031.52	Sanierung WL Kirchenfeldstrasse (GVB 3.12.2018; Fr. 120'000.-)	0.00	49'438.20	49'438.20	d	e		49'438.20			Budget 2019, Verschiebung auf 2023 (Umbuchung)
7101.5031.53	Ersatz WL Köllikerstrasse_Römersaal (GVB 3.12.2018; Fr. 190'000.-)	0.00	3'247.55	3'247.55	d	e		3'247.55			Budget 2019, Verschiebung auf 2023
720	Abwasserbeseitigung										
7201.5032.59	Erschliessung Kanalisation Cheibenacker (GVB 12.12.2022; Fr. 110'000)	110'000.00	113'416.40	3'416.40	o	e		3'416.40			Budgetabweichung 2023
7201.5292.00	Generelle Entwässerungsplanung GEP für Ortsplanung (GVB 2.12.2019; Fr. 130'000.-; GRB 26.4.2022; Fr. 35'000.-)	0.00	12'734.40	12'734.40	d	e		12'734.40			Budget 2020, Verschiebung auf 2023
741	Abwasserbeseitigung										
7410.5020.09	Renaturierung Alte Mühle (GVB 07.12.2020; Fr. 180'000.-)	0.00	2'300.55	2'300.55	d	e		2'300.55			Budget 2021, Verschiebung auf 2023
790	Raumordnung										
7900.5290.00	Ortsplanung 2018 (GVB 4.12.2017; Fr. 255'000.-, GRB 20.8.2019; Fr. 50'000.-, 28.4.2020; Fr. 30'000.-, GRB 28.9.2021; Fr. 16'800.-, GRB 22.2.2022; Fr. 8'800.-, GRB 05.04.2022 Fr. 19'100.-)	0.00	56'670.15	56'670.15	d	e		56'670.15			Budget 2019, Verschiebung auf 2023
	Gesamttotal	110'000.00	241'960.85	127'807.25			0.00	127'807.25	0.00		

Verpflichtungskredite 2023

A14 - Verpflichtungskreditkontrolle der Investitionsrechnung (exkl. MWSt)

Konto	Bezeichnung	Beschluss		Bruttokredit	kumulierte Ausgaben bis 31.12.2022	Rechnung 2023		Total Ausgaben bis 31.12.2023	Restkredit Saldo (brutto)	Beschluss Datum
		Datum	Organ			Ausgaben	Einnahmen			
GESAMTTOTAL				6'340'800.00	3'669'684.23	447'486.80	-168'629.30	4'117'171.03	2'223'628.97	
1500	Feuerwehr (allgemein)									
1500.5620.23	Investitionen Feuerwehr Schönenwerd FWS 2023	15.11.22	GR	32'100.00					32'100.00	
1500.5620.24	Investitionen Feuerwehr Schönenwerd FWS 2024	14.11.23	GR	46'000.00					46'000.00	
6150	Gemeindestrassen									
6150.5010.51	Erschliessung Sandackerstrasse_Cartaseta	05.12.16	GV	554'000.00	530'337.05		-60'067.30	530'337.05	23'662.95	
6150.5010.52	Sanierung Kirchenfeldstrasse	03.12.18	GV	690'000.00	615'417.45	-53'244.95		562'172.50	127'827.50	20.02.2024
6150.5010.55	Ersatz Strassenbeleuchtung Oltnenstrasse	17.08.20	GV	69'000.00					69'000.00	
6150.5010.57	Erneuerung Strassenbeleuchtung auf LED	11.12.23	GV	290'000.00					290'000.00	
6150.5010.58	Planungskredit Bielackerstrasse 2. Etappe	22.08.23	GR	25'000.00		4'153.60		4'153.60	20'846.40	
6150.5010.59	Erschliessung Cheibenacker	12.12.22	GV	420'000.00		153'315.10		153'315.10	266'684.90	
7101	Wasserversorgung SF									
7101.5031.51	SF Wasser: Erschliessung Sandackerstrasse_Cartaseta	05.12.16	GV	954'000.00	705'105.50		-108'562.00	705'105.50	248'894.50	
7101.5031.52	SF Wasser: Sanierung WL Kirchenfelstrasse	03.12.18	GV	120'000.00	111'535.70	49'438.20		160'973.90	-40'973.90	
7101.5031.53	SF Wasser: Sanierung WL Römersaal-Köllikerstrasse/Grenze	03.12.18	GV	190'000.00	195'147.15	3'247.55		198'394.70	-8'394.70	20.02.2024
7101.5031.54	SF Wasser: Ringschluss WL Schumacheracker-Köllikerstrasse	23.04.19	GR	85'000.00	95'946.85			95'946.85	-10'946.85	20.02.2024
7101.5031.55	SF Wasser: Ersatz WL Oltnenstrasse	17.08.20	GV	158'000.00					158'000.00	
7101.5031.57	SF Wasser: Verbindungsleitung Hochzonen-Wasserleitung Landhubel	13.12.21	GV	250'000.00	11'006.30			11'006.30	238'993.70	
7101.5031.58	SF Wasser: Verstärkung Dössihubel Wasserleitung (Massnahme Nr. 13 aus GWP)	16.11.21	GR	65'000.00					65'000.00	
7101.5031.59	SF Wasser: Erschliessung WL Cheibenacker	12.12.22	GV	70'000.00		53'008.20		53'008.20	16'991.80	
7101.5091.01	SF Wasser: Messschacht Höhleweg Walterswil	08.11.16	GR	50'000.00					50'000.00	07.05.2024
7201	Abwasserbeseitigung SF									
7201.5032.46	SF Abwasser: Sanierung Gretzenbach rechts	07.12.15	GV	420'000.00	322'275.70			322'275.70	97'724.30	20.06.2023
7201.5032.49	SF Abwasser: Sanierung Gretzenbach linksufrig	04.12.17	GV	480'000.00	377'764.20			377'764.20	102'235.80	20.06.2023
7201.5032.51	SF Abwasser: Erschliessung Sandackerstrasse_Cartaseta	05.12.16	GV	418'000.00	304'836.70			304'836.70	113'163.30	
7201.5032.59	SF Abwasser: Erschliessung Cheibenacker	12.12.22	GV	110'000.00		113'416.40		113'416.40	-3'416.40	
7201.5292.00	SF Abwasser: GEP	02.12.19	GV	165'000.00	19'680.95	12'734.40		32'415.35	132'584.65	
7301	Abfallbeseitigung SF									
7301.5060.07	SF Abfall: Unterfluranlage Sammelstelle Gemeindehaus	15.11.22	GR	55'000.00		38'798.70		38'798.70	16'201.30	20.02.2024

A14 - Verpflichtungskreditkontrolle der Investitionsrechnung (exkl. MWSt)

Konto	Bezeichnung	Beschluss		Bruttokredit	kumulierte Ausgaben bis 31.12.2022	Rechnung 2023		Total Ausgaben bis 31.12.2023	Restkredit Saldo (brutto)	Beschluss Datum
		Datum	Organ			Ausgaben	Einnahmen			
7410	Gewässerverbauungen									
7410.5020.09	Renaturierung Gretzenbach Alte Mühle	07.12.20	GV	180'000.00	12'154.90	2'300.55		14'455.45	165'544.55	
7900	Raumordnung (allgemein)									
7900.5290.00	Revision Ortsplanung	04.12.17	GV	379'700.00	368'475.78	56'670.15		425'145.93	-45'445.93	
7900.5290.18	Projektierungskredit Umbau Bushaltestellen BehiG	15.11.22	GR	15'000.00		13'648.90		13'648.90	1'351.10	
7900.5290.19	Projektierungskredit Dorfzentrum	14.11.23	GR	50'000.00					50'000.00	
	TOTAL abgeschlossene Kredite (oben enthalten)			1'970'000.00	1'606'551.35	-11'198.70	0.00	1'595'352.65	374'647.35	
	TOTAL Restkredite			4'370'800.00	2'063'132.88	458'685.50	-168'629.30	2'521'818.38	1'848'981.62	
Nachweis zur Investitionsrechnung (IR):						447'486.80	-168'629.30			
6150.6371.03	Perimeterbeiträge Bachweg						-47'971.00			
7101.6310.00	SGV-Beitrag Wasserleitungen / Hydranten allgemein						-38'719.00			
7101.6370.00	Anschlussgebühren Wasser						-289'222.50			
7201.6370.00	Anschlussgebühren (SF Abwasser)						-123'600.00			
7900.6310.02	Staatsbeitrag Staatsbeitrag Digitalisierung Nutzungspläne						-5'168.00			
7900.6371.00	Erschliessungsbeiträge Diverse						-5'836.95			
	TOTAL Einnahmen IR ohne Zuweisung an Verpflichtungskredite					-	-510'517.45			
TOTAL Kredite						447'486.80	-679'146.75			
TOTAL gemäss Investitionsrechnung IR						447'486.80	-679'146.75			
Nettoinvestitionen gemäss IR							-231'659.95			

Abweichung (muss 0.00 sein)

Anhang

Finanzkennzahlen

A15

Richtwerte

Gewichteter	2023	2022	2021	2020	2019	Mittelwert		
Nettoverschuldungsquotient	76.01%	92.76%	104.94%	104.68%	47.82%	85.24%	< 100 %	gut
(Nettoschuld I im Verhältnis zum gewichteten Fiskalertrag 100%)	Der Nettoverschuldungsquotient gibt an, welcher Anteil der direkten Steuern der natürlichen und juristischen Personen bzw. wie viele Jahrestanchen erforderlich wären, um die Nettoschulden abzutragen. Der Steuerertrag wird auf 100% gewichtet gerechnet.						100 % - 150 %	genügend
							> 150 %	schlecht
Selbstfinanzierungsgrad	-197.61%	751.88%	104.42%	-4.83%	22.44%	135.26%	> 100 %	mittel-/langfristig anzustreben
(Selbstfinanzierung in Prozent der Nettoinvestitionen)	Der Selbstfinanzierungsgrad zeigt an, in welchem Ausmass Neuinvestitionen durch selbsterwirtschaftete Mittel finanziert werden können. Ein Selbstfinanzierungsgrad unter 100% führt zu einer Neuverschuldung. Liegt dieser Wert über 100%, können Schulden abgebaut werden. Mittelfristig sollte der SF-Grad im Durchschnitt gegen 100% sein, wobei auch der Stand der aktuellen Verschuldung eine Rolle spielt. Die Kennzahl kann starken Schwankungen unterliegen und sollte daher mittelfristig betrachtet werden.						80 % - 100 %	verantwortbare Neuverschuldung
							50 % - 80 %	problematische Neuverschuldung
							< 50 %	grosse Neuverschuldung
Eigenkapital zum Fiskalertrag	17.20%	18.23%	5.80%	1.53%	16.19%	11.79%	> 60 %	EG unter 2'000 Einwohner/innen EW (inkl. BG, KG; ZV)
(Eigenkapital in % des Fiskalertrages)	Nach Gemeindegrösse abgestufte Mindestausstattung des Eigenkapitals (Bilanzüberschuss) zur Abdeckung von ausserplanmässigen Aufwandüberschüssen und zum Schutz vor einem Bilanzfehlbetrag.						> 30 %	EG 2'000 EW bis 9'999 EW
							> 15 %	EG ab 10'000 EW
Eigenkapitaldeckungsgrad	11.26%	11.71%	3.63%	0.95%	11.02%	7.72%	> 60 %	EG unter 2'000 Einwohner/innen EW (inkl. BG, KG; ZV)
(Bilanzüberschuss, -fehlbetrag in % zum Laufenden Aufwand)	Welche frei verfügbaren Reserven bestehen zur Deckung allfälliger Defizite. Es ist anzustreben, ausreichend frei verfügbare Reserven zu bilden, um Schwankungen auszugleichen. Je nach Gemeindegrösse sollten zwischen 15% bis 60% des Aufwandes aus der ER als Zielgrösse für den Bilanzüberschuss vorhanden sein.						> 30 %	EG 2'000 EW bis 9'999 EW
							> 15 %	EG ab 10'000 EW

Anhang

Finanzkennzahlen

A15

Richtwerte

	2023	2022	2021	2020	2019	Mittelwert		
Zinsbelastungsanteil	-0.22%	-0.38%	-0.23%	-0.09%	-0.44%	-0.27%	0 % - 4 %	gut
(Nettozinsen in Prozent des Laufenden Ertrags)	Der Zinsbelastungsanteil sagt aus, welcher Anteil des laufenden Ertrags durch den Zinsaufwand gebunden ist. Je tiefer der Wert, desto grösser der Handlungsspielraum.						4 % - 9 %	genügend
							9 % und mehr	schlecht
Investitionsanteil	3.43%	3.65%	3.10%	22.32%	17.18%	9.94%	< 10 %	schwache Investitionstätigkeit
(Bruttoinvestitionen in Prozent des konsolidierten Gesamtaufwandes)	Der Investitionsanteil zeigt die Aktivität im Bereich der Investitionen und den Einfluss auf die Nettoverschuldung. Die Kennzahl kann von Jahr zu Jahr sehr stark schwanken. Eine Beurteilung über mehrere Jahre ist deshalb wichtig und sinnvoll zusammen mit dem Selbstfinanzierungsanteil.						10 % - 20 %	mittlere Investitionstätigkeit
							20 % - 30 %	starke Investitionstätigkeit
							> 30 %	sehr starke Investitionstätigkeit
Nettoschuld I pro Einwohner	2'003	2'278	2'529	2'527	1'230	2'113	< 0	Nettovermögen
(Fremdkapital abzüglich Finanzvermögen)	Klassische Grösse zur Beurteilung der Verschuldung bzw. des Vermögens der Gemeinde unter Einbezug der Beteiligungen im Verwaltungsvermögen .						0 - 1'000	geringe Verschuldung
							1'001 - 2'500	mittlere Verschuldung
							2'501 - 5'000	hohe Verschuldung
							> 5'000	sehr hohe Verschuldung
Nettoschuld II pro Einwohner	759	1'021	1'191	1'197	711	976		siehe Nettoschuld I
(Verwaltungsvermögen abzgl. Darlehen und Beteiligungen und Eigenkapital geteilt durch EW)	Grösse zur Beurteilung der Verschuldung bzw. des Vermögens der Gemeinde unter Abzug der Beteiligungen im Verwaltungsvermögen. Entspricht dem klassischen Begriff der "Nettolast".							
Bruttoverschuldungsanteil	90.72%	99.62%	129.01%	111.37%	87.67%	103.68%	< 50 %	sehr gut
(Bruttoschulden in Prozent des Laufenden Ertrages)	Der Bruttoverschuldungsanteil ist eine Grösse zur Beurteilung der Verschuldungssituation bzw. zur Frage, ob die Verschuldung in einem angemessenen Verhältnis zu den erwirtschafteten Erträgen steht. Er zeigt an, wieviele Prozente vom Finanzertrag benötigt werden, um die Bruttoschulden abzubauen.						50 % - 100 %	gut
							100% - 150 %	mittel
							150 % - 200 %	schlecht

Anhang

Finanzkennzahlen

A15

						Richtwerte		
						> 200 %	kritisch	
	2023	2022	2021	2020	2019	Mittelwert		
Kapitaldienstanteil	4.53%	4.53%	5.03%	5.26%	3.97%	4.66%	0 % - 5 %	geringe Belastung
(Kapitalkosten im Verhältnis zum Laufenden Ertrag)	Der Kapitaldienstanteil ist die Messgrösse für die Belastung des Haushaltes durch Kapitalkosten. Die Kennzahl gibt Auskunft darüber, wie stark der Laufende Ertrag durch den Zinsendienst und die Abschreibungen (= Kapitaldienst) belastet ist. Ein hoher Anteil weist auf einen enger werdenden finanziellen Spielraum hin.						5 % - 15 %	tragbare Belastung
							> 15 %	hohe Belastung
	2023	2022	2021	2020	2019	Mittelwert		
Selbstfinanzierungsanteil	3.43%	5.96%	1.89%	-1.39%	2.96%	2.57%	> 20 %	gut
(Selbstfinanzierung im Verhältnis zum Laufenden Ertrag)	Der Selbstfinanzierungsanteil charakterisiert die Finanzkraft und den finanziellen Spielraum einer Gemeinde. Er gibt an, welchen Anteil ihres Ertrages die öffentliche Körperschaft zur Finanzierung ihrer Investitionen aufwenden kann.						10 % - 20 %	mittel
							< 10 %	schlecht
	2023	2022	2021	2020	2019	Mittelwert		
Bruttorendite Finanzvermögen	1.02%	1.68%	0.52%	1.41%	0.81%	1.09%	3 % - 5 %	gut
(Ertrag Finanzvermögen im Verhältnis zum Finanzvermögen)	Die Bruttorendite gibt Auskunft, wieviel % der Finanzvermögensertrag im Verhältnis zum Finanzvermögen beträgt. Je nach wirtschaftlicher Situation und Liegenschaften im Finanzvermögen kann diese Berechnung stark variieren.						1 % - 3 %	genügend
							0 % - 1 %	schlecht
	2023	2022	2021	2020	2019	Mittelwert		
Bruttoschulden pro Kopf	4'301	4'555	5'658	4'713	3'758	4'597		keine
(Bruttoschulden pro Einwohner)	Diese Grösse ist für viele weiterführende Überlegungen von Bedeutung, insbesondere für die Finanzstatistik.							

Anhang

Kennzahlen (Gebühren und Ansätze)

A16 - Gebühren und Ansätze 2022	Prozent	Franken	
Steuern und Ersatzabgaben			
Steuerfuss Natürliche Personen	118%		<i>seit 1.1.2020</i>
Steuerfuss Juristische Personen	118%		<i>seit 1.1.2020</i>
Skontoabzug bei Bezahlung des Vorbezuges bis 30. April des Jahres	0%		<i>bis 31.12.2018 = 1%</i>
Feuerwehersatzabgabe für Jahrgänge 1998 bis 1969 (21- bis 50-jährige) - seit 1.1.2016	10%		<i>min. Fr. 20.- / max. Fr. 400.-</i>
Personalsteuer Natürliche Personen (pro volljährige persönlich steuerpflichtige Person)		20.00	
Personalsteuer Juristische Personen (pro persönlich steuerpflichtige Person)		100.00	
Hundesteuer (inkl. Fr. 40.-- kantonale Abgabe)		100.00	<i>seit 1.1.2015</i>
Kantonsbeiträge / Index (LIK)			
Kantonsbeitrag an Schulträger (Schülerpauschale) - seit 1.1.2015	38.000%		<i>seit 1.1.2015</i>
Teuerungsausgleich Besoldungen DGO (Gemeinde) - seit 1.1.2023	100.59%		<i>Dez. 2010 = 100 Punkte</i>
Teuerungsausgleich Besoldungen GAV (Lehrpersonen) - seit 1.1.2023	120.69%		<i>Mai 1993 = 100 Punkte</i>
Wassergebühren			
Wassergebühr pro m3 (Verbrauchsgebühr)		1.50	<i>seit 1.4.2011 (exkl. MWSt)</i>
Wassergebühr pro m2 ZGF (Grundgebühr)		0.20	
Abwassergebühr pro m3 Frischwasserverbrauch (Verbrauchsgebühr)		1.25	<i>seit 1.4.2011 (exkl. MWSt)</i>
Abwassergebühr pro m2 ZGF (Grundgebühr)		0.40	
Versickerungsrabatt auf Abwassergebühr pro m2 ZGF (Grundgebühr)	25%		
Anschlussgebühr Wasser (Basis m2 ZGF)		28.00	<i>ab 15.11.2022 (bisher 25.00)</i>
Anschlussgebühr Abwasser für Schmutzwasser (Basis m2 ZGF)		34.00	<i>ab 15.11.2022 (bisher 30.00)</i>
Anschlussgebühr Abwasser für Regenwasser (Basis m2 ZGF)		28.00	<i>ab 15.11.2022 (bisher 25.00)</i>
Reduktion Anschlussgebühr für Regenwasser bei Versickerung Dachwasser (Basis m2 ZGF)	50%		

A16 - Gebühren und Ansätze 2022	Prozent	Franken
Abfall		
Kehricht-Wägegebühr pro kg Kehricht (Kehrichtabfuhr)		0.34 <i>seit 1.1.2015 (exkl. MWSt)</i>
Grünabfall-Wägegebühr pro kg Grüngut (Grünabfuhr)		0.34 <i>seit 1.1.2015 (exkl. MWSt)</i>
Abfall-Grundgebühr pro Jahr und pro Haushalt/Gewerbe		30.00 <i>ab 1.1.2017 (vorher 40.00)</i>
Einzelandockgebühr pro Wägung (Miete/Eigentum/Containergrösse)		0.50 bis 1.50
Kollektivandockgebühr pro Jahr (Sammelwägesysteme)		40.00
Häckseldienst: Anmeldegebühr inkl. 4 min. Häckseln		30.00 <i>seit 1.1.2011</i>
Häckseldienst: Zusatzgebühr pro 1 min. Häckseln		5.00 <i>seit 1.1.2011</i>
Grüngutmarke für sperriges Grüngut (bis max. 10 kg und max. 1.50 m Länge)		4.50 <i>seit 1.1.2011</i>
Sperrgutmarke für sperrigen Kehricht (bis max. 10 kg und max. 1.50 m Länge)		4.50 <i>seit 1.1.2011</i>
Musikschule		
Reduktion des Elternbeitrages pro Kind, ab 2. Kind und für jedes weitere	10%	

Jahresrechnung - Details zum Finanzbericht

Jahresrechnung - Erfolgsrechnung (11)

11.1 - Detail nach Funktionen

11.2 - Budgetabweichungen nach Funktionen

11.3 - Detail nach Sachgruppen

11.4 - Budgetabweichungen nach Sachgruppen



Konto	Erfolgsrechnung HRM2 Funktionale Gliederung ER	Rechnung 2023		Budget 2023		Rechnung 2022	
		Aufwand	Ertrag	Aufwand	Ertrag	Aufwand	Ertrag
0	ALLGEMEINE VERWALTUNG Netto Aufwand	2'073'443.42	1'042'712.70	2'086'595.00	1'051'150.00	2'003'865.32	1'066'078.48
			1'030'730.72		1'035'445.00		937'786.84
01	Legislative und Exekutive Netto Aufwand	159'876.75		171'780.00		163'369.67	
			159'876.75		171'780.00		163'369.67
011	Legislative Netto Aufwand	37'619.25		43'580.00		37'182.47	
			37'619.25		43'580.00		37'182.47
0110	Legislative	37'619.25		43'580.00		37'182.47	
0110.3000.00	Sitzungsgelder Wahlbüro	11'536.00		11'270.00		7'666.00	
0110.3001.00	Funktionsentschädigungen Wahlbüro	1'350.00		1'350.00		1'350.00	
0110.3102.00	Drucksachen, Publikationen, Stimmmaterial	3'298.67		7'300.00		7'896.97	
0110.3130.11	Porti und Versandkosten Wahlbüro	6'239.78		8'050.00		3'381.70	
0110.3132.00	Honorar Externe Revisionsstelle	8'068.35		8'200.00		10'837.60	
0110.3150.00	Unterhalt Bürogeräte Wahlbüro	59.75		250.00			
0110.3170.00	Reisekosten und Spesen	1'352.60		1'660.00		1'364.60	
0110.3170.01	Reisekosten und Spesen (GV)	2'714.10		2'500.00		1'685.60	
0110.3636.00	Beiträge an Ortsparteien	3'000.00		3'000.00		3'000.00	
012	Exekutive Netto Aufwand	122'257.50		128'200.00		126'187.20	
			122'257.50		128'200.00		126'187.20
0120	Exekutive	122'257.50		128'200.00		126'187.20	
0120.3000.00	Sitzungsgelder Gemeinderat / GR-Kommissionen	22'400.00		28'500.00		27'992.00	
0120.3001.00	Funktionsentschädigungen Gemeinderat	82'515.55		82'500.00		81'781.00	
0120.3102.00	Drucksachen, Publikationen	1'897.20		800.00		739.65	
0120.3109.00	Uebriger Sachaufwand			500.00			
0120.3170.00	Reisekosten und Spesen (Ehrungen, GR, GR-Kommissionen)	4'657.10		4'500.00		5'293.65	
0120.3199.01	Übriger Betriebsaufwand Gemeinderat (Kredit Fr. 5'000)	4'558.70		5'000.00		2'088.40	
0120.3199.03	Übriger Betriebsaufwand Rechtskosten Gemeinderat	1'228.95				3'292.50	
0120.3990.99	Interne Verrechnung Sozialleistungen	5'000.00		6'400.00		5'000.00	
02	Allgemeine Dienste Netto Aufwand	1'913'566.67	1'042'712.70	1'914'815.00	1'051'150.00	1'840'495.65	1'066'078.48
			870'853.97		863'665.00		774'417.17
022	Allgemeine Dienste, übrige Netto Aufwand	1'769'981.58	1'036'952.60	1'801'850.00	1'048'700.00	1'711'654.45	1'036'808.38
			733'028.98		753'150.00		674'846.07
0220	Allgemeine Dienste, übrige	981'317.03	280'782.70	1'024'600.00	288'800.00	948'928.38	277'568.51



Konto	Erfolgsrechnung HRM2 Funktionale Gliederung ER	Rechnung 2023		Budget 2023		Rechnung 2022	
		Aufwand	Ertrag	Aufwand	Ertrag	Aufwand	Ertrag
0220.3010.00	Besoldungen Verwaltungspersonal inkl. DAG	623'117.45		607'700.00		577'992.10	
0220.3010.09	Rückerstattungen von Lohn Verwaltungspersonal	-19'112.90					
0220.3030.00	Entschädigungen für temporäre Arbeitskräfte (Aushilfen/Stv./Externe)	30'814.80		20'500.00		24'904.40	
0220.3090.00	Aus- und Weiterbildung Verwaltungspersonal inkl. Lernende	3'809.30		15'000.00		12'675.00	
0220.3099.00	Übriger Personalaufwand Verwaltung					200.00	
0220.3100.00	Büromaterial Verwaltung	13'667.15		12'000.00		13'919.75	
0220.3102.00	Drucksachen, Publikationen Verwaltung	1'166.40		1'000.00		749.80	
0220.3110.00	Anschaffung Büromaschinen, Büromobiliar, Bürogeräte			4'000.00		2'074.15	
0220.3113.00	Anschaffung IT-Hardware	9'003.40		8'000.00		776.45	
0220.3118.00	Anschaffung IT-Software	3'800.00		6'600.00			
0220.3130.00	Kommunikationskosten Verwaltung	4'994.85		5'900.00		6'396.10	
0220.3130.11	Porti und Versandkosten Verwaltung	13'036.59		18'300.00		13'885.73	
0220.3130.13	Betreibungsgebühren	22'742.60		18'000.00		17'756.05	
0220.3130.14	Dolmetscherkosten start.integration	274.00		800.00			
0220.3130.15	Kanzleikosten (IDK, Ausweise)	4'438.40		16'900.00		9'798.10	
0220.3130.30	Mitglieder- & Verbandsbeiträge (Totalkonto)	3'821.80		4'400.00		4'972.60	
0220.3150.00	Unterhalt Büromaschinen, Büromobiliar, Bürogeräte	75.40		600.00		386.25	
0220.3153.00	Unterhalt IT-Hardware	27'349.10		26'000.00		26'799.35	
0220.3158.00	Unterhalt IT-Software (Totalkonto)	37'698.20		42'200.00		35'383.85	
0220.3162.00	Leasing Bürogeräte Verwaltung	9'111.22		14'700.00		13'646.10	
0220.3170.00	Reisekosten und Spesen Verwaltung	3'217.20		4'800.00		2'551.10	
0220.3199.00	Übriger Betriebsaufwand Verwaltung (gem. GO)			1'000.00		120.00	
0220.3611.00	Entschädigung an Kanton für Steuerveranlagungen	80'186.60		88'000.00		81'267.55	
0220.3611.41	Bezugsprovision KSTA	8'757.22		9'000.00		12'388.59	
0220.3611.42	Bezugsprovision SSL	4'534.05		4'000.00		4'530.74	
0220.3990.99	Interne Verrechnung Sozialleistungen Verwaltung	94'814.20		95'200.00		85'754.62	
0220.4210.00	Gebühren für Amtshandlungen (Totalkonto)		15'125.00		27'500.00		23'418.01
0220.4260.00	Rückerstattungen, Kostenbeteiligungen Dritter (Porti SRF)		249.80		500.00		298.00
0220.4611.00	Kantonsbeitrag an Staatssteuerregisterführer		3'809.90		3'700.00		3'789.50
0220.4611.02	Kantonsbeitrag an Inventurwesen		1'787.50		2'000.00		2'813.00
0220.4611.03	Kantonsbeitrag an start.Integration		5'501.00		5'000.00		5'627.00
0220.4612.00	Entschädigung von Kirchgemeinden an Steuerveranlagungskosten		10'379.50		11'400.00		11'163.00
0220.4612.01	Honorar für Steuerinkasso Kirchgemeinden		16'430.00		16'700.00		16'460.00
0220.4612.02	Honorar Rechnungsführung Bevölkerungsschutzregion Niederamt RBSKN		7'000.00		7'000.00		7'000.00
0220.4612.03	Honorar Rechnungsführung Sozialregion unteres Niederamt SRUN		48'000.00		48'000.00		48'000.00
0220.4612.04	Honorar Rechnungsführung Offene Jugendarbeit unteres Niederamt OJuN		2'500.00		2'500.00		2'500.00
0220.4612.05	Honorar Rechnungsführung ÖRU WVuN (Wasserversorgung unteres Niederamt)		4'000.00		4'000.00		4'000.00
0220.4612.06	Honorar Rechnungsführung BG (Bürgergemeinde)		7'500.00		7'500.00		7'500.00
0220.4930.00	Interne Verrechnung Verwaltung (Totalkonto)		158'500.00		153'000.00		145'000.00



Konto	Erfolgsrechnung HRM2 Funktionale Gliederung ER	Rechnung 2023		Budget 2023		Rechnung 2022	
		Aufwand	Ertrag	Aufwand	Ertrag	Aufwand	Ertrag
0222	Bauverwaltung	56'650.35	24'155.70	56'650.00	39'300.00	61'871.45	58'385.25
0222.3000.01	Sitzungsgelder Baukommission	8'112.00		9'700.00		10'566.00	
0222.3001.01	Funktionsentschädigungen Baukommission	7'500.00		7'500.00		7'500.00	
0222.3102.00	Drucksachen, Publikationen Baukommission	4'468.90		4'500.00		4'540.80	
0222.3132.00	Honorare externe Fachexperten (Baukontrollen, Energienachweis)	4'729.85		2'500.00		8'198.25	
0222.3170.00	Reisekosten und Spesen Baukommission	839.60		950.00		1'066.40	
0222.3930.00	Interne Verrechnungen (Totalkonto)	30'500.00		31'000.00		29'500.00	
0222.3990.99	Interne Verrechnung Sozialleistungen Baukommission	500.00		500.00		500.00	
0222.4210.00	Gebühren für Amtshandlungen (Baubewilligungen)		24'155.70		39'300.00		57'068.25
0222.4240.00	Ertrag aus Dienstleistungen Baukommission						1'317.00
0228	Allgemeine Personalkosten	732'014.20	732'014.20	720'600.00	720'600.00	700'854.62	700'854.62
0228.3050.00	AG-Beiträge AHV, IV, EO, ALV, FAK, Verwaltungskosten	290'813.45		289'600.00		279'685.95	
0228.3052.00	AG-Beiträge an BVG (PKSO, Baloise, VSM ordentlich)	336'114.55		333'800.00		322'278.25	
0228.3052.05	AG-Beiträge an PKSO (Ausfinanzierung)	63'885.55		60'500.00		61'514.35	
0228.3053.00	AG-Beiträge an Unfallversicherungen UVG	29'182.70		24'800.00		27'484.50	
0228.3055.00	AG-Beiträge an Krankentaggeldversicherungen	12'017.95		11'900.00		11'589.02	
0228.3055.01	Aufhebung KTG-Fonds Staatspersonal					-1'697.45	
0228.4990.99	Interne Verrechnung Sozialleistungen		732'014.20		720'600.00		700'854.62
029	Verwaltungsliegenschaften, übrige	143'585.09	5'760.10	112'965.00	2'450.00	128'841.20	29'270.10
	Netto Aufwand		137'824.99		110'515.00		99'571.10
0290	Verwaltungsliegenschaften, übrige	143'585.09	5'760.10	112'965.00	2'450.00	128'841.20	29'270.10
0290.3010.00	Besoldung Reinigungspersonal Gemeindehaus	9'606.00		11'000.00		12'520.40	
0290.3101.00	Betriebskosten, Verbrauchsmaterial Liegenschaften (GH31, MZG2, SPRH7)	6'929.85		13'000.00		6'655.05	
0290.3109.00	Uebriger Sachaufwand Liegenschaften	550.75		500.00			
0290.3111.00	Anschaffungen Maschinen und Geräte			500.00			
0290.3120.00	Ver- und Entsorgung Liegenschaften VV (Totalkonto)	25'562.34		37'800.00		24'086.90	
0290.3130.04	Verbandsbeitrag an Schweiz. Fachverband Betriebsunterhalt SFB	425.00		400.00		425.00	
0290.3134.00	Sachversicherungsprämien	32'818.50		22'300.00		21'331.50	
0290.3144.00	Unterhalt Verwaltungsliegenschaften	32'027.65		5'700.00		38'957.35	
0290.3300.00	Planmässige Abschreibungen VV	2'565.00		2'565.00		2'565.00	
0290.3300.25	Planmässige Abschreibungen VV (altes Verwaltungsvermögen)	2'000.00		2'000.00		2'000.00	
0290.3930.01	Interne Verrechnung Betriebskosten Werkhof an Liegenschaften	30'500.00		16'500.00		19'500.00	
0290.3990.99	Interne Verrechnung Sozialleistungen Liegenschaften	600.00		700.00		800.00	
0290.4250.00	Verkäufe Betriebsmaterial, Schlüsselverluste						150.00
0290.4260.00	Rückerstattung Dritter (Betriebskosten FW)		300.00		300.00		300.00
0290.4260.01	Rückerstattungen und Kostenbeteiligungen Dritter						20'279.00
0290.4290.00	Übrige Entgelte (Entschädigung MADUK, Infrastruktur Küche SUN)		160.10		200.00		160.10



Konto	Erfolgsrechnung HRM2 Funktionale Gliederung ER	Rechnung 2023		Budget 2023		Rechnung 2022	
		Aufwand	Ertrag	Aufwand	Ertrag	Aufwand	Ertrag
0290.4470.00	Miet- und Pachtzinsen Liegenschaften VV		3'700.00		350.00		6'780.00
0290.4472.00	Vergütungen für Benützung von Liegenschaften VV		600.00		600.00		600.00
0290.4479.00	Übrige Erträge Liegenschaften						1.00
0290.4930.01	Interne Verrechnung Betriebskosten an ZS-Anlage		1'000.00		1'000.00		1'000.00
1	ÖFFENTLICHE ORDNUNG UND SICHERHEIT, VERTEIDIGUNG	339'250.40	171'848.45	326'964.00	154'200.00	278'489.10	148'671.68
	Netto Aufwand		167'401.95		172'764.00		129'817.42
12	Rechtssprechung	850.00		850.00		850.00	
	Netto Aufwand		850.00		850.00		850.00
120	Rechtssprechung	850.00		850.00		850.00	
	Netto Aufwand		850.00		850.00		850.00
1201	Friedensrichter	850.00		850.00		850.00	
1201.3001.00	Funktionsentschädigungen Friedensrichter	650.00		650.00		650.00	
1201.3160.00	Benützungsg Gebühr Räumlichkeiten Schönenwerd	200.00		200.00		200.00	
15	Feuerwehr	279'388.90	150'567.90	274'914.00	140'000.00	228'065.28	144'491.68
	Netto Aufwand		128'821.00		134'914.00		83'573.60
150	Feuerwehr	279'388.90	150'567.90	274'914.00	140'000.00	228'065.28	144'491.68
	Netto Aufwand		128'821.00		134'914.00		83'573.60
1500	Feuerwehr (allgemein)	279'388.90	150'567.90	274'914.00	140'000.00	228'065.28	144'491.68
1500.3181.00	Tatsächliche Forderungsverluste FW		3'528.25				3'807.30
1500.3612.00	Ersatzabgabe an Feuerwehr Schönenwerd		147'039.65	140'000.00		140'684.38	
1500.3612.01	Defizitbeitrag an Feuerwehr Schönenwerd (gem. Statuten 3.3)		101'000.00	101'000.00		55'750.60	
1500.3660.00	Planmässige Abschreibungen Investitionsbeiträge VV (Feuerwehr)		27'821.00	33'914.00		27'823.00	
1500.4200.00	Feuerwehr-Ersatzabgabe für FW Schönenwerd		150'567.90		140'000.00		144'491.68
16	Verteidigung	59'011.50	21'280.55	51'200.00	14'200.00	49'573.82	4'180.00
	Netto Aufwand		37'730.95		37'000.00		45'393.82
161	Militärische Verteidigung	4'877.65	1'390.00	4'600.00	1'200.00	4'050.75	1'180.00
	Netto Aufwand		3'487.65		3'400.00		2'870.75
1610	Militärische Verteidigung	4'877.65	1'390.00	4'600.00	1'200.00	4'050.75	1'180.00
1610.3109.00	Übriger Sachaufwand Militär			500.00			
1610.3120.00	Strom & Wasser Schützenhaus inkl. Kehricht		1'702.30	1'700.00		1'446.65	
1610.3134.00	Sachversicherungsprämien Schützenhaus		196.10	200.00		183.75	



Konto	Erfolgsrechnung HRM2 Funktionale Gliederung ER	Rechnung 2023		Budget 2023		Rechnung 2022	
		Aufwand	Ertrag	Aufwand	Ertrag	Aufwand	Ertrag
1610.3144.00	Unterhalt Schiessanlage 300m	2'979.25		2'200.00		2'420.35	
1610.4636.02	Beitrag auswärtige Schützen		1'390.00		1'200.00		1'180.00
162	Zivile Verteidigung	54'133.85	19'890.55	46'600.00	13'000.00	45'523.07	3'000.00
	Netto Aufwand		34'243.30		33'600.00		42'523.07
1620	Zivilschutz (allgemein)	54'133.85	19'890.55	46'600.00	13'000.00	45'523.07	3'000.00
1620.3144.00	Unterhalt ZS-Anlage	1'514.70		2'000.00		17'319.85	
1620.3151.00	Unterhalt Apparate, Maschinen und Geräte			300.00			
1620.3612.00	Entschädigung an Regionale Zivilschutzorganisation RZSN/RFSN	34'415.15		33'000.00		26'897.77	
1620.3612.01	Entschädigung an SanHist/SanPo	313.45		300.00		305.45	
1620.3612.02	Entschädigung an Investitionen Regionale ZSO	16'890.55		10'000.00			
1620.3930.01	Interne Verrechnung Betriebskosten ZS-Anlage	1'000.00		1'000.00		1'000.00	
1620.4501.00	Entnahmen aus Fonds Schutzraumbauten		16'890.55		10'000.00		
1620.4630.00	Bundesbeitrag Unterhaltskosten BSA/KP		3'000.00		3'000.00		3'000.00
2	BILDUNG	5'868'093.61	1'482'850.90	5'804'044.00	1'179'935.00	5'627'782.54	1'199'137.21
	Netto Aufwand		4'385'242.71		4'624'109.00		4'428'645.33
21	Volksschule	5'595'944.61	1'482'850.90	5'534'544.00	1'179'935.00	5'315'664.49	1'189'686.01
	Netto Aufwand		4'113'093.71		4'354'609.00		4'125'978.48
211	Primarstufe I	569'172.46	228'480.80	539'400.00	193'400.00	555'259.14	179'613.40
	Netto Aufwand		340'691.66		346'000.00		375'645.74
2110	Kindergarten	569'172.46	228'480.80	539'400.00	193'400.00	555'259.14	179'613.40
2110.3020.00	Besoldungen Lehrpersonen Kindergarten	453'357.30		428'700.00		435'014.50	
2110.3020.09	Rückerstattungen von Lohn der Lehrpersonen					-4'774.80	
2110.3030.00	Entschädigungen für temporäre Arbeitskräfte (Aushilfen/Stv.)	4'161.85				18'892.90	
2110.3102.00	Drucksachen, Publikationen (Fotokopierkosten)	1'011.25		1'950.00		1'084.40	
2110.3104.00	Lehrmittel & Schulmaterial KG1 (Talkonto)	6'578.60		6'900.00		6'788.34	
2110.3109.00	Übriger Sachaufwand Kindergarten	35.90				40.00	
2110.3110.00	Anschaffung Schulmobiliar und -geräte Kindergarten	4'187.41		4'200.00		845.35	
2110.3150.00	Unterhalt Schulmobiliar und -geräte Kindergarten	296.50		500.00			
2110.3170.01	Transportkosten Kindergarten (Schülertransporte)	1'436.40		2'000.00			
2110.3171.00	Schulreisen Kindergarten	307.25		350.00		350.00	
2110.3612.00	Entschädigung an Dritte (Schwimmbad Schönenwerd)			300.00		118.45	
2110.3990.99	Interne Verrechnung Sozialleistungen Kindergarten	97'800.00		94'500.00		96'900.00	
2110.4240.00	Verkauf Bade-Abonnemente Kindergarten (Elternbeiträge)		27.50		200.00		55.00
2110.4631.00	Beiträge vom Kanton (Schülerpauschale)		228'453.30		191'200.00		179'558.40
2110.4631.05	Beiträge vom Kanton (Transportkosten)				2'000.00		



Konto	Erfolgsrechnung HRM2 Funktionale Gliederung ER	Rechnung 2023		Budget 2023		Rechnung 2022	
		Aufwand	Ertrag	Aufwand	Ertrag	Aufwand	Ertrag
212	Primarstufe II Netto Aufwand	2'341'838.28	1'028'396.10	2'325'400.00	760'485.00	2'302'121.99	775'743.61
			1'313'442.18		1'564'915.00		1'526'378.38
2120	Primarschule	2'122'876.56	1'028'396.10	2'107'700.00	760'485.00	2'086'585.94	775'743.61
2120.3020.00	Besoldungen der Lehrpersonen Primarschule	1'535'529.40		1'632'300.00		1'489'980.05	
2120.3020.09	Rückerstattung von Lohn der Lehrpersonen	-53'264.80				-17'881.25	
2120.3030.00	Entschädigungen für temporäre Arbeitskräfte (Aushilfen/Stv.)	175'355.65		10'000.00		135'501.25	
2120.3064.00	Überbrückungsrenten AHV von Lehrpersonen (Ersatzrenten)	3'781.80				10'614.80	
2120.3102.00	Drucksachen, Publikationen (Fotokopierkosten)	6'732.75		6'000.00		1'496.00	
2120.3104.10	Lehrmittel Primarschule (Totalkonto)	34'496.10		38'000.00		41'871.39	
2120.3104.20	Schulmaterial Primarschule (Totalkonto)	14'032.25		16'000.00		16'044.80	
2120.3109.00	Übriger Sachaufwand Primarschule	1'361.90		2'500.00		6'213.20	
2120.3110.00	Anschaffung Schulmobiliar und -geräte Primarschule	21'509.90		22'100.00		32'362.15	
2120.3110.01	Anschaffung Turnmobiliar und -geräte Primarschule	2'478.55		2'600.00		2'772.95	
2120.3150.00	Unterhalt Schulmobiliar und -geräte Primarschule	437.00		1'400.00		2'466.00	
2120.3170.01	Transportkosten (Taxi)	6'352.00		7'700.00		4'237.00	
2120.3171.00	Schulreisen und Schullager Primarschule	22'589.25		34'600.00		16'660.95	
2120.3171.01	Jugendtag Primarschule	6'384.81		6'000.00		4'515.10	
2120.3612.00	Entschädigung an Dritte (Schwimmbad Schönenwerd)	4'400.00		3'300.00		3'731.55	
2120.3990.99	Interne Verrechnung Sozialleistungen Primarschule	340'700.00		325'200.00		336'000.00	
2120.4240.00	Verkauf Bade-Abonnemente Primarschule		2'200.00		1'500.00		1'870.00
2120.4503.00	Entnahme Fonds "Ferienlager (Schule)" z.G. Gletscherexkursion				285.00		
2120.4631.00	Beiträge vom Kanton (Schülerpauschale)		1'014'882.70		751'000.00		766'465.91
2120.4631.05	Beitrag Kanton Transportkosten		11'313.40		7'700.00		7'407.70
2122	Werken	218'961.72		217'700.00		215'536.05	
2122.3020.00	Besoldungen der Lehrpersonen Werken FLW	159'644.15		150'200.00		155'402.35	
2122.3100.00	Büromaterial Werken FLW	508.85		500.00		499.45	
2122.3103.00	Fachliteratur, Zeitschriften für Bibliothek Werken FLW	310.60		400.00		377.90	
2122.3104.00	Lehrmittel Werken FLW	11'281.50		11'000.00		11'081.35	
2122.3104.20	Schulmaterial Werken (Totalkonto)	5'337.28		6'000.00		5'313.75	
2122.3109.00	Übriger Sachaufwand Werken FLW	493.90		500.00			
2122.3110.00	Anschaffungen Schulmobiliar und -geräte Werken FLW	2'926.00		3'000.00		5'223.50	
2122.3150.00	Unterhalt Schulmobiliar und -geräte Werken FLW	4'059.44		5'600.00		3'437.75	
2122.3990.99	Interne Verrechnung Sozialleistungen FLW	34'400.00		40'500.00		34'200.00	
213	Sekundarstufe I Netto Aufwand	1'193'409.76	44'236.00	1'261'900.00	41'000.00	1'180'658.04	48'106.00
			1'149'173.76		1'220'900.00		1'132'552.04



Konto	Erfolgsrechnung HRM2 Funktionale Gliederung ER	Rechnung 2023		Budget 2023		Rechnung 2022	
		Aufwand	Ertrag	Aufwand	Ertrag	Aufwand	Ertrag
2130	Sekundarstufe	1'193'409.76	44'236.00	1'261'900.00	41'000.00	1'180'658.04	48'106.00
2130.3170.01	Transport-/Verpflegungskosten Schüler	3'424.00				492.00	
2130.3611.00	Entschädigung an Gymnasialunterricht Kanton	107'400.00		107'400.00		125'300.00	
2130.3612.10	Entschädigung Schulgeld an SUN	877'413.75		971'500.00		886'376.50	
2130.3612.15	Entschädigung Schulgeld an SEK-P	169'403.96		167'000.00		160'460.49	
2130.3612.20	Entschädigung Schulgeld an Stadt Solothurn (Talentförderklasse)	35'768.05		16'000.00		8'029.05	
2130.4631.02	Beiträge vom Kanton (Gymnasialunterricht)		40'812.00		41'000.00		47'614.00
2130.4631.05	Beiträge vom Kanton (Transport-/Verpflegungskosten)		3'424.00				492.00
214	Musikschulen	331'027.12	171'474.80	334'500.00	163'850.00	332'296.40	168'475.95
	Netto Aufwand		159'552.32		170'650.00		163'820.45
2140	Musikschulen	331'027.12	171'474.80	334'500.00	163'850.00	332'296.40	168'475.95
2140.3020.00	Besoldung der Lehrpersonen Musikschule	246'998.55		254'700.00		249'242.40	
2140.3020.01	Besoldung der Lehrpersonen Musikschule Grundkurs	20'764.00		20'800.00		22'445.95	
2140.3020.09	Rückerstattung von Lohn der Lehrpersonen	-6'928.05				-4'087.45	
2140.3030.00	Entschädigungen für temporäre Arbeitskräfte (Aushilfen/Stv.)	11'969.00				6'521.50	
2140.3090.00	Weiterbildung Musikschule	369.32		1'000.00		329.05	
2140.3104.00	Schulmaterial Musikschule	458.20		1'000.00		736.45	
2140.3109.00	Uebriger Sachaufwand Musikschule	1'324.85		1'750.00		2'530.50	
2140.3110.00	Anschaffungen Geräte Musikschule	552.75		550.00		4'640.00	
2140.3130.00	Kommunikationskosten Musikschule	541.55		550.00		484.00	
2140.3130.01	Verbandsbeitrag an Verein Solothurner Musikschulen	1'046.65		1'500.00		1'230.00	
2140.3150.00	Unterhalt Mobiliar, Geräte Musikschule	1'179.60		1'650.00		1'064.00	
2140.3180.00	Wertberichtigung auf Forderungen Musikschule	-7.00				618.00	
2140.3181.01	Tatsächliche Forderungsverluste Musikschule					605.50	
2140.3612.00	Entschädigungen Schulgeld an Dritte	9'157.70		7'600.00		636.50	
2140.3990.99	Interne Verrechnung Sozialleistungen Musik	43'600.00		43'400.00		45'300.00	
2140.4230.00	Schulgeldbeitrag Eltern Musikschule		69'938.00		65'600.00		67'581.50
2140.4230.01	Schulgeldbeitrag Dritter		3'960.00		3'950.00		3'258.00
2140.4631.00	Beiträge vom Kanton (Schülerpauschale)		97'576.80		94'300.00		97'636.45
217	Schulliegenschaften	715'154.95	10'263.20	676'244.00	21'200.00	619'318.83	17'747.05
	Netto Aufwand		704'891.75		655'044.00		601'571.78
2170	Schulliegenschaften	715'154.95	10'263.20	676'244.00	21'200.00	619'318.83	17'747.05
2170.3010.00	Besoldung Schulhausabwarte	225'575.80		223'900.00		191'323.60	
2170.3010.09	Rückerstattung von Lohn des Betriebspersonals	-13'822.35					
2170.3030.00	Entschädigungen für temporäres Reinigungspersonal	22'510.55		22'700.00		24'269.75	
2170.3030.01	Entschädigungen für Aushilfen/Stv. Schulhausabwarte	23'029.40					



Konto	Erfolgsrechnung HRM2 Funktionale Gliederung ER	Rechnung 2023		Budget 2023		Rechnung 2022	
		Aufwand	Ertrag	Aufwand	Ertrag	Aufwand	Ertrag
2170.3030.02	Entschädigungen für Aufsichtspersonal Anlässe	1'180.65		4'800.00		1'624.35	
2170.3030.03	Entschädigungen für externe Stellvertretungen Hauswarte	9'554.75					
2170.3099.00	Uebriger Personalaufwand	4'940.20		1'000.00		1'453.80	
2170.3101.00	Reinigungs- und Verbrauchsmaterial Schulhäuser	25'090.93		22'400.00		37'793.00	
2170.3109.00	Uebriger Sachaufwand Schulhäuser	662.95		500.00		453.80	
2170.3111.00	Anschaffungen Maschinen, Geräte Schulhäuser und Kleider Hauswarte	17'281.45		3'000.00		1'218.00	
2170.3120.00	Ver- und Entsorgungen Schulliegenschaften (Totalkonto)	122'355.75		133'600.00		122'251.60	
2170.3130.00	Kommunikationskosten Hauswarte	785.80		750.00		803.20	
2170.3134.00	Sachversicherungsprämien	10'657.60		10'250.00		9'986.15	
2170.3144.00	Unterhalt Schulliegenschaften (Totalkonto)	98'837.20		81'000.00		62'392.13	
2170.3151.00	Unterhalt Apparate, Maschinen und Geräte	5'695.27		5'400.00		4'731.45	
2170.3300.00	Planmässige Abschreibungen VV	40'119.00		39'444.00		40'118.00	
2170.3300.25	Planmässige Abschreibungen VV (altes Verwaltungsvermögen)	50'000.00		50'000.00		50'000.00	
2170.3930.00	Interne Verrechnung Betriebsaufwand Werkhof an Schulanlagen	23'500.00		29'500.00		29'500.00	
2170.3990.99	Interne Verrechnung Sozialleistungen Schulanlagen	47'200.00		48'000.00		41'400.00	
2170.4260.00	Rückerstattungen und Kostenbeteiligungen Dritter		1'142.70				
2170.4472.00	Benützungsgebühren Schulanlagen		9'120.50		21'200.00		17'747.05
219	Volksschule, übrige	445'342.04		397'100.00		326'010.09	
	Netto Aufwand		445'342.04		397'100.00		326'010.09
2190	Schulleitung	273'098.53		251'450.00		216'787.65	
2190.3000.00	Sitzungsgelder Steuergruppe Schule	2'352.00		3'200.00			
2190.3010.00	Funktionsentschädigungen Schule	2'500.00		2'500.00		2'500.00	
2190.3020.00	Besoldung Schulleitung	131'844.95		126'800.00		120'469.50	
2190.3020.09	Rückerstattung von Lohn der Schulleitung					-22'576.50	
2190.3090.00	Weiterbildung Schule	15'885.40		10'400.00		6'682.60	
2190.3100.00	Büromaterial Schulleitung (Fotokopierkosten)	1'144.20		2'000.00		1'053.20	
2190.3102.00	Drucksachen, Publikationen Schulleitung	404.75		700.00		600.80	
2190.3103.00	Fachliteratur, Zeitschriften, inkl. Schülerbibliothek	3'412.55		4'000.00		2'536.40	
2190.3109.00	Uebriger Sachaufwand Schulleitung	1'983.85		2'000.00		2'255.45	
2190.3130.00	Kommunikationskosten Schule	5'001.40		4'650.00		5'162.15	
2190.3170.00	Reisekosten und Spesen Schule	3'313.73		3'500.00		4'005.35	
2190.3171.00	Div. Veranstaltungen Schule	5'455.70		6'800.00		6'398.70	
2190.3930.00	Interne Verrechnung Verwaltungskosten an Schule	72'500.00		60'000.00		61'000.00	
2190.3990.99	Interne Verrechnung Sozialleistungen Schulleitung	27'300.00		24'900.00		26'700.00	
2193	ICT-Kosten	149'280.11		122'650.00		86'972.34	
2193.3010.00	Funktionsentschädigungen ICT Schule	15'000.00		15'000.00		15'000.00	
2193.3113.00	Anschaffungen Hardware Schule	93'820.90		45'950.00		38'055.75	



Konto	Erfolgsrechnung HRM2 Funktionale Gliederung ER	Rechnung 2023		Budget 2023		Rechnung 2022	
		Aufwand	Ertrag	Aufwand	Ertrag	Aufwand	Ertrag
2193.3118.00	Anschaffungen Software Schule	2'675.77		26'950.00		2'420.00	
2193.3130.00	Kommunikationskosten ICT Schule	1'861.30		2'150.00		266.95	
2193.3153.00	Unterhalt IT-Hardware Schule	22'828.49		16'750.00		17'063.80	
2193.3158.00	Unterhalt IT-Software Schule	12'193.65		14'850.00		13'265.84	
2193.3990.99	Interne Verrechnung Sozialleistungen	900.00		1'000.00		900.00	
2194	Schulsozialarbeit	22'963.40		23'000.00		22'250.10	
2194.3104.00	Schulmaterial Schulsozialarbeit	463.40		500.00		-44.25	
2194.3132.00	Ext. Schulsozialarbeit	22'500.00		22'500.00		22'294.35	
22	Sonderschulen	272'149.00		269'500.00		312'118.05	9'451.20
	Netto Aufwand		272'149.00		269'500.00		302'666.85
220	Sonderschulen	272'149.00		269'500.00		312'118.05	9'451.20
	Netto Aufwand		272'149.00		269'500.00		302'666.85
2200	Sonderschulen	210'310.00		207'000.00		249'500.00	
2200.3614.00	Entschädigungen Schulgelder an Sonderschulen	210'310.00		207'000.00		249'500.00	
2206	Regionale spezielle Förderung	61'839.00		62'500.00		62'618.05	9'451.20
2206.3104.00	Schulmaterial Logopädie Schönenwerd	839.00		1'500.00		1'820.50	
2206.3612.00	Entschädigungen Schulgelder an Logopädie Schönenwerd	61'000.00		61'000.00		60'797.55	
2206.4631.00	Beiträge vom Kanton (Schülerpauschale)						9'451.20
3	KULTUR, SPORT UND FREIZEIT, KIRCHE	176'065.55	10.00	197'400.00		194'780.91	10.00
	Netto Aufwand		176'055.55		197'400.00		194'770.91
31	Kulturerbe	800.00		800.00		600.00	
	Netto Aufwand		800.00		800.00		600.00
311	Museen und bildende Kunst	800.00		800.00		600.00	
	Netto Aufwand		800.00		800.00		600.00
3110	Museen und bildende Kunst	800.00		800.00		600.00	
3110.3636.00	Gemeindebeitrag an Vereine (Totalkonto)	800.00		800.00		600.00	
32	Kultur, übrige	19'134.85		20'450.00		20'824.80	
	Netto Aufwand		19'134.85		20'450.00		20'824.80
321	Bibliotheken	2'650.00		2'650.00		2'675.00	
	Netto Aufwand		2'650.00		2'650.00		2'675.00



Konto	Erfolgsrechnung HRM2 Funktionale Gliederung ER	Rechnung 2023		Budget 2023		Rechnung 2022	
		Aufwand	Ertrag	Aufwand	Ertrag	Aufwand	Ertrag
3210	Bibliotheken	2'650.00		2'650.00		2'675.00	
3210.3634.00	Gemeindebeitrag an Stadtbibliothek Aarau	2'650.00		2'650.00		2'675.00	
322	Konzert und Theater	7'800.00		7'600.00		7'800.00	
	Netto Aufwand		7'800.00		7'600.00		7'800.00
3220	Konzert und Theater	7'800.00		7'600.00		7'800.00	
3220.3636.00	Gemeindebeiträge an Vereine (Totalkonto)	7'800.00		7'600.00		7'800.00	
329	Kultur, übrige	8'684.85		10'200.00		10'349.80	
	Netto Aufwand		8'684.85		10'200.00		10'349.80
3290	Kultur, übrige	8'684.85		10'200.00		10'349.80	
3290.3170.00	Bundes- und Jungbürgerfeier	7'484.85		8'650.00		9'549.80	
3290.3636.00	Gemeindebeiträge an Vereine (Totalkonto)	1'200.00		1'550.00		800.00	
33	Medien	34'425.35		34'950.00		34'286.85	
	Netto Aufwand		34'425.35		34'950.00		34'286.85
332	Massenmedien (allgemein)	34'425.35		34'950.00		34'286.85	
	Netto Aufwand		34'425.35		34'950.00		34'286.85
3320	Massenmedien (allgemein)	34'425.35		34'950.00		34'286.85	
3320.3000.00	Sitzungsgelder Redaktionskommission	816.00		1'400.00		752.00	
3320.3001.00	Funktionsentschädigungen Redaktionskommission	2'500.00		2'500.00		2'500.00	
3320.3102.00	Kosten Dorfbroschüre "dr Gretzebacher"	30'734.35		29'900.00		30'659.85	
3320.3109.00	Uebriger Sachaufwand Redaktionskommission			500.00			
3320.3170.00	Reisekosten und Spesen Redaktionskommission	375.00		650.00		375.00	
34	Sport und Freizeit	120'360.35	10.00	139'700.00		137'679.26	10.00
	Netto Aufwand		120'350.35		139'700.00		137'669.26
341	Sport	49'321.45		51'500.00		50'072.20	
	Netto Aufwand		49'321.45		51'500.00		50'072.20
3410	Sport	49'321.45		51'500.00		50'072.20	
3410.3120.00	Ver- und Entsorgung Sportplätze (Strom, Wasser)	616.80		950.00		647.60	
3410.3140.00	Unterhalt Turn- und Spielplätze (Spielgeräte)	539.00		2'000.00			
3410.3140.01	Unterhalt Sportplätze (Rasen, Beleuchtung)	28'005.65		28'900.00		33'714.60	
3410.3636.00	Gemeindebeiträge an Vereine (Totalkonto)	5'660.00		6'650.00		5'710.00	



Konto	Erfolgsrechnung HRM2 Funktionale Gliederung ER	Rechnung 2023		Budget 2023		Rechnung 2022	
		Aufwand	Ertrag	Aufwand	Ertrag	Aufwand	Ertrag
3410.3930.00	Interne Verrechnung Werkhof an Sportplätze	14'500.00		13'000.00		10'000.00	
342	Freizeit	71'038.90	10.00	88'200.00		87'607.06	10.00
	Netto Aufwand		71'028.90		88'200.00		87'597.06
3420	Freizeit	800.00		800.00		800.00	
3420.3636.00	Gemeindebeitrag an Vereine (Totalkonto)	800.00		800.00		800.00	
3424	Parkanlagen, Wanderwege	42'275.00	10.00	43'400.00		42'275.00	10.00
3424.3634.00	Entschädigung an Einfache Gesellschaft Bally Park	42'000.00		42'700.00		42'000.00	
3424.3636.00	Gemeindebeitrag an Vereine (Totalkonto)	275.00		700.00		275.00	
3424.4250.00	Verkauf Bally-Park Broschüre (Fr. 10.-/Stk.)		10.00				10.00
3425	Jugendkulturhaus, Jugendarbeit	27'963.90		44'000.00		44'532.06	
3425.3632.00	Beitrag an Offene Jugendarbeit unteres Niederamt OJuN	27'963.90		44'000.00		44'532.06	
35	Kirchen und religiöse Angelegenheiten	1'345.00		1'500.00		1'390.00	
	Netto Aufwand		1'345.00		1'500.00		1'390.00
350	Kirchen und religiöse Angelegenheiten	1'345.00		1'500.00		1'390.00	
	Netto Aufwand		1'345.00		1'500.00		1'390.00
3500	Kirchen und religiöse Angelegenheiten	1'345.00		1'500.00		1'390.00	
3500.3636.00	Gemeindebeitrag an Vereine (Totalkonto)	1'345.00		1'500.00		1'390.00	
4	GESUNDHEIT	733'056.70		624'000.00		585'225.05	
	Netto Aufwand		733'056.70		624'000.00		585'225.05
41	Spitäler, Kranken- und Pflegeheime	525'332.85		442'500.00		412'067.80	
	Netto Aufwand		525'332.85		442'500.00		412'067.80
412	Alters-, Kranken- und Pflegeheime	525'332.85		442'500.00		412'067.80	
	Netto Aufwand		525'332.85		442'500.00		412'067.80
4120	Alters-, Kranken- und Pflegeheime	525'332.85		442'500.00		412'067.80	
4120.3612.00	Gemeindebeitrag an Verein Altersheim Haus im Park			1'500.00		1'386.50	
4120.3632.00	Pflegekostenfinanzierung via SRUN (Stationär)	525'332.85		441'000.00		410'681.30	
42	Ambulante Krankenpflege	132'950.85		106'800.00		99'248.30	
	Netto Aufwand		132'950.85		106'800.00		99'248.30



Konto	Erfolgsrechnung HRM2 Funktionale Gliederung ER	Rechnung 2023		Budget 2023		Rechnung 2022	
		Aufwand	Ertrag	Aufwand	Ertrag	Aufwand	Ertrag
421	Ambulante Krankenpflege Netto Aufwand	132'950.85		106'800.00		99'248.30	
			132'950.85		106'800.00		99'248.30
4210	Ambulante Krankenpflege	132'950.85		106'800.00		99'248.30	
4210.3631.00	Pflegekostenfinanzierung via SRUN (Ambulant)	115'419.30					
4210.3632.00	INAKTIV_Pflegekostenfinanzierung via SRUN (Ambulant)					97'404.85	
4210.3636.00	Gemeindebeitrag an Vereine (Totalkonto)	17'531.55		106'800.00		1'843.45	
43	Gesundheitsprävention Netto Aufwand	74'773.00		74'700.00		73'908.95	
			74'773.00		74'700.00		73'908.95
431	Alkohol- und Drogenprävention Netto Aufwand	49'286.35		49'900.00		47'141.00	
			49'286.35		49'900.00		47'141.00
4310	Alkohol- und Drogenprävention	49'286.35		49'900.00		47'141.00	
4310.3636.00	Beitrag an Suchthilfe via SRUN	49'286.35		49'900.00		47'141.00	
433	Schulgesundheitsdienst Netto Aufwand	24'786.65		24'800.00		26'767.95	
			24'786.65		24'800.00		26'767.95
4330	Schulgesundheitsdienst	24'786.65		24'800.00		26'767.95	
4330.3010.00	Besoldung Schulzahnpflege	3'412.50		2'500.00		3'448.00	
4330.3010.01	Besoldung Lausfachpersonen					105.65	
4330.3010.02	Besoldung Schulzahnarzt (Reihenuntersuchungen)	8'112.20		8'900.00		8'806.50	
4330.3106.01	Medizinisches Verbrauchsmaterial Schulzahnpflege			800.00		688.05	
4330.3106.02	Medizinisches Verbrauchsmaterial Schulärztl. Massnahmen (Pandemie)	1'248.65		1'400.00		2'185.90	
4330.3109.00	Übriger Sachaufwand Schulgesundheit			500.00			
4330.3136.00	Entschädigung an Schularzt	2'000.00		2'000.00		2'000.00	
4330.3637.00	Beiträge an kieferorthopädische Behandlungen	9'413.30		8'000.00		8'833.85	
4330.3990.99	Interne Verrechnung Sozialleistungen	600.00		700.00		700.00	
434	Lebensmittelkontrolle Netto Aufwand	700.00					
			700.00				
4340	Lebensmittelkontrolle	700.00					
4340.3612.00	Beitrag an regionale Pilzkontrolle	700.00					
5	SOZIALE SICHERHEIT Netto Aufwand	2'321'409.65	14'500.00	2'193'200.00		2'050'499.51	15'000.00
			2'306'909.65		2'193'200.00		2'035'499.51
52	Invalidity			200.00			



Konto	Erfolgsrechnung HRM2 Funktionale Gliederung ER	Rechnung 2023		Budget 2023		Rechnung 2022	
		Aufwand	Ertrag	Aufwand	Ertrag	Aufwand	Ertrag
	Netto Aufwand				200.00		
523	Invalidenheime			200.00			
	Netto Aufwand				200.00		
5230	Invalidität			200.00			
5230.3636.01	Gemeindebeitrag an Inva-Mobil (2016-2018, GRB 27.10.2015)			200.00			
53	Alter + Hinterlassene	972'873.05		931'200.00		900'862.60	
	Netto Aufwand		972'873.05		931'200.00		900'862.60
532	Ergänzungsleistungen AHV	967'601.55		926'400.00		889'301.10	
	Netto Aufwand		967'601.55		926'400.00		889'301.10
5320	Ergänzungsleistungen AHV	967'601.55		926'400.00		889'301.10	
5320.3611.00	Beitrag an Verwaltungskosten EL-AHV via SRUN	50'949.90		46'400.00		46'725.05	
5320.3631.00	Beitrag an Ergänzungsleistungen EL-AHV via SRUN	916'651.65		880'000.00		842'576.05	
535	Leistungen an das Alter	5'271.50		4'800.00		11'561.50	
	Netto Aufwand		5'271.50		4'800.00		11'561.50
5350	Leistungen an das Alter	5'271.50		4'800.00		11'561.50	
5350.3170.00	Seniorenausfahrt					11'561.50	
5350.3170.01	Seniorenachmittag	5'271.50		4'800.00			
54	Familie und Jugend	55'017.75	4'000.00	64'100.00		59'363.05	
	Netto Aufwand		51'017.75		64'100.00		59'363.05
543	Alimentenbevorschussung und -inkasso	35'043.00		44'400.00		40'208.50	
	Netto Aufwand		35'043.00		44'400.00		40'208.50
5430	Alimentenbevorschussung und -inkasso	35'043.00		44'400.00		40'208.50	
5430.3632.00	Beitrag an Alimentenbevorschussung	35'043.00		44'400.00		40'208.50	
545	Leistungen an Familien	19'974.75	4'000.00	19'700.00		19'154.55	
	Netto Aufwand		15'974.75		19'700.00		19'154.55
5450	Leistungen an Familien (allgemein)	19'974.75		19'700.00		19'154.55	
5450.3634.00	Beitrag an Mütter- und Väterberatung via SRUN	19'974.75		19'700.00		19'154.55	
5455	Frühkindliche Förderung		4'000.00				
5455.4631.01	Beitrag von Kanton Frühkindliche Förderung		4'000.00				



Konto	Erfolgsrechnung HRM2 Funktionale Gliederung ER	Rechnung 2023		Budget 2023		Rechnung 2022	
		Aufwand	Ertrag	Aufwand	Ertrag	Aufwand	Ertrag
57	Sozialhilfe und Asylwesen Netto Aufwand	1'293'518.85	10'500.00	1'197'700.00		1'090'273.86	15'000.00
			1'283'018.85		1'197'700.00		1'075'273.86
572	Wirtschaftliche Hilfe Netto Aufwand	1'293'518.85		1'197'700.00		1'090'273.86	
			1'293'518.85		1'197'700.00		1'090'273.86
5720	Gesetzliche wirtschaftliche Hilfe	1'289'948.45		1'194'100.00		1'086'713.11	
5720.3612.00	Sozialadministration (LA) via SRUN	146'395.00		120'200.00		123'991.90	
5720.3632.00	Gesetzliche wirtschaftliche Hilfe via SRUN (Totalkonto)	1'143'553.45		1'073'900.00		962'721.21	
5721	Freiwillige wirtschaftliche Hilfe	3'570.40		3'600.00		3'560.75	
5721.3636.00	Beitrag an private Organisationen (Totalkonto)	3'570.40		3'600.00		3'560.75	
573	Asylwesen Netto Ertrag		10'500.00				15'000.00
			10'500.00			15'000.00	
5730	Asylwesen		10'500.00				15'000.00
5730.4631.30	Unterstützungsbeitrag Kanton Personen im Schutzstatus S		10'500.00				15'000.00
6	VERKEHR Netto Aufwand	1'134'295.11	226'851.15	1'134'405.00	212'900.00	1'067'072.92	187'631.00
			907'443.96		921'505.00		879'441.92
61	Strassenverkehr Netto Aufwand	872'370.31	196'921.15	866'055.00	185'000.00	813'561.07	159'001.00
			675'449.16		681'055.00		654'560.07
613	Kantonsstrassen Netto Aufwand	189'097.00		189'097.00		189'096.00	
			189'097.00		189'097.00		189'096.00
6130	Kantonsstrassen	189'097.00		189'097.00		189'096.00	
6130.3660.00	Planmässige Abschreibungen Investitionsbeiträge VV (Kt. SO)	16'197.00		16'197.00		16'196.00	
6130.3660.25	Planmässige Abschreibungen Investitionsbeiträge VV (altes Verwaltungsvermögen)	172'900.00		172'900.00		172'900.00	
615	Gemeindestrassen Netto Aufwand	683'273.31	196'921.15	676'958.00	185'000.00	624'465.07	159'001.00
			486'352.16		491'958.00		465'464.07
6150	Gemeindestrassen	333'356.61		322'268.00		296'333.47	
6150.3101.00	Betriebs- und Verbrauchsmaterial	110.45		3'300.00		53.20	
6150.3109.00	Uebriger Sachaufwand Gemeindestrassen			500.00			
6150.3120.00	Strom Strassenbeleuchtung	40'134.25		31'000.00		30'933.40	
6150.3130.00	Dienstleistungen Dritter (Externe Beratungen)	27'206.47		10'000.00		15'747.30	



Konto	Erfolgsrechnung HRM2 Funktionale Gliederung ER	Rechnung 2023		Budget 2023		Rechnung 2022	
		Aufwand	Ertrag	Aufwand	Ertrag	Aufwand	Ertrag
6150.3130.01	Gemeindebeitrag an FES (Entsorgung und Strassenunterhalt)	470.00		500.00		470.00	
6150.3141.00	Unterhalt Gemeindestrassen (Totalkonto)	132'229.44		141'400.00		118'070.57	
6150.3300.00	Planmässige Abschreibungen VV	47'706.00		46'068.00		48'059.00	
6150.3930.00	Interne Verrechnung Gemeindestrassen (Totalkonto)	85'500.00		89'500.00		83'000.00	
6152	Winterdienst	35'769.40	102.15	27'900.00		30'679.12	
6152.3101.00	Betriebs- und Verbrauchsmaterial Winterdienst	909.50		2'600.00		3'561.32	
6152.3130.00	Dienstleistungen Dritter (Glatteismeldungen)			1'300.00			
6152.3141.00	Winterdienst Gemeindestrassen	27'859.90		16'000.00		20'617.80	
6152.3930.00	Interne Verrechnung Betriebskosten Werkhof an Winterdienst	7'000.00		8'000.00		6'500.00	
6152.4250.00	Verkäufe Salz etc.		102.15				
6153	Werkhof	314'147.30	196'819.00	326'790.00	185'000.00	297'452.48	159'001.00
6153.3000.05	Sitzungsgelder Werkkommission	3'184.00		5'400.00		3'056.00	
6153.3001.05	Funktionsentschädigungen Werkkommission	3'000.00		5'000.00		5'000.00	
6153.3010.00	Besoldung Personal Werkhof	196'326.45		207'500.00		162'258.45	
6153.3090.00	Aus- und Weiterbildung Werkhof	4'934.65		5'100.00		2'213.35	
6153.3099.00	übriger Personalaufwand Werkhof	700.05				1'746.60	
6153.3100.00	Büromaterial Werkhof	1'058.70		1'000.00		780.30	
6153.3101.00	Treibstoffkosten Fahrzeuge	6'639.50		7'500.00		7'473.20	
6153.3101.01	Betriebs- und Verbrauchsmaterial Fahrzeuge	426.50		600.00		1'329.50	
6153.3109.01	Uebriger Sachaufwand Werkkommission	2'073.00		5'000.00		1'047.38	
6153.3111.00	Anschaffungen Maschinen, Geräte, Fahrzeuge	4'469.10		3'700.00		22'602.85	
6153.3130.00	Kommunikationskosten	2'630.95		2'300.00		2'590.70	
6153.3130.03	Beitrag an Arbeitssicherheit Schweiz	481.85		1'300.00		481.85	
6153.3134.00	Sachversicherungsprämien	5'484.10		5'700.00		5'491.70	
6153.3137.00	Verkehrssteuern und -abgaben (MFK)	1'650.00		1'800.00		1'865.00	
6153.3151.00	Unterhalt Fahrzeuge, Maschinen, Geräte, Apparate	12'160.05		4'800.00		22'419.70	
6153.3170.00	Reisekosten und Spesen Werkkommission	1'309.40		1'500.00		1'375.90	
6153.3300.00	Planmässige Abschreibungen VV	29'019.00		28'990.00		29'020.00	
6153.3990.99	Interne Verrechnung Sozialleistungen Werkhof	38'600.00		39'600.00		26'700.00	
6153.4240.00	Ertrag aus Dienstleistungen		1'319.00				
6153.4449.60	Marktwertanpassungen Mobilien FV						1.00
6153.4930.00	Interne Verrechnungen Werkhof (Totalkonto)		195'500.00		185'000.00		159'000.00
62	Öffentlicher Verkehr	261'924.80	29'930.00	268'350.00	27'900.00	253'511.85	28'630.00
	Netto Aufwand		231'994.80		240'450.00		224'881.85
622	Regionalverkehr	5'405.80		11'350.00		10'116.85	
	Netto Aufwand		5'405.80		11'350.00		10'116.85



Konto	Erfolgsrechnung HRM2 Funktionale Gliederung ER	Rechnung 2023		Budget 2023		Rechnung 2022	
		Aufwand	Ertrag	Aufwand	Ertrag	Aufwand	Ertrag
6220	Regionalverkehr	5'405.80		11'350.00		10'116.85	
6220.3010.00	Besoldung Reinigung Buswartehäuser	2'943.20		2'700.00		2'662.40	
6220.3101.00	Reinigungsmaterial Buswartehäuser			500.00			
6220.3120.00	Ver- und Entsorgung Buswartehäuser (Totalkonto)	1'264.80		2'100.00		1'559.90	
6220.3134.00	Sachversicherungsprämien Buswartehäuser	70.55		100.00		66.15	
6220.3144.00	Unterhalt Buswartehäuser	6'627.25		450.00		328.40	
6220.3634.00	Beiträge an Busbetrieb (Nachtbus)	-5'500.00		5'500.00		5'500.00	
629	Öffentlicher Verkehr, übriger	256'519.00	29'930.00	257'000.00	27'900.00	243'395.00	28'630.00
	Netto Aufwand		226'589.00		229'100.00		214'765.00
6290	Öffentlicher Verkehr, übriger	256'519.00	29'930.00	257'000.00	27'900.00	243'395.00	28'630.00
6290.3101.00	Einkauf SBB-Tageskarten	28'000.00		28'000.00		28'000.00	
6290.3631.00	Beiträge an Kanton öffentlicher Verkehr	228'519.00		229'000.00		215'395.00	
6290.4250.00	Verkauf SBB-Tageskarten		29'930.00		27'900.00		28'630.00
7	UMWELTSCHUTZ UND RAUMORDNUNG	1'532'178.89	1'378'707.84	1'509'391.00	1'360'900.00	1'564'605.09	1'355'622.39
	Netto Aufwand		153'471.05		148'491.00		208'982.70
71	Wasserversorgung	493'879.29	493'879.29	495'190.00	495'190.00	443'425.05	443'425.05
710	Wasserversorgung	493'879.29	493'879.29	495'190.00	495'190.00	443'425.05	443'425.05
7101	Wasserversorgung SF	493'879.29	493'879.29	495'190.00	495'190.00	443'425.05	443'425.05
7101.3090.00	Weiterbildung Brunnenmeister			1'800.00			
7101.3102.01	Drucksachen und Publikationen (Inserate)			200.00		196.25	
7101.3111.01	Anschaffung Maschinen und Geräte (Wasseruhren)	7'862.80		2'100.00		5'140.95	
7101.3120.01	Strom und Signal Pumpwerke/Reservoirs	8'209.80		7'570.00		6'594.55	
7101.3130.00	Dienstleistungen Dritter Wasser (Totalkonto)	27'065.95		23'420.00		25'311.70	
7101.3132.01	Wasseruntersuchungen	958.50		1'200.00		907.90	
7101.3134.01	Sachversicherungsprämien	916.65		1'000.00		858.90	
7101.3143.01	Reparaturen Wassernetz, Netzsanierungen	101'676.13		145'000.00		128'292.55	
7101.3144.01	Unterhalt und Reparaturen Pumpstation, Betriebswarte, Reservoirs	940.25		2'400.00		141.00	
7101.3199.01	Vorsteuerkürzungen	34'583.00				1'535.95	
7101.3300.01	Planmässige Abschreibungen SF Wasser	30'287.00		38'900.00		37'423.00	
7101.3300.25	Planmässige Abschreibungen SF Wasser (altes Verwaltungsvermögen)	66'900.00		66'900.00		66'900.00	
7101.3510.01	Einlagen in Spezialfinanzierungen EK Wasser (Ergebnis)					13'642.08	
7101.3510.10	Einlagen in Werterhalt Wasser	20'013.00		6'200.00		12'677.00	
7101.3612.00	Betriebskosten öffentlich-rechtliche Institutionen (ÖRU, Däniken, Walterswil)	152'076.21		147'800.00		107'803.22	



Konto	Erfolgsrechnung HRM2 Funktionale Gliederung ER	Rechnung 2023		Budget 2023		Rechnung 2022	
		Aufwand	Ertrag	Aufwand	Ertrag	Aufwand	Ertrag
7101.3930.00	Interne Verrechnung Wasser (Totalkonto)	39'500.00		46'500.00		36'000.00	
7101.3940.01	Interne Verrechnung von Zinsen und Finanzaufwand an Wasser	2'890.00		4'200.00			
7101.4240.00	Ertrag aus Wassergebühren (Totalkonto)		323'569.95		351'800.00		305'278.50
7101.4250.01	Verrechnung Leitungsbrüche - Versicherungsfälle (o/MWSt)		4'593.90		20'000.00		21'416.15
7101.4250.02	Erlös aus Reparaturen etc.		4'153.75		1'000.00		
7101.4260.01	Rückerstattungen Dritter (Löschwasserbeitrag LWV)		72'400.00		72'000.00		73'600.00
7101.4450.01	Ertrag aus Beteiligung ÖRU WVuN (Dotationskapital)		1'485.00		1'300.00		1'299.40
7101.4510.01	Entnahmen aus Spezialfinanzierungen EK Wasser (Ergebnis)		87'676.69		42'890.00		
7101.4510.10	Entnahmen aus Werterhalt Wasser				6'200.00		41'831.00
72	Abwasserbeseitigung	555'837.49	555'837.49	534'700.00	534'700.00	582'334.25	582'334.25
720	Abwasserbeseitigung	555'837.49	555'837.49	534'700.00	534'700.00	582'334.25	582'334.25
7201	Abwasserbeseitigung SF	555'837.49	555'837.49	534'700.00	534'700.00	582'334.25	582'334.25
7201.3109.02	Uebriger Sachaufwand Abwasser			500.00			
7201.3120.02	Strom für Regenklärbecken	139.40		100.00			
7201.3130.00	Dienstleistungen Dritter Abwasser (Totalkonto)	25'645.45		30'900.00		28'696.25	
7201.3137.00	Unternehmensabgabe Radio & TV (Art. 68 und 70 RTVG)			300.00			
7201.3143.02	Unterhalt und Reparaturen Kanalisation (Kontrollschächte)	34'546.45		24'500.00		7'001.65	
7201.3199.02	Vorsteuerkürzungen	19'190.85				3'541.85	
7201.3300.02	Planmässige Abschreibungen SF Abwasser	27'555.00		27'700.00		26'156.00	
7201.3300.25	Planmässige Abschreibungen SF Abwasser (altes Verwaltungsvermögen)	51'500.00		51'500.00		51'500.00	
7201.3510.02	Einlagen in Spezialfinanzierungen EK Abwasser (Ergebnis)	19'030.02		51'100.00		48'022.70	
7201.3612.02	Betriebskostenbeitrag an ARA Schönenwerd	355'730.32		318'500.00		394'415.80	
7201.3930.00	Interne Verrechnung Abwasser (Totalkonto)	22'500.00		28'500.00		23'000.00	
7201.3940.02	Interne Verrechnung von Zinsen und Finanzaufwand Abwasser			1'100.00			
7201.4240.00	Gebührenertrag Abwasser (Totalkonto)		306'674.30		301'500.00		284'963.50
7201.4260.02	Rückerstattung Dritter (Cartaseta)		99'986.14		85'000.00		150'794.70
7201.4260.03	Rückerstattung Dritter (Kanal-TV)		417.00				
7201.4510.10	Entnahme Werterhalt Abwasser		79'055.00		79'200.00		77'656.00
7201.4611.02	Entschädigungen vom Kanton für Strassenentwässerung		22'920.05		23'000.00		22'920.05
7201.4930.02	Interne Verrechnung Gemeindestrassenentwässerung		46'000.00		46'000.00		46'000.00
7201.4940.02	Interne Verrechnung von Zinsen und Finanzertrag Abwasser		785.00				
73	Abfallbeseitigung	311'869.16	308'003.56	319'460.00	315'610.00	301'207.59	298'055.09
	Netto Aufwand		3'865.60		3'850.00		3'152.50
730	Abfallbeseitigung	311'869.16	308'003.56	319'460.00	315'610.00	301'207.59	298'055.09
	Netto Aufwand		3'865.60		3'850.00		3'152.50



Konto	Erfolgsrechnung HRM2 Funktionale Gliederung ER	Rechnung 2023		Budget 2023		Rechnung 2022	
		Aufwand	Ertrag	Aufwand	Ertrag	Aufwand	Ertrag
7300	Abfallbeseitigung (allgemein)	3'865.60		3'850.00		3'152.50	
7300.3631.03	Beitrag an Extraktionswerk Lyss (tierische Abfälle)	2'750.00		2'750.00		2'043.30	
7300.3632.03	Beitrag an Notschlachtklokal (Sammelstelle)	1'115.60		1'100.00		1'109.20	
7301	Abfallbeseitigung SF	308'003.56	308'003.56	315'610.00	315'610.00	298'055.09	298'055.09
7301.3111.03	Anschaffungen Maschinen und Geräte (Abfallcontainer)	1'393.75		1'800.00		2'615.50	
7301.3130.00	Dienstleistungen Dritter Abfall (Totalkonto)	246'138.35		248'400.00		230'181.15	
7301.3143.03	Unterhalt Muldenplatz, Sammelstellen	5'721.45		11'400.00		6'532.30	
7301.3180.03	Wertberichtigung auf Forderungen Abfall (WB)	-2'412.00				3'409.00	
7301.3181.03	Tatsächliche Forderungsverluste Abfall	1'165.01				392.06	
7301.3199.03	Vorsteuerkürzungen	15.00				18.26	
7301.3300.03	Planmässige Abschreibungen SF Abfall	18'982.00		21'010.00		14'135.00	
7301.3510.03	Einlagen in Spezialfinanzierungen EK Abfall (Ergebnis)					10'771.82	
7301.3930.00	Interne Verrechnung an Abfall (Totalkonto)	37'000.00		33'000.00		30'000.00	
7301.4120.00	Konzessionsgebühren TellTex		200.00		200.00		200.00
7301.4240.00	Ertrag aus Kehrichtgebühren (Totalkonto)		288'694.24		289'300.00		285'584.69
7301.4250.00	Ertrag Verkauf Container		1'470.00		1'800.00		1'190.00
7301.4510.03	Entnahmen aus Spezialfinanzierungen EK Abfall (Ergebnis)		6'691.02		12'910.00		
7301.4636.00	Entsorgungsbeitrag aus Altglas (Vetrouisse)		5'091.55		5'400.00		5'580.40
7301.4930.00	Interne Verrechnung Abfall (Totalkonto)		5'500.00		5'500.00		5'500.00
7301.4940.03	Interne Verrechnung von Zinsen und Finanzertrag		356.75		500.00		
74	Verbauungen	25'177.40	12'187.50	27'961.00	6'400.00	17'271.40	11'985.00
	Netto Aufwand		12'989.90		21'561.00		5'286.40
741	Gewässerverbauungen	25'177.40	12'187.50	27'961.00	6'400.00	17'271.40	11'985.00
	Netto Aufwand		12'989.90		21'561.00		5'286.40
7410	Gewässerverbauungen	25'177.40	12'187.50	27'961.00	6'400.00	17'271.40	11'985.00
7410.3120.00	Strom Mobile Pumpen Hochwasserschutz (Güterstrasse)	674.30		400.00		344.40	
7410.3132.00	Externe Beratungen, Bauführungen			1'000.00			
7410.3142.00	Unterhalt Dorfbach und Seitenbäche	9'442.10		16'000.00		8'866.00	
7410.3300.00	Planmässige Abschreibungen VV	59.00		59.00		59.00	
7410.3660.00	Planmässige Abschreibungen Investitionsbeiträge VV (Kt. SO)	2'502.00		2'502.00		2'502.00	
7410.3930.00	Interne Verrechnung Gewässer (Totalkonto)	12'500.00		8'000.00		5'500.00	
7410.4631.00	Beiträge vom Kanton an Gewässerunterhalt		12'187.50		6'400.00		11'985.00
75	Arten- und Landschaftsschutz	35'115.44		20'650.00		66'055.85	
	Netto Aufwand		35'115.44		20'650.00		66'055.85



Konto	Erfolgsrechnung HRM2 Funktionale Gliederung ER	Rechnung 2023		Budget 2023		Rechnung 2022	
		Aufwand	Ertrag	Aufwand	Ertrag	Aufwand	Ertrag
750	Arten- und Landschaftsschutz Netto Aufwand	35'115.44		20'650.00		66'055.85	
			35'115.44		20'650.00		66'055.85
7500	Arten- und Landschaftsschutz	35'115.44		20'650.00		66'055.85	
7500.3130.01	Unterhalt Hundeeinrichtungen (Robidog)	7'434.24		7'300.00		9'100.70	
7500.3631.00	Beiträge an Natur- und Heimatschutz (Abzug Grundstückgewinnsteuern)	12'356.00				44'629.95	
7500.3634.00	Beiträge an Ösi Aare (Aareraum Niederamt)	1'325.20		1'350.00		1'325.20	
7500.3930.00	Interne Verrechnung Betriebskosten Werkhof an Robidog	14'000.00		12'000.00		11'000.00	
77	Übriger Umweltschutz Netto Aufwand	42'255.26		50'350.00		85'919.80	
			33'455.26		41'350.00		77'619.80
771	Friedhof und Bestattung Netto Aufwand	40'705.85		48'350.00		84'123.65	
			31'905.85		39'350.00		75'823.65
7710	Friedhof und Bestattung (allgemein)	40'705.85		48'350.00		84'123.65	
7710.3010.00	Besoldung Abwart Friedhof (Leichenhaus)	2'340.30		2'700.00		2'688.80	
7710.3120.00	Dienstleistungen Dritter (Totalkonto)	2'100.25		2'800.00		1'683.30	
7710.3130.00	Bestattungskosten (Kremation)	12'762.10		15'750.00		16'137.70	
7710.3134.00	Sachversicherungsprämien	126.75		100.00		118.75	
7710.3140.01	Unterhalt Friedhofanlage	7'376.45		12'500.00		9'651.40	
7710.3140.02	Ausbau Friedhofanlage					40'689.70	
7710.3144.00	Unterhalt Leichenhaus			500.00		2'154.00	
7710.3930.00	Interne Verrechnung Betriebskosten Werkhof an Friedhof	16'000.00		14'000.00		11'000.00	
7710.4240.00	Gebührenertrag Grab- und Urnenstätte		8'800.00		9'000.00		8'300.00
779	Umweltschutz, übriger Netto Aufwand	1'549.41		2'000.00		1'796.15	
			1'549.41		2'000.00		1'796.15
7790	Umweltschutz, übriger	1'549.41		2'000.00		1'796.15	
7790.3102.00	Drucksachen, Publikationen Umweltschutz	1'549.41		1'500.00		1'739.55	
7790.3109.00	Übriger Sachaufwand Umweltschutz			500.00		56.60	
79	Raumordnung Netto Aufwand	68'044.85		61'080.00		68'391.15	
			68'044.85		61'080.00		56'868.15
790	Raumordnung Netto Aufwand	68'044.85		61'080.00		68'391.15	
			68'044.85		61'080.00		56'868.15
7900	Raumordnung (allgemein)	68'044.85		61'080.00		68'391.15	
7900.3130.00	Grundbuchkosten Grundbuchamt	83.00		500.00			11'523.00



Konto	Erfolgsrechnung HRM2 Funktionale Gliederung ER	Rechnung 2023		Budget 2023		Rechnung 2022	
		Aufwand	Ertrag	Aufwand	Ertrag	Aufwand	Ertrag
7900.3130.01	Nachtragen Gemeinde-/Ortspläne	6'084.50		9'100.00		6'053.85	
7900.3130.02	Erschliessungs- und Gestaltungspläne	1'647.35				15'046.00	
7900.3132.02	Beratungen Planungsfragen	1'887.40		3'000.00			
7900.3300.00	Planmässige Abschreibungen VV	47'813.00		38'680.00		38'838.00	
7900.3632.00	Beitrag an Regional-Verein OGG Olten-Gösgen-Gäu	2'789.00		2'750.00		2'773.00	
7900.3632.01	Beitrag an Planungsverband Aarau Regio (ex-PRA)	5'130.05		5'150.00		5'160.00	
7900.3632.02	Beitrag an Olten Tourismus	215.40		200.00		215.40	
7900.3632.05	Beitrag an Verein Gemeindepräsidenten Niederamt	2'091.75		1'400.00			
7900.3636.00	Beitrag an Espace Suisse (Schweizerische Vereinigung Landesplanung)	303.40		300.00		304.90	
7900.4260.01	Kostenbeteiligung Gestaltungspläne						11'523.00
8	VOLKSWIRTSCHAFT	17'381.60	276'156.93	17'900.00	277'200.00	17'565.40	192'168.10
	Netto Ertrag	258'775.33		259'300.00		174'602.70	
81	Landwirtschaft	3'436.60		3'900.00		3'595.40	
	Netto Aufwand		3'436.60		3'900.00		3'595.40
813	Produktionsverbesserungen Vieh	2'276.60		2'600.00		2'531.40	
	Netto Aufwand		2'276.60		2'600.00		2'531.40
8130	Produktionsverbesserungen Vieh	2'276.60		2'600.00		2'531.40	
8130.3631.00	Beitrag an Tierseuchenbekämpfung Kanton	2'276.60		2'600.00		2'531.40	
814	Produktionsverbesserungen Pflanzen	1'160.00		1'300.00		1'064.00	
	Netto Aufwand		1'160.00		1'300.00		1'064.00
8140	Produktionsverbesserungen Pflanzen	1'160.00		1'300.00		1'064.00	
8140.3000.00	Sitzungsgelder Gemeindestelle für Landwirtschaft (GLW)	160.00		300.00		64.00	
8140.3001.00	Funktionsentschädigung Gemeindestelle für Landwirtschaft (GLW)	1'000.00		1'000.00		1'000.00	
82	Forstwirtschaft	13'945.00		14'000.00		13'970.00	
	Netto Aufwand		13'945.00		14'000.00		13'970.00
820	Forstwirtschaft	13'945.00		14'000.00		13'970.00	
	Netto Aufwand		13'945.00		14'000.00		13'970.00
8200	Forstwirtschaft	13'945.00		14'000.00		13'970.00	
8200.3631.00	Beitrag an Kanton (Waldfünfliber)	13'945.00		14'000.00		13'970.00	
87	Brennstoffe und Energie		276'156.93		277'200.00		192'168.10
	Netto Ertrag	276'156.93		277'200.00		192'168.10	



Konto	Erfolgsrechnung HRM2 Funktionale Gliederung ER	Rechnung 2023		Budget 2023		Rechnung 2022	
		Aufwand	Ertrag	Aufwand	Ertrag	Aufwand	Ertrag
871	Elektrizität Netto Ertrag		246'766.08		246'700.00		184'570.90
		246'766.08		246'700.00		184'570.90	
8710	Elektrizität (allgemein)		246'766.08		246'700.00		184'570.90
8710.4120.00	Konzessionsgebühr Strom Primeo/Grod		809.00		1'100.00		1'214.00
8710.4120.01	Konzessionsgebühr Strom ELAG		135'215.98		151'000.00		150'508.00
8710.4450.01	Zinsertrag Darlehen ELAG		38'741.10		30'000.00		31'248.90
8710.4451.00	Beteiligungsertrag AVAG/Grod (10 Aktien, nom. 100)		2'000.00		1'600.00		1'600.00
8710.4463.01	Beteiligungsertrag ELAG (1'400 Aktien, nom. 1'000)		70'000.00		63'000.00		
872	Erdöl und Gas Netto Ertrag		28'304.20		29'000.00		6'494.00
		28'304.20		29'000.00		6'494.00	
8720	Erdöl und Gas (allgemein)		28'304.20		29'000.00		6'494.00
8720.4120.02	Konzessionsgebühr Gas sbo		28'304.20		29'000.00		6'494.00
879	Energie, übrige Netto Ertrag		1'086.65		1'500.00		1'103.20
		1'086.65		1'500.00		1'103.20	
8790	Energie, übrige (allgemein)		1'086.65		1'500.00		1'103.20
8790.4120.04	Konzessionsgebühr Nahwärme Bürgergemeinde (Holzschnitzel-Heizung)		1'086.65		1'500.00		1'103.20
9	FINANZEN UND STEUERN Netto Ertrag	562'721.43	10'164'258.39	155'900.00	9'515'050.00	672'196.29	9'897'763.27
		9'601'536.96		9'359'150.00		9'225'566.98	
91	Steuern Netto Ertrag	274'846.16	9'104'152.78	85'000.00	8'455'000.00	223'900.50	8'838'327.01
		8'829'306.62		8'370'000.00		8'614'426.51	
910	Steuern Netto Ertrag	274'846.16	9'104'152.78	85'000.00	8'455'000.00	223'900.50	8'838'327.01
		8'829'306.62		8'370'000.00		8'614'426.51	
9100	Allgemeine Gemeindesteuern	263'446.16	8'766'525.08	73'000.00	8'025'000.00	212'700.50	8'081'188.21
9100.3180.10	Einzel-Wertberichtigungen auf Steuerforderungen NP		63'775.00			105'986.00	
9100.3180.11	Pauschal-Wertberichtigungen auf Steuerforderungen NP		25'377.00			16'272.00	
9100.3180.20	Einzel-Wertberichtigungen auf Steuerforderungen JP		44'364.00			-8'445.00	
9100.3180.21	Pauschal-Wertberichtigungen auf Steuerforderungen JP		-94.00			40.00	
9100.3181.10	Tatsächliche Forderungsverluste natürliche Personen NP		108'281.16	73'000.00		96'166.30	
9100.3181.20	Tatsächliche Forderungsverluste juristische Personen JP		14'028.45			1'007.85	
9100.3631.00	Pauschale Steueranrechnung		7'714.55			1'673.35	
9100.4000.10	Gemeindesteuern NP (Totalkonto)						
			7'254'917.85		7'285'000.00		7'321'075.05



Konto	Erfolgsrechnung HRM2 Funktionale Gliederung ER	Rechnung 2023		Budget 2023		Rechnung 2022	
		Aufwand	Ertrag	Aufwand	Ertrag	Aufwand	Ertrag
9100.4000.80	Bussen, Nach- und Strafsteuern		2'127.20				
9100.4000.90	Eingang abgeschriebener Forderungen NP		3'991.60		10'000.00		16'566.35
9100.4002.00	Quellensteuern natürliche Personen NP Rechnungsjahr		181'859.28		150'000.00		174'387.86
9100.4008.00	Personalsteuern natürliche Personen NP		42'511.35		45'000.00		43'362.05
9100.4010.10	Gemeindesteuern JP (Totalkonto)		1'252'617.30		525'000.00		507'693.30
9100.4010.31	Gemeindesteuern Holding bis 2023 (neu ab 1.1.2020: 118%)		16'064.55				6'793.05
9100.4010.90	Eingang abgeschriebener Forderungen JP		336.00				10.55
9100.4018.00	Personalsteuern juristische Personen JP		12'099.95		10'000.00		11'300.00
9101	Sondersteuern	11'400.00	337'627.70	12'000.00	430'000.00	11'200.00	757'138.80
9101.3611.00	Entschädigung an Kanton für Hundemarken	11'400.00		12'000.00		11'200.00	
9101.4022.00	Grundstückgewinnsteuern		83'508.55		100'000.00		308'609.50
9101.4022.10	Sondersteuern (Kapitalabfindungen) NP		226'278.15		300'000.00		421'282.30
9101.4033.00	Hundesteuern		27'841.00		30'000.00		27'247.00
93	Finanz- und Lastenausgleich		687'000.00		687'100.00		641'900.00
	Netto Ertrag	687'000.00		687'100.00		641'900.00	
930	Finanz- und Lastenausgleich		687'000.00		687'100.00		641'900.00
	Netto Ertrag	687'000.00		687'100.00		641'900.00	
9300	Finanz- und Lastenausgleich		687'000.00		687'100.00		641'900.00
9300.4621.50	Beitrag von Kanton (Ressourcenausgleich)		410'185.00		410'200.00		357'805.00
9300.4621.60	Beitrag von Kanton (Lastenausgleich)		62'171.00		62'200.00		65'158.00
9300.4621.61	Beitrag von Kanton (Arbeitsmarktlicher Lasten- und Härtefallausgleich STAF)		214'644.00		214'700.00		218'937.00
96	Vermögens- und Schuldenverwaltung	60'528.62	370'656.96	70'900.00	358'900.00	27'784.00	414'411.51
	Netto Ertrag	310'128.34		288'000.00		386'627.51	
961	Zinsen	60'528.62	113'637.36	70'900.00	101'700.00	20'634.00	89'560.02
	Netto Ertrag	53'108.74		30'800.00		68'926.02	
9610	Zinsen	60'528.62	113'637.36	70'900.00	101'700.00	20'634.00	89'560.02
9610.3130.00	Post- und Bankspesen		3'234.13		5'400.00		5'682.30
9610.3401.00	Verzinsung kurzfristige Finanzverbindlichkeiten						22.65
9610.3406.00	Verzinsung langfristige Verbindlichkeiten (Totalkonto)		49'932.24		50'000.00		7'460.00
9610.3409.00	Zins auf Sonderrechnung (Konto 20930)		251.70				
9610.3499.00	Vergütungszinsen auf Steuerschulden		5'968.80		15'000.00		7'469.05
9610.3940.00	Interne Verrechnung Zinsen SF (Totalkonto)		1'141.75		500.00		
9610.4400.00	Zinsen flüssige Mittel						4.58
9610.4401.00	Verzugszinsen auf Steuerforderungen		79'050.78		63'400.00		56'538.94



Konto	Erfolgsrechnung HRM2 Funktionale Gliederung ER	Rechnung 2023		Budget 2023		Rechnung 2022	
		Aufwand	Ertrag	Aufwand	Ertrag	Aufwand	Ertrag
9610.4407.00	Zinsen langfristige Finanzanlagen FV		12.00				11.68
9610.4450.01	Erträge aus Darlehen VV (ÖRU)		31'680.00		33'000.00		33'009.40
9610.4940.00	Interne Verrechnung Zinsen SF (Totalkonto)		2'890.00		5'300.00		
963	Liegenschaften des Finanzvermögens		252'219.60		252'200.00		313'127.60
	Netto Ertrag	252'219.60		252'200.00		305'977.60	
9630	Liegenschaften des Finanzvermögens		252'219.60		252'200.00		313'127.60
9630.3411.00	Realisierte Verluste auf Sachanlagen FV					7'150.00	
9630.4443.00	Wertberichtigung Sachanlagen FV (Sachgruppe 1080)						52'909.00
9630.4449.60	Wertberichtigung Sachanlagen FV (Sachgruppe 1086)						7'999.00
9630.4896.00	Entnahme aus Neubewertungsreserve		252'219.60		252'200.00		252'219.60
969	Finanzvermögen, übriges		4'800.00		5'000.00		11'723.89
	Netto Ertrag	4'800.00		5'000.00		11'723.89	
9690	Finanzvermögen, übriges		4'800.00		5'000.00		11'723.89
9690.4499.02	INAKTIV_-0.15% Zins Stiftung BVG 3.0 Mio. 16.12.2019-16.12.2022						4'320.00
9690.4499.04	INAKTIV_-0.3% Zins Stiftung BVG 2.0 Mio. (18.03.2020-18.03.2022)						1'300.00
9690.4499.06	INAKTIV_-0.25% Zins BKB 2.0 Mio. (22.1.2021-21.1.2022)						365.56
9690.4499.07	INAKTIV_-0.14% Zins BKB 1.0 Mio.(17.5.2021-17.5.2022)						549.44
9690.4499.08	-0.16% Zins GKB 3.0 Mio. (17.11.2021-16.11.2024)		4'800.00		5'000.00		4'800.00
9690.4499.09	INAKTIV_-0.25% Zins BKB 1.0 Mio.(21.1.2022-18.3.2022)						388.89
97	Rückverteilungen		2'448.65		1'050.00		3'124.75
	Netto Ertrag	2'448.65		1'050.00		3'124.75	
971	Rückverteilungen aus CO2-Abgabe		2'448.65		1'050.00		3'124.75
	Netto Ertrag	2'448.65		1'050.00		3'124.75	
9710	Rückverteilungen aus CO2-Abgabe		2'448.65		1'050.00		3'124.75
9710.4699.10	Rückverteilung CO2-Abgabe		2'448.65		1'050.00		3'124.75
99	Nicht aufgeteilte Posten	227'346.65			13'000.00	420'511.79	
	Netto Aufwand		227'346.65				420'511.79
	Netto Ertrag			13'000.00			
995	Neutrale Aufwendungen und Erträge				13'000.00		
	Netto Ertrag			13'000.00			
9950	Neutrale Aufwendungen und Erträge				13'000.00		



Konto	Erfolgsrechnung HRM2 Funktionale Gliederung ER	Rechnung 2023		Budget 2023		Rechnung 2022	
		Aufwand	Ertrag	Aufwand	Ertrag	Aufwand	Ertrag
9950.4635.11	Gemeinwirtschaftliche Leistungen KKG				13'000.00		
999	Abschluss Netto Aufwand	227'346.65	227'346.65			420'511.79	420'511.79
9990 9990.9000.00	Abschluss Ertragsüberschuss Erfolgsrechnung	227'346.65 227'346.65				420'511.79 420'511.79	
	Total	14'757'896.36	14'757'896.36	14'049'799.00	13'751'335.00	14'062'082.13	14'062'082.13
	Netto Aufwand				298'464.00		
	Gesamttotal	14'757'896.36	14'757'896.36	14'049'799.00	14'049'799.00	14'062'082.13	14'062'082.13



Konto	Erfolgsrechnung HRM2 Funktionale Gliederung ER	Rechnung 2023		Budget 2023		Abweichung in CHF 2023	
		Aufwand	Ertrag	Aufwand	Ertrag	Aufwand	Ertrag
0	ALLGEMEINE VERWALTUNG	2'073'443.42	1'042'712.70	2'086'595.00	1'051'150.00	-13'151.58	-8'437.30
	Netto Aufwand		1'030'730.72		1'035'445.00		
	Netto Ertrag					4'714.28	
01	Legislative und Exekutive	159'876.75		171'780.00		-11'903.25	
	Netto Aufwand		159'876.75		171'780.00		
	Netto Ertrag					11'903.25	
011	Legislative	37'619.25		43'580.00		-5'960.75	
	Netto Aufwand		37'619.25		43'580.00		
	Netto Ertrag					5'960.75	
0110	Legislative	37'619.25		43'580.00		-5'960.75	
0110.3000.00	Sitzungsgelder Wahlbüro	11'536.00		11'270.00		266.00	
0110.3001.00	Funktionsentschädigungen Wahlbüro	1'350.00		1'350.00			
0110.3102.00	Drucksachen, Publikationen, Stimmmaterial	3'298.67		7'300.00		-4'001.33	
0110.3130.11	Porti und Versandkosten Wahlbüro	6'239.78		8'050.00		-1'810.22	
0110.3132.00	Honorar Externe Revisionsstelle	8'068.35		8'200.00		-131.65	
0110.3150.00	Unterhalt Bürogeräte Wahlbüro	59.75		250.00		-190.25	
0110.3170.00	Reisekosten und Spesen	1'352.60		1'660.00		-307.40	
0110.3170.01	Reisekosten und Spesen (GV)	2'714.10		2'500.00		214.10	
0110.3636.00	Beiträge an Ortsparteien	3'000.00		3'000.00			
012	Exekutive	122'257.50		128'200.00		-5'942.50	
	Netto Aufwand		122'257.50		128'200.00		
	Netto Ertrag					5'942.50	
0120	Exekutive	122'257.50		128'200.00		-5'942.50	
0120.3000.00	Sitzungsgelder Gemeinderat / GR-Kommissionen	22'400.00		28'500.00		-6'100.00	
0120.3001.00	Funktionsentschädigungen Gemeinderat	82'515.55		82'500.00		15.55	
0120.3102.00	Drucksachen, Publikationen	1'897.20		800.00		1'097.20	
0120.3109.00	Uebriger Sachaufwand			500.00		-500.00	
0120.3170.00	Reisekosten und Spesen (Ehrungen, GR, GR-Kommissionen)	4'657.10		4'500.00		157.10	
0120.3199.01	Übriger Betriebsaufwand Gemeinderat (Kredit Fr. 5'000)	4'558.70		5'000.00		-441.30	
0120.3199.03	Übriger Betriebsaufwand Rechtskosten Gemeinderat	1'228.95				1'228.95	
0120.3990.99	Interne Verrechnung Sozialleistungen	5'000.00		6'400.00		-1'400.00	
02	Allgemeine Dienste	1'913'566.67	1'042'712.70	1'914'815.00	1'051'150.00	-1'248.33	-8'437.30
	Netto Aufwand		870'853.97		863'665.00		7'188.97
022	Allgemeine Dienste, übrige	1'769'981.58	1'036'952.60	1'801'850.00	1'048'700.00	-31'868.42	-11'747.40
	Netto Aufwand		733'028.98		753'150.00		



Konto	Erfolgsrechnung HRM2 Funktionale Gliederung ER	Rechnung 2023		Budget 2023		Abweichung in CHF 2023	
		Aufwand	Ertrag	Aufwand	Ertrag	Aufwand	Ertrag
	Netto Ertrag					20'121.02	
0220	Allgemeine Dienste, übrige	981'317.03	280'782.70	1'024'600.00	288'800.00	-43'282.97	-8'017.30
0220.3010.00	Besoldungen Verwaltungspersonal inkl. DAG	623'117.45		607'700.00		15'417.45	
0220.3010.09	Rückerstattungen von Lohn Verwaltungspersonal	-19'112.90				-19'112.90	
0220.3030.00	Entschädigungen für temporäre Arbeitskräfte (Aushilfen/Stv./Externe)	30'814.80		20'500.00		10'314.80	
0220.3090.00	Aus- und Weiterbildung Verwaltungspersonal inkl. Lernende	3'809.30		15'000.00		-11'190.70	
0220.3100.00	Büromaterial Verwaltung	13'667.15		12'000.00		1'667.15	
0220.3102.00	Drucksachen, Publikationen Verwaltung	1'166.40		1'000.00		166.40	
0220.3110.00	Anschaffung Büromaschinen, Büromobiliar, Bürogeräte			4'000.00		-4'000.00	
0220.3113.00	Anschaffung IT-Hardware	9'003.40		8'000.00		1'003.40	
0220.3118.00	Anschaffung IT-Software	3'800.00		6'600.00		-2'800.00	
0220.3130.00	Kommunikationskosten Verwaltung	4'994.85		5'900.00		-905.15	
0220.3130.11	Porti und Versandkosten Verwaltung	13'036.59		18'300.00		-5'263.41	
0220.3130.13	Betreibungsgebühren	22'742.60		18'000.00		4'742.60	
0220.3130.14	Dolmetscherkosten start.integration	274.00		800.00		-526.00	
0220.3130.15	Kanzleikosten (IDK, Ausweise)	4'438.40		16'900.00		-12'461.60	
0220.3130.30	Mitglieder- & Verbandsbeiträge (Totalkonto)	3'821.80		4'400.00		-578.20	
0220.3150.00	Unterhalt Büromaschinen, Büromobiliar, Bürogeräte	75.40		600.00		-524.60	
0220.3153.00	Unterhalt IT-Hardware	27'349.10		26'000.00		1'349.10	
0220.3158.00	Unterhalt IT-Software (Totalkonto)	37'698.20		42'200.00		-4'501.80	
0220.3162.00	Leasing Bürogeräte Verwaltung	9'111.22		14'700.00		-5'588.78	
0220.3170.00	Reisekosten und Spesen Verwaltung	3'217.20		4'800.00		-1'582.80	
0220.3199.00	Übriger Betriebsaufwand Verwaltung (gem. GO)			1'000.00		-1'000.00	
0220.3611.00	Entschädigung an Kanton für Steuerveranlagungen	80'186.60		88'000.00		-7'813.40	
0220.3611.41	Bezugsprovision KSTA	8'757.22		9'000.00		-242.78	
0220.3611.42	Bezugsprovision SSL	4'534.05		4'000.00		534.05	
0220.3990.99	Interne Verrechnung Sozialleistungen Verwaltung	94'814.20		95'200.00		-385.80	
0220.4210.00	Gebühren für Amtshandlungen (Totalkonto)		15'125.00		27'500.00		-12'375.00
0220.4260.00	Rückerstattungen, Kostenbeteiligungen Dritter (Porti SRF)		249.80		500.00		-250.20
0220.4611.00	Kantonsbeitrag an Staatssteuerregisterführer		3'809.90		3'700.00		109.90
0220.4611.02	Kantonsbeitrag an Inventurwesen		1'787.50		2'000.00		-212.50
0220.4611.03	Kantonsbeitrag an start.Integration		5'501.00		5'000.00		501.00
0220.4612.00	Entschädigung von Kirchgemeinden an Steuerveranlagungskosten		10'379.50		11'400.00		-1'020.50
0220.4612.01	Honorar für Steuerinkasso Kirchgemeinden		16'430.00		16'700.00		-270.00
0220.4612.02	Honorar Rechnungsführung Bevölkerungsschutzregion Niederamt RBSKN		7'000.00		7'000.00		
0220.4612.03	Honorar Rechnungsführung Sozialregion unteres Niederamt SRUN		48'000.00		48'000.00		
0220.4612.04	Honorar Rechnungsführung Offene Jugendarbeit unteres Niederamt OJuN		2'500.00		2'500.00		
0220.4612.05	Honorar Rechnungsführung ÖRU WVuN (Wasserversorgung unteres Niederamt)		4'000.00		4'000.00		
0220.4612.06	Honorar Rechnungsführung BG (Bürgergemeinde)		7'500.00		7'500.00		
0220.4930.00	Interne Verrechnung Verwaltung (Totalkonto)		158'500.00		153'000.00		5'500.00



Konto	Erfolgsrechnung HRM2 Funktionale Gliederung ER	Rechnung 2023		Budget 2023		Abweichung in CHF 2023	
		Aufwand	Ertrag	Aufwand	Ertrag	Aufwand	Ertrag
0222	Bauverwaltung	56'650.35	24'155.70	56'650.00	39'300.00	0.35	-15'144.30
0222.3000.01	Sitzungsgelder Baukommission	8'112.00		9'700.00		-1'588.00	
0222.3001.01	Funktionsentschädigungen Baukommission	7'500.00		7'500.00			
0222.3102.00	Drucksachen, Publikationen Baukommission	4'468.90		4'500.00		-31.10	
0222.3132.00	Honorare externe Fachexperten (Baukontrollen, Energienachweis)	4'729.85		2'500.00		2'229.85	
0222.3170.00	Reisekosten und Spesen Baukommission	839.60		950.00		-110.40	
0222.3930.00	Interne Verrechnungen (Totalkonto)	30'500.00		31'000.00		-500.00	
0222.3990.99	Interne Verrechnung Sozialleistungen Baukommission	500.00		500.00			
0222.4210.00	Gebühren für Amtshandlungen (Baubewilligungen)		24'155.70		39'300.00		-15'144.30
0228	Allgemeine Personalkosten	732'014.20	732'014.20	720'600.00	720'600.00	11'414.20	11'414.20
0228.3050.00	AG-Beiträge AHV, IV, EO, ALV, FAK, Verwaltungskosten	290'813.45		289'600.00		1'213.45	
0228.3052.00	AG-Beiträge an BVG (PKSO, Baloise, VSM ordentlich)	336'114.55		333'800.00		2'314.55	
0228.3052.05	AG-Beiträge an PKSO (Ausfinanzierung)	63'885.55		60'500.00		3'385.55	
0228.3053.00	AG-Beiträge an Unfallversicherungen UVG	29'182.70		24'800.00		4'382.70	
0228.3055.00	AG-Beiträge an Krankentaggeldversicherungen	12'017.95		11'900.00		117.95	
0228.4990.99	Interne Verrechnung Sozialleistungen		732'014.20		720'600.00		11'414.20
029	Verwaltungsliegenschaften, übrige	143'585.09	5'760.10	112'965.00	2'450.00	30'620.09	3'310.10
	Netto Aufwand		137'824.99		110'515.00		27'309.99
0290	Verwaltungsliegenschaften, übrige	143'585.09	5'760.10	112'965.00	2'450.00	30'620.09	3'310.10
0290.3010.00	Besoldung Reinigungspersonal Gemeindehaus	9'606.00		11'000.00		-1'394.00	
0290.3101.00	Betriebskosten, Verbrauchsmaterial Liegenschaften (GH31, MZG2, SPRH7)	6'929.85		13'000.00		-6'070.15	
0290.3109.00	Uebriger Sachaufwand Liegenschaften	550.75		500.00		50.75	
0290.3111.00	Anschaffungen Maschinen und Geräte			500.00		-500.00	
0290.3120.00	Ver- und Entsorgung Liegenschaften VV (Totalkonto)	25'562.34		37'800.00		-12'237.66	
0290.3130.04	Verbandsbeitrag an Schweiz. Fachverband Betriebsunterhalt SFB	425.00		400.00		25.00	
0290.3134.00	Sachversicherungsprämien	32'818.50		22'300.00		10'518.50	
0290.3144.00	Unterhalt Verwaltungsliegenschaften	32'027.65		5'700.00		26'327.65	
0290.3300.00	Planmässige Abschreibungen VV	2'565.00		2'565.00			
0290.3300.25	Planmässige Abschreibungen VV (altes Verwaltungsvermögen)	2'000.00		2'000.00			
0290.3930.01	Interne Verrechnung Betriebskosten Werkhof an Liegenschaften	30'500.00		16'500.00		14'000.00	
0290.3990.99	Interne Verrechnung Sozialleistungen Liegenschaften	600.00		700.00		-100.00	
0290.4260.00	Rückerstattung Dritter (Betriebskosten FW)		300.00		300.00		
0290.4290.00	Übrige Entgelte (Entschädigung MADUK, Infrastruktur Küche SUN)		160.10		200.00		-39.90
0290.4470.00	Miet- und Pachtzinsen Liegenschaften VV		3'700.00		350.00		3'350.00
0290.4472.00	Vergütungen für Benützung von Liegenschaften VV		600.00		600.00		
0290.4930.01	Interne Verrechnung Betriebskosten an ZS-Anlage		1'000.00		1'000.00		



Konto	Erfolgsrechnung HRM2 Funktionale Gliederung ER	Rechnung 2023		Budget 2023		Abweichung in CHF 2023	
		Aufwand	Ertrag	Aufwand	Ertrag	Aufwand	Ertrag
1	ÖFFENTLICHE ORDNUNG UND SICHERHEIT, VERTEIDIGUNG	339'250.40	171'848.45	326'964.00	154'200.00	12'286.40	17'648.45
	Netto Aufwand		167'401.95		172'764.00		
	Netto Ertrag					5'362.05	
12	Rechtssprechung	850.00		850.00			
	Netto Aufwand		850.00		850.00		
120	Rechtssprechung	850.00		850.00			
	Netto Aufwand		850.00		850.00		
1201	Friedensrichter	850.00		850.00			
1201.3001.00	Funktionsentschädigungen Friedensrichter	650.00		650.00			
1201.3160.00	Benützungsgebühr Räumlichkeiten Schönenwerd	200.00		200.00			
15	Feuerwehr	279'388.90	150'567.90	274'914.00	140'000.00	4'474.90	10'567.90
	Netto Aufwand		128'821.00		134'914.00		
	Netto Ertrag					6'093.00	
150	Feuerwehr	279'388.90	150'567.90	274'914.00	140'000.00	4'474.90	10'567.90
	Netto Aufwand		128'821.00		134'914.00		
	Netto Ertrag					6'093.00	
1500	Feuerwehr (allgemein)	279'388.90	150'567.90	274'914.00	140'000.00	4'474.90	10'567.90
1500.3181.00	Tatsächliche Forderungsverluste FW	3'528.25				3'528.25	
1500.3612.00	Ersatzabgabe an Feuerwehr Schönenwerd	147'039.65		140'000.00		7'039.65	
1500.3612.01	Defizitbeitrag an Feuerwehr Schönenwerd (gem. Statuten 3.3)	101'000.00		101'000.00			
1500.3660.00	Planmässige Abschreibungen Investitionsbeiträge VV (Feuerwehr)	27'821.00		33'914.00		-6'093.00	
1500.4200.00	Feuerwehr-Ersatzabgabe für FW Schönenwerd		150'567.90		140'000.00		10'567.90
16	Verteidigung	59'011.50	21'280.55	51'200.00	14'200.00	7'811.50	7'080.55
	Netto Aufwand		37'730.95		37'000.00		730.95
161	Militärische Verteidigung	4'877.65	1'390.00	4'600.00	1'200.00	277.65	190.00
	Netto Aufwand		3'487.65		3'400.00		87.65
1610	Militärische Verteidigung	4'877.65	1'390.00	4'600.00	1'200.00	277.65	190.00
1610.3109.00	Übriger Sachaufwand Militär			500.00		-500.00	
1610.3120.00	Strom & Wasser Schützenhaus inkl. Kehricht	1'702.30		1'700.00		2.30	
1610.3134.00	Sachversicherungsprämien Schützenhaus	196.10		200.00		-3.90	
1610.3144.00	Unterhalt Schiessanlage 300m	2'979.25		2'200.00		779.25	
1610.4636.02	Beitrag auswärtige Schützen		1'390.00		1'200.00		190.00
162	Zivile Verteidigung	54'133.85	19'890.55	46'600.00	13'000.00	7'533.85	6'890.55



Konto	Erfolgsrechnung HRM2 Funktionale Gliederung ER	Rechnung 2023		Budget 2023		Abweichung in CHF 2023	
		Aufwand	Ertrag	Aufwand	Ertrag	Aufwand	Ertrag
	Netto Aufwand		34'243.30		33'600.00		643.30
1620	Zivilschutz (allgemein)	54'133.85	19'890.55	46'600.00	13'000.00	7'533.85	6'890.55
1620.3144.00	Unterhalt ZS-Anlage	1'514.70		2'000.00		-485.30	
1620.3151.00	Unterhalt Apparate, Maschinen und Geräte			300.00		-300.00	
1620.3612.00	Entschädigung an Regionale Zivilschutzorganisation RZSN/RFSN	34'415.15		33'000.00		1'415.15	
1620.3612.01	Entschädigung an SanHist/SanPo	313.45		300.00		13.45	
1620.3612.02	Entschädigung an Investitionen Regionale ZSO	16'890.55		10'000.00		6'890.55	
1620.3930.01	Interne Verrechnung Betriebskosten ZS-Anlage	1'000.00		1'000.00			
1620.4501.00	Entnahmen aus Fonds Schutzraumbauten		16'890.55		10'000.00		6'890.55
1620.4630.00	Bundesbeitrag Unterhaltskosten BSA/KP		3'000.00		3'000.00		
2	BILDUNG	5'868'093.61	1'482'850.90	5'804'044.00	1'179'935.00	64'049.61	302'915.90
	Netto Aufwand		4'385'242.71		4'624'109.00		
	Netto Ertrag					238'866.29	
21	Volksschule	5'595'944.61	1'482'850.90	5'534'544.00	1'179'935.00	61'400.61	302'915.90
	Netto Aufwand		4'113'093.71		4'354'609.00		
	Netto Ertrag					241'515.29	
211	Primarstufe I	569'172.46	228'480.80	539'400.00	193'400.00	29'772.46	35'080.80
	Netto Aufwand		340'691.66		346'000.00		
	Netto Ertrag					5'308.34	
2110	Kindergarten	569'172.46	228'480.80	539'400.00	193'400.00	29'772.46	35'080.80
2110.3020.00	Besoldungen Lehrpersonen Kindergarten	453'357.30		428'700.00		24'657.30	
2110.3030.00	Entschädigungen für temporäre Arbeitskräfte (Aushilfen/Stv.)	4'161.85				4'161.85	
2110.3102.00	Drucksachen, Publikationen (Fotokopierkosten)	1'011.25		1'950.00		-938.75	
2110.3104.00	Lehrmittel & Schulmaterial KG1 (Totalkonto)	6'578.60		6'900.00		-321.40	
2110.3109.00	Übriger Sachaufwand Kindergarten	35.90				35.90	
2110.3110.00	Anschaffung Schulmobiliar und -geräte Kindergarten	4'187.41		4'200.00		-12.59	
2110.3150.00	Unterhalt Schulmobiliar und -geräte Kindergarten	296.50		500.00		-203.50	
2110.3170.01	Transportkosten Kindergarten (Schülertransporte)	1'436.40		2'000.00		-563.60	
2110.3171.00	Schulreisen Kindergarten	307.25		350.00		-42.75	
2110.3612.00	Entschädigung an Dritte (Schwimmbad Schönenwerd)			300.00		-300.00	
2110.3990.99	Interne Verrechnung Sozialleistungen Kindergarten	97'800.00		94'500.00		3'300.00	
2110.4240.00	Verkauf Bade-Abonnemente Kindergarten (Elternbeiträge)		27.50		200.00		-172.50
2110.4631.00	Beiträge vom Kanton (Schülerpauschale)		228'453.30		191'200.00		37'253.30
2110.4631.05	Beiträge vom Kanton (Transportkosten)				2'000.00		-2'000.00
212	Primarstufe II	2'341'838.28	1'028'396.10	2'325'400.00	760'485.00	16'438.28	267'911.10
	Netto Aufwand		1'313'442.18		1'564'915.00		



Konto	Erfolgsrechnung HRM2 Funktionale Gliederung ER	Rechnung 2023		Budget 2023		Abweichung in CHF 2023	
		Aufwand	Ertrag	Aufwand	Ertrag	Aufwand	Ertrag
	Netto Ertrag					251'472.82	
2120	Primarschule	2'122'876.56	1'028'396.10	2'107'700.00	760'485.00	15'176.56	267'911.10
2120.3020.00	Besoldungen der Lehrpersonen Primarschule	1'535'529.40		1'632'300.00		-96'770.60	
2120.3020.09	Rückerstattung von Lohn der Lehrpersonen	-53'264.80				-53'264.80	
2120.3030.00	Entschädigungen für temporäre Arbeitskräfte (Aushilfen/Stv.)	175'355.65		10'000.00		165'355.65	
2120.3064.00	Überbrückungsrenten AHV von Lehrpersonen (Ersatzrenten)	3'781.80				3'781.80	
2120.3102.00	Drucksachen, Publikationen (Fotokopierkosten)	6'732.75		6'000.00		732.75	
2120.3104.10	Lehrmittel Primarschule (Totalkonto)	34'496.10		38'000.00		-3'503.90	
2120.3104.20	Schulmaterial Primarschule (Totalkonto)	14'032.25		16'000.00		-1'967.75	
2120.3109.00	Übriger Sachaufwand Primarschule	1'361.90		2'500.00		-1'138.10	
2120.3110.00	Anschaffung Schulmobiliar und -geräte Primarschule	21'509.90		22'100.00		-590.10	
2120.3110.01	Anschaffung Turnmobiliar und -geräte Primarschule	2'478.55		2'600.00		-121.45	
2120.3150.00	Unterhalt Schulmobiliar und -geräte Primarschule	437.00		1'400.00		-963.00	
2120.3170.01	Transportkosten (Taxi)	6'352.00		7'700.00		-1'348.00	
2120.3171.00	Schulreisen und Schullager Primarschule	22'589.25		34'600.00		-12'010.75	
2120.3171.01	Jugendtag Primarschule	6'384.81		6'000.00		384.81	
2120.3612.00	Entschädigung an Dritte (Schwimmbad Schönenwerd)	4'400.00		3'300.00		1'100.00	
2120.3990.99	Interne Verrechnung Sozialleistungen Primarschule	340'700.00		325'200.00		15'500.00	
2120.4240.00	Verkauf Bade-Abonnemente Primarschule		2'200.00		1'500.00		700.00
2120.4503.00	Entnahme Fonds "Ferienlager (Schule)" z.G. Gletscherexkursion				285.00		-285.00
2120.4631.00	Beiträge vom Kanton (Schülerpauschale)		1'014'882.70		751'000.00		263'882.70
2120.4631.05	Beitrag Kanton Transportkosten		11'313.40		7'700.00		3'613.40
2122	Werken	218'961.72		217'700.00		1'261.72	
2122.3020.00	Besoldungen der Lehrpersonen Werken FLW	159'644.15		150'200.00		9'444.15	
2122.3100.00	Büromaterial Werken FLW	508.85		500.00		8.85	
2122.3103.00	Fachliteratur, Zeitschriften für Bibliothek Werken FLW	310.60		400.00		-89.40	
2122.3104.00	Lehrmittel Werken FLW	11'281.50		11'000.00		281.50	
2122.3104.20	Schulmaterial Werken (Totalkonto)	5'337.28		6'000.00		-662.72	
2122.3109.00	Übriger Sachaufwand Werken FLW	493.90		500.00		-6.10	
2122.3110.00	Anschaffungen Schulmobiliar und -geräte Werken FLW	2'926.00		3'000.00		-74.00	
2122.3150.00	Unterhalt Schulmobiliar und -geräte Werken FLW	4'059.44		5'600.00		-1'540.56	
2122.3990.99	Interne Verrechnung Sozialleistungen FLW	34'400.00		40'500.00		-6'100.00	
213	Sekundarstufe I	1'193'409.76	44'236.00	1'261'900.00	41'000.00	-68'490.24	3'236.00
	Netto Aufwand		1'149'173.76		1'220'900.00		
	Netto Ertrag					71'726.24	
2130	Sekundarstufe	1'193'409.76	44'236.00	1'261'900.00	41'000.00	-68'490.24	3'236.00
2130.3170.01	Transport-/Verpflegungskosten Schüler	3'424.00				3'424.00	
2130.3611.00	Entschädigung an Gymnasialunterricht Kanton	107'400.00		107'400.00			



Konto	Erfolgsrechnung HRM2 Funktionale Gliederung ER	Rechnung 2023		Budget 2023		Abweichung in CHF 2023	
		Aufwand	Ertrag	Aufwand	Ertrag	Aufwand	Ertrag
2130.3612.10	Entschädigung Schulgeld an SUN	877'413.75		971'500.00		-94'086.25	
2130.3612.15	Entschädigung Schulgeld an SEK-P	169'403.96		167'000.00		2'403.96	
2130.3612.20	Entschädigung Schulgeld an Stadt Solothurn (Talentförderklasse)	35'768.05		16'000.00		19'768.05	
2130.4631.02	Beiträge vom Kanton (Gymnasialunterricht)		40'812.00		41'000.00		-188.00
2130.4631.05	Beiträge vom Kanton (Transport-/Verpflegungskosten)		3'424.00				3'424.00
214	Musikschulen	331'027.12	171'474.80	334'500.00	163'850.00	-3'472.88	7'624.80
	Netto Aufwand		159'552.32		170'650.00		
	Netto Ertrag					11'097.68	
2140	Musikschulen	331'027.12	171'474.80	334'500.00	163'850.00	-3'472.88	7'624.80
2140.3020.00	Besoldung der Lehrpersonen Musikschule	246'998.55		254'700.00		-7'701.45	
2140.3020.01	Besoldung der Lehrpersonen Musikschule Grundkurs	20'764.00		20'800.00		-36.00	
2140.3020.09	Rückerstattung von Lohn der Lehrpersonen	-6'928.05				-6'928.05	
2140.3030.00	Entschädigungen für temporäre Arbeitskräfte (Aushilfen/Stv.)	11'969.00				11'969.00	
2140.3090.00	Weiterbildung Musikschule	369.32		1'000.00		-630.68	
2140.3104.00	Schulmaterial Musikschule	458.20		1'000.00		-541.80	
2140.3109.00	Uebriger Sachaufwand Musikschule	1'324.85		1'750.00		-425.15	
2140.3110.00	Anschaffungen Geräte Musikschule	552.75		550.00		2.75	
2140.3130.00	Kommunikationskosten Musikschule	541.55		550.00		-8.45	
2140.3130.01	Verbandsbeitrag an Verein Solothurner Musikschulen	1'046.65		1'500.00		-453.35	
2140.3150.00	Unterhalt Mobiliar, Geräte Musikschule	1'179.60		1'650.00		-470.40	
2140.3180.00	Wertberichtigung auf Forderungen Musikschule	-7.00				-7.00	
2140.3612.00	Entschädigungen Schulgeld an Dritte	9'157.70		7'600.00		1'557.70	
2140.3990.99	Interne Verrechnung Sozialleistungen Musik	43'600.00		43'400.00		200.00	
2140.4230.00	Schulgeldbeitrag Eltern Musikschule		69'938.00		65'600.00		4'338.00
2140.4230.01	Schulgeldbeitrag Dritter		3'960.00		3'950.00		10.00
2140.4631.00	Beiträge vom Kanton (Schülerpauschale)		97'576.80		94'300.00		3'276.80
217	Schulliegenschaften	715'154.95	10'263.20	676'244.00	21'200.00	38'910.95	-10'936.80
	Netto Aufwand		704'891.75		655'044.00		49'847.75
2170	Schulliegenschaften	715'154.95	10'263.20	676'244.00	21'200.00	38'910.95	-10'936.80
2170.3010.00	Besoldung Schulhausabwarte	225'575.80		223'900.00		1'675.80	
2170.3010.09	Rückerstattung von Lohn des Betriebspersonals	-13'822.35				-13'822.35	
2170.3030.00	Entschädigungen für temporäres Reinigungspersonal	22'510.55		22'700.00		-189.45	
2170.3030.01	Entschädigungen für Aushilfen/Stv. Schulhausabwarte	23'029.40				23'029.40	
2170.3030.02	Entschädigungen für Aufsichtspersonal Anlässe	1'180.65		4'800.00		-3'619.35	
2170.3030.03	Entschädigungen für externe Stellvertretungen Hauswarte	9'554.75				9'554.75	
2170.3099.00	Uebriger Personalaufwand	4'940.20		1'000.00		3'940.20	
2170.3101.00	Reinigungs- und Verbrauchsmaterial Schulhäuser	25'090.93		22'400.00		2'690.93	



Konto	Erfolgsrechnung HRM2 Funktionale Gliederung ER	Rechnung 2023		Budget 2023		Abweichung in CHF 2023	
		Aufwand	Ertrag	Aufwand	Ertrag	Aufwand	Ertrag
2170.3109.00	Uebriger Sachaufwand Schulhäuser	662.95		500.00		162.95	
2170.3111.00	Anschaffungen Maschinen, Geräte Schulhäuser und Kleider Hauswarte	17'281.45		3'000.00		14'281.45	
2170.3120.00	Ver- und Entsorgungen Schulliegenschaften (Totalkonto)	122'355.75		133'600.00		-11'244.25	
2170.3130.00	Kommunikationskosten Hauswarte	785.80		750.00		35.80	
2170.3134.00	Sachversicherungsprämien	10'657.60		10'250.00		407.60	
2170.3144.00	Unterhalt Schulliegenschaften (Totalkonto)	98'837.20		81'000.00		17'837.20	
2170.3151.00	Unterhalt Apparate, Maschinen und Geräte	5'695.27		5'400.00		295.27	
2170.3300.00	Planmässige Abschreibungen VV	40'119.00		39'444.00		675.00	
2170.3300.25	Planmässige Abschreibungen VV (altes Verwaltungsvermögen)	50'000.00		50'000.00			
2170.3930.00	Interne Verrechnung Betriebsaufwand Werkhof an Schulanlagen	23'500.00		29'500.00		-6'000.00	
2170.3990.99	Interne Verrechnung Sozialleistungen Schulanlagen	47'200.00		48'000.00		-800.00	
2170.4260.00	Rückerstattungen und Kostenbeteiligungen Dritter		1'142.70				1'142.70
2170.4472.00	Benützungsgebühren Schulanlagen		9'120.50		21'200.00		-12'079.50
219	Volksschule, übrige	445'342.04		397'100.00		48'242.04	
	Netto Aufwand		445'342.04		397'100.00		48'242.04
2190	Schulleitung	273'098.53		251'450.00		21'648.53	
2190.3000.00	Sitzungsgelder Steuergruppe Schule	2'352.00		3'200.00		-848.00	
2190.3010.00	Funktionsentschädigungen Schule	2'500.00		2'500.00			
2190.3020.00	Besoldung Schulleitung	131'844.95		126'800.00		5'044.95	
2190.3090.00	Weiterbildung Schule	15'885.40		10'400.00		5'485.40	
2190.3100.00	Büromaterial Schulleitung (Fotokopierkosten)	1'144.20		2'000.00		-855.80	
2190.3102.00	Drucksachen, Publikationen Schulleitung	404.75		700.00		-295.25	
2190.3103.00	Fachliteratur, Zeitschriften, inkl. Schülerbibliothek	3'412.55		4'000.00		-587.45	
2190.3109.00	Uebriger Sachaufwand Schulleitung	1'983.85		2'000.00		-16.15	
2190.3130.00	Kommunikationskosten Schule	5'001.40		4'650.00		351.40	
2190.3170.00	Reisekosten und Spesen Schule	3'313.73		3'500.00		-186.27	
2190.3171.00	Div. Veranstaltungen Schule	5'455.70		6'800.00		-1'344.30	
2190.3930.00	Interne Verrechnung Verwaltungskosten an Schule	72'500.00		60'000.00		12'500.00	
2190.3990.99	Interne Verrechnung Sozialleistungen Schulleitung	27'300.00		24'900.00		2'400.00	
2193	ICT-Kosten	149'280.11		122'650.00		26'630.11	
2193.3010.00	Funktionsentschädigungen ICT Schule	15'000.00		15'000.00			
2193.3113.00	Anschaffungen Hardware Schule	93'820.90		45'950.00		47'870.90	
2193.3118.00	Anschaffungen Software Schule	2'675.77		26'950.00		-24'274.23	
2193.3130.00	Kommunikationskosten ICT Schule	1'861.30		2'150.00		-288.70	
2193.3153.00	Unterhalt IT-Hardware Schule	22'828.49		16'750.00		6'078.49	
2193.3158.00	Unterhalt IT-Software Schule	12'193.65		14'850.00		-2'656.35	
2193.3990.99	Interne Verrechnung Sozialleistungen	900.00		1'000.00		-100.00	



Konto	Erfolgsrechnung HRM2 Funktionale Gliederung ER	Rechnung 2023		Budget 2023		Abweichung in CHF 2023	
		Aufwand	Ertrag	Aufwand	Ertrag	Aufwand	Ertrag
2194	Schulsozialarbeit	22'963.40		23'000.00		-36.60	
2194.3104.00	Schulmaterial Schulsozialarbeit	463.40		500.00		-36.60	
2194.3132.00	Ext. Schulsozialarbeit	22'500.00		22'500.00			
22	Sonderschulen	272'149.00		269'500.00		2'649.00	
	Netto Aufwand		272'149.00		269'500.00		2'649.00
220	Sonderschulen	272'149.00		269'500.00		2'649.00	
	Netto Aufwand		272'149.00		269'500.00		2'649.00
2200	Sonderschulen	210'310.00		207'000.00		3'310.00	
2200.3614.00	Entschädigungen Schulgelder an Sonderschulen	210'310.00		207'000.00		3'310.00	
2206	Regionale spezielle Förderung	61'839.00		62'500.00		-661.00	
2206.3104.00	Schulmaterial Logopädie Schönenwerd	839.00		1'500.00		-661.00	
2206.3612.00	Entschädigungen Schulgelder an Logopädie Schönenwerd	61'000.00		61'000.00			
3	KULTUR, SPORT UND FREIZEIT, KIRCHE	176'065.55	10.00	197'400.00		-21'334.45	10.00
	Netto Aufwand		176'055.55		197'400.00		
	Netto Ertrag					21'344.45	
31	Kulturerbe	800.00		800.00			
	Netto Aufwand		800.00		800.00		
311	Museen und bildende Kunst	800.00		800.00			
	Netto Aufwand		800.00		800.00		
3110	Museen und bildende Kunst	800.00		800.00			
3110.3636.00	Gemeindebeitrag an Vereine (Totalkonto)	800.00		800.00			
32	Kultur, übrige	19'134.85		20'450.00		-1'315.15	
	Netto Aufwand		19'134.85		20'450.00		
	Netto Ertrag					1'315.15	
321	Bibliotheken	2'650.00		2'650.00			
	Netto Aufwand		2'650.00		2'650.00		
3210	Bibliotheken	2'650.00		2'650.00			
3210.3634.00	Gemeindebeitrag an Stadtbibliothek Aarau	2'650.00		2'650.00			
322	Konzert und Theater	7'800.00		7'600.00		200.00	
	Netto Aufwand		7'800.00		7'600.00		200.00



Konto	Erfolgsrechnung HRM2 Funktionale Gliederung ER	Rechnung 2023		Budget 2023		Abweichung in CHF 2023	
		Aufwand	Ertrag	Aufwand	Ertrag	Aufwand	Ertrag
3220	Konzert und Theater	7'800.00		7'600.00		200.00	
3220.3636.00	Gemeindebeiträge an Vereine (Totalkonto)	7'800.00		7'600.00		200.00	
329	Kultur, übrige	8'684.85		10'200.00		-1'515.15	
	Netto Aufwand		8'684.85		10'200.00		
	Netto Ertrag					1'515.15	
3290	Kultur, übrige	8'684.85		10'200.00		-1'515.15	
3290.3170.00	Bundes- und Jungbürgerfeier	7'484.85		8'650.00		-1'165.15	
3290.3636.00	Gemeindebeiträge an Vereine (Totalkonto)	1'200.00		1'550.00		-350.00	
33	Medien	34'425.35		34'950.00		-524.65	
	Netto Aufwand		34'425.35		34'950.00		
	Netto Ertrag					524.65	
332	Massenmedien (allgemein)	34'425.35		34'950.00		-524.65	
	Netto Aufwand		34'425.35		34'950.00		
	Netto Ertrag					524.65	
3320	Massenmedien (allgemein)	34'425.35		34'950.00		-524.65	
3320.3000.00	Sitzungsgelder Redaktionskommission	816.00		1'400.00		-584.00	
3320.3001.00	Funktionsentschädigungen Redaktionskommission	2'500.00		2'500.00			
3320.3102.00	Kosten Dorfbroschüre "dr Gretzebacher"	30'734.35		29'900.00		834.35	
3320.3109.00	Uebriger Sachaufwand Redaktionskommission			500.00		-500.00	
3320.3170.00	Reisekosten und Spesen Redaktionskommission	375.00		650.00		-275.00	
34	Sport und Freizeit	120'360.35	10.00	139'700.00		-19'339.65	10.00
	Netto Aufwand		120'350.35		139'700.00		
	Netto Ertrag					19'349.65	
341	Sport	49'321.45		51'500.00		-2'178.55	
	Netto Aufwand		49'321.45		51'500.00		
	Netto Ertrag					2'178.55	
3410	Sport	49'321.45		51'500.00		-2'178.55	
3410.3120.00	Ver- und Entsorgung Sportplätze (Strom, Wasser)	616.80		950.00		-333.20	
3410.3140.00	Unterhalt Turn- und Spielplätze (Spielgeräte)	539.00		2'000.00		-1'461.00	
3410.3140.01	Unterhalt Sportplätze (Rasen, Beleuchtung)	28'005.65		28'900.00		-894.35	
3410.3636.00	Gemeindebeiträge an Vereine (Totalkonto)	5'660.00		6'650.00		-990.00	
3410.3930.00	Interne Verrechnung Werkhof an Sportplätze	14'500.00		13'000.00		1'500.00	
342	Freizeit	71'038.90	10.00	88'200.00		-17'161.10	10.00
	Netto Aufwand		71'028.90		88'200.00		



Konto	Erfolgsrechnung HRM2 Funktionale Gliederung ER	Rechnung 2023		Budget 2023		Abweichung in CHF 2023	
		Aufwand	Ertrag	Aufwand	Ertrag	Aufwand	Ertrag
	Netto Ertrag					17'171.10	
3420	Freizeit	800.00		800.00			
3420.3636.00	Gemeindebeitrag an Vereine (Totalkonto)	800.00		800.00			
3424	Parkanlagen, Wanderwege	42'275.00	10.00	43'400.00		-1'125.00	10.00
3424.3634.00	Entschädigung an Einfache Gesellschaft Bally Park	42'000.00		42'700.00		-700.00	
3424.3636.00	Gemeindebeitrag an Vereine (Totalkonto)	275.00		700.00		-425.00	
3424.4250.00	Verkauf Bally-Park Broschüre (Fr. 10.-/Stk.)		10.00				10.00
3425	Jugendkulturhaus, Jugendarbeit	27'963.90		44'000.00		-16'036.10	
3425.3632.00	Beitrag an Offene Jugendarbeit unteres Niederamt OJuN	27'963.90		44'000.00		-16'036.10	
35	Kirchen und religiöse Angelegenheiten	1'345.00		1'500.00		-155.00	
	Netto Aufwand		1'345.00		1'500.00		
	Netto Ertrag					155.00	
350	Kirchen und religiöse Angelegenheiten	1'345.00		1'500.00		-155.00	
	Netto Aufwand		1'345.00		1'500.00		
	Netto Ertrag					155.00	
3500	Kirchen und religiöse Angelegenheiten	1'345.00		1'500.00		-155.00	
3500.3636.00	Gemeindebeitrag an Vereine (Totalkonto)	1'345.00		1'500.00		-155.00	
4	GESUNDHEIT	733'056.70		624'000.00		109'056.70	
	Netto Aufwand		733'056.70		624'000.00		109'056.70
41	Spitäler, Kranken- und Pflegeheime	525'332.85		442'500.00		82'832.85	
	Netto Aufwand		525'332.85		442'500.00		82'832.85
412	Alters-, Kranken- und Pflegeheime	525'332.85		442'500.00		82'832.85	
	Netto Aufwand		525'332.85		442'500.00		82'832.85
4120	Alters-, Kranken- und Pflegeheime	525'332.85		442'500.00		82'832.85	
4120.3612.00	Gemeindebeitrag an Verein Altersheim Haus im Park			1'500.00		-1'500.00	
4120.3632.00	Pflegekostenfinanzierung via SRUN (Stationär)	525'332.85		441'000.00		84'332.85	
42	Ambulante Krankenpflege	132'950.85		106'800.00		26'150.85	
	Netto Aufwand		132'950.85		106'800.00		26'150.85
421	Ambulante Krankenpflege	132'950.85		106'800.00		26'150.85	
	Netto Aufwand		132'950.85		106'800.00		26'150.85



Konto	Erfolgsrechnung HRM2 Funktionale Gliederung ER	Rechnung 2023		Budget 2023		Abweichung in CHF 2023	
		Aufwand	Ertrag	Aufwand	Ertrag	Aufwand	Ertrag
4210	Ambulante Krankenpflege	132'950.85		106'800.00		26'150.85	
4210.3631.00	Pflegekostenfinanzierung via SRUN (Ambulant)	115'419.30				115'419.30	
4210.3636.00	Gemeindebeitrag an Vereine (Totalkonto)	17'531.55		106'800.00		-89'268.45	
43	Gesundheitsprävention	74'773.00		74'700.00		73.00	
	Netto Aufwand		74'773.00		74'700.00		73.00
431	Alkohol- und Drogenprävention	49'286.35		49'900.00		-613.65	
	Netto Aufwand		49'286.35		49'900.00		613.65
	Netto Ertrag						
4310	Alkohol- und Drogenprävention	49'286.35		49'900.00		-613.65	
4310.3636.00	Beitrag an Suchthilfe via SRUN	49'286.35		49'900.00		-613.65	
433	Schulgesundheitsdienst	24'786.65		24'800.00		-13.35	
	Netto Aufwand		24'786.65		24'800.00		13.35
	Netto Ertrag						
4330	Schulgesundheitsdienst	24'786.65		24'800.00		-13.35	
4330.3010.00	Besoldung Schulzahnpflege	3'412.50		2'500.00		912.50	
4330.3010.02	Besoldung Schulzahnarzt (Reihenuntersuchungen)	8'112.20		8'900.00		-787.80	
4330.3106.01	Medizinisches Verbrauchsmaterial Schulzahnpflege			800.00		-800.00	
4330.3106.02	Medizinisches Verbrauchsmaterial Schulärztl. Massnahmen (Pandemie)	1'248.65		1'400.00		-151.35	
4330.3109.00	Übriger Sachaufwand Schulgesundheit			500.00		-500.00	
4330.3136.00	Entschädigung an Schularzt	2'000.00		2'000.00			
4330.3637.00	Beiträge an kieferorthopädische Behandlungen	9'413.30		8'000.00		1'413.30	
4330.3990.99	Interne Verrechnung Sozialleistungen	600.00		700.00		-100.00	
434	Lebensmittelkontrolle	700.00				700.00	
	Netto Aufwand		700.00				700.00
4340	Lebensmittelkontrolle	700.00				700.00	
4340.3612.00	Beitrag an regionale Pilzkontrolle	700.00				700.00	
5	SOZIALE SICHERHEIT	2'321'409.65	14'500.00	2'193'200.00		128'209.65	14'500.00
	Netto Aufwand		2'306'909.65		2'193'200.00		113'709.65
52	Invalidität			200.00		-200.00	
	Netto Aufwand				200.00		200.00
	Netto Ertrag						
523	Invalidenheime			200.00		-200.00	
	Netto Aufwand				200.00		



Konto	Erfolgsrechnung HRM2 Funktionale Gliederung ER	Rechnung 2023		Budget 2023		Abweichung in CHF 2023	
		Aufwand	Ertrag	Aufwand	Ertrag	Aufwand	Ertrag
	Netto Ertrag					200.00	
5230	Invalidität			200.00		-200.00	
5230.3636.01	Gemeindebeitrag an Inva-Mobil (2016-2018, GRB 27.10.2015)			200.00		-200.00	
53	Alter + Hinterlassene	972'873.05		931'200.00		41'673.05	
	Netto Aufwand		972'873.05		931'200.00		41'673.05
532	Ergänzungsleistungen AHV	967'601.55		926'400.00		41'201.55	
	Netto Aufwand		967'601.55		926'400.00		41'201.55
5320	Ergänzungsleistungen AHV	967'601.55		926'400.00		41'201.55	
5320.3611.00	Beitrag an Verwaltungskosten EL-AHV via SRUN	50'949.90		46'400.00		4'549.90	
5320.3631.00	Beitrag an Ergänzungsleistungen EL-AHV via SRUN	916'651.65		880'000.00		36'651.65	
535	Leistungen an das Alter	5'271.50		4'800.00		471.50	
	Netto Aufwand		5'271.50		4'800.00		471.50
5350	Leistungen an das Alter	5'271.50		4'800.00		471.50	
5350.3170.01	Seniorenachmittag	5'271.50		4'800.00		471.50	
54	Familie und Jugend	55'017.75	4'000.00	64'100.00		-9'082.25	4'000.00
	Netto Aufwand		51'017.75		64'100.00		
	Netto Ertrag					13'082.25	
543	Alimentenbevorschussung und -inkasso	35'043.00		44'400.00		-9'357.00	
	Netto Aufwand		35'043.00		44'400.00		
	Netto Ertrag					9'357.00	
5430	Alimentenbevorschussung und -inkasso	35'043.00		44'400.00		-9'357.00	
5430.3632.00	Beitrag an Alimentenbevorschussung	35'043.00		44'400.00		-9'357.00	
545	Leistungen an Familien	19'974.75	4'000.00	19'700.00		274.75	4'000.00
	Netto Aufwand		15'974.75		19'700.00		
	Netto Ertrag					3'725.25	
5450	Leistungen an Familien (allgemein)	19'974.75		19'700.00		274.75	
5450.3634.00	Beitrag an Mütter- und Väterberatung via SRUN	19'974.75		19'700.00		274.75	
5455	Frühkindliche Förderung		4'000.00				4'000.00
5455.4631.01	Beitrag von Kanton Frühkindliche Förderung		4'000.00				4'000.00
57	Sozialhilfe und Asylwesen	1'293'518.85	10'500.00	1'197'700.00		95'818.85	10'500.00



Konto	Erfolgsrechnung HRM2 Funktionale Gliederung ER	Rechnung 2023		Budget 2023		Abweichung in CHF 2023	
		Aufwand	Ertrag	Aufwand	Ertrag	Aufwand	Ertrag
	Netto Aufwand		1'283'018.85		1'197'700.00		85'318.85
572	Wirtschaftliche Hilfe	1'293'518.85		1'197'700.00		95'818.85	
	Netto Aufwand		1'293'518.85		1'197'700.00		95'818.85
5720	Gesetzliche wirtschaftliche Hilfe	1'289'948.45		1'194'100.00		95'848.45	
5720.3612.00	Sozialadministration (LA) via SRUN	146'395.00		120'200.00		26'195.00	
5720.3632.00	Gesetzliche wirtschaftliche Hilfe via SRUN (Totalkonto)	1'143'553.45		1'073'900.00		69'653.45	
5721	Freiwillige wirtschaftliche Hilfe	3'570.40		3'600.00		-29.60	
5721.3636.00	Beitrag an private Organisationen (Totalkonto)	3'570.40		3'600.00		-29.60	
573	Asylwesen		10'500.00				10'500.00
	Netto Ertrag	10'500.00				10'500.00	
5730	Asylwesen		10'500.00				10'500.00
5730.4631.30	Unterstützungsbeitrag Kanton Personen im Schutzstatus S		10'500.00				10'500.00
6	VERKEHR	1'134'295.11	226'851.15	1'134'405.00	212'900.00	-109.89	13'951.15
	Netto Aufwand		907'443.96		921'505.00		14'061.04
	Netto Ertrag						
61	Strassenverkehr	872'370.31	196'921.15	866'055.00	185'000.00	6'315.31	11'921.15
	Netto Aufwand		675'449.16		681'055.00		5'605.84
	Netto Ertrag						
613	Kantonsstrassen	189'097.00		189'097.00			
	Netto Aufwand		189'097.00		189'097.00		
6130	Kantonsstrassen	189'097.00		189'097.00			
6130.3660.00	Planmässige Abschreibungen Investitionsbeiträge VV (Kt. SO)	16'197.00		16'197.00			
6130.3660.25	Planmässige Abschreibungen Investitionsbeiträge VV (altes Verwaltungsvermögen)	172'900.00		172'900.00			
615	Gemeindestrassen	683'273.31	196'921.15	676'958.00	185'000.00	6'315.31	11'921.15
	Netto Aufwand		486'352.16		491'958.00		5'605.84
	Netto Ertrag						
6150	Gemeindestrassen	333'356.61		322'268.00		11'088.61	
6150.3101.00	Betriebs- und Verbrauchsmaterial	110.45		3'300.00		-3'189.55	
6150.3109.00	Uebriger Sachaufwand Gemeindestrassen			500.00		-500.00	
6150.3120.00	Strom Strassenbeleuchtung	40'134.25		31'000.00		9'134.25	
6150.3130.00	Dienstleistungen Dritter (Externe Beratungen)	27'206.47		10'000.00		17'206.47	
6150.3130.01	Gemeindebeitrag an FES (Entsorgung und Strassenunterhalt)	470.00		500.00		-30.00	



Konto	Erfolgsrechnung HRM2 Funktionale Gliederung ER	Rechnung 2023		Budget 2023		Abweichung in CHF 2023	
		Aufwand	Ertrag	Aufwand	Ertrag	Aufwand	Ertrag
6150.3141.00	Unterhalt Gemeindestrassen (Totalkonto)	132'229.44		141'400.00		-9'170.56	
6150.3300.00	Planmässige Abschreibungen VV	47'706.00		46'068.00		1'638.00	
6150.3930.00	Interne Verrechnung Gemeindestrassen (Totalkonto)	85'500.00		89'500.00		-4'000.00	
6152	Winterdienst	35'769.40	102.15	27'900.00		7'869.40	102.15
6152.3101.00	Betriebs- und Verbrauchsmaterial Winterdienst	909.50		2'600.00		-1'690.50	
6152.3130.00	Dienstleistungen Dritter (Glatteismeldungen)			1'300.00		-1'300.00	
6152.3141.00	Winterdienst Gemeindestrassen	27'859.90		16'000.00		11'859.90	
6152.3930.00	Interne Verrechnung Betriebskosten Werkhof an Winterdienst	7'000.00		8'000.00		-1'000.00	
6152.4250.00	Verkäufe Salz etc.		102.15				102.15
6153	Werkhof	314'147.30	196'819.00	326'790.00	185'000.00	-12'642.70	11'819.00
6153.3000.05	Sitzungsgelder Werkkommission	3'184.00		5'400.00		-2'216.00	
6153.3001.05	Funktionsentschädigungen Werkkommission	3'000.00		5'000.00		-2'000.00	
6153.3010.00	Besoldung Personal Werkhof	196'326.45		207'500.00		-11'173.55	
6153.3090.00	Aus- und Weiterbildung Werkhof	4'934.65		5'100.00		-165.35	
6153.3099.00	übriger Personalaufwand Werkhof	700.05				700.05	
6153.3100.00	Büromaterial Werkhof	1'058.70		1'000.00		58.70	
6153.3101.00	Treibstoffkosten Fahrzeuge	6'639.50		7'500.00		-860.50	
6153.3101.01	Betriebs- und Verbrauchsmaterial Fahrzeuge	426.50		600.00		-173.50	
6153.3109.01	Uebriger Sachaufwand Werkkommission	2'073.00		5'000.00		-2'927.00	
6153.3111.00	Anschaffungen Maschinen, Geräte, Fahrzeuge	4'469.10		3'700.00		769.10	
6153.3130.00	Kommunikationskosten	2'630.95		2'300.00		330.95	
6153.3130.03	Beitrag an Arbeitssicherheit Schweiz	481.85		1'300.00		-818.15	
6153.3134.00	Sachversicherungsprämien	5'484.10		5'700.00		-215.90	
6153.3137.00	Verkehrssteuern und -abgaben (MFK)	1'650.00		1'800.00		-150.00	
6153.3151.00	Unterhalt Fahrzeuge, Maschinen, Geräte, Apparate	12'160.05		4'800.00		7'360.05	
6153.3170.00	Reisekosten und Spesen Werkkommission	1'309.40		1'500.00		-190.60	
6153.3300.00	Planmässige Abschreibungen VV	29'019.00		28'990.00		29.00	
6153.3990.99	Interne Verrechnung Sozialleistungen Werkhof	38'600.00		39'600.00		-1'000.00	
6153.4240.00	Ertrag aus Dienstleistungen		1'319.00				1'319.00
6153.4930.00	Interne Verrechnungen Werkhof (Totalkonto)		195'500.00		185'000.00		10'500.00
62	Öffentlicher Verkehr	261'924.80	29'930.00	268'350.00	27'900.00	-6'425.20	2'030.00
	Netto Aufwand		231'994.80		240'450.00		
	Netto Ertrag					8'455.20	
622	Regionalverkehr	5'405.80		11'350.00		-5'944.20	
	Netto Aufwand		5'405.80		11'350.00		
	Netto Ertrag					5'944.20	
6220	Regionalverkehr	5'405.80		11'350.00		-5'944.20	



Konto	Erfolgsrechnung HRM2 Funktionale Gliederung ER	Rechnung 2023		Budget 2023		Abweichung in CHF 2023	
		Aufwand	Ertrag	Aufwand	Ertrag	Aufwand	Ertrag
6220.3010.00	Besoldung Reinigung Buswartehäuser	2'943.20		2'700.00		243.20	
6220.3101.00	Reinigungsmaterial Buswartehäuser			500.00		-500.00	
6220.3120.00	Ver- und Entsorgung Buswartehäuser (Totalkonto)	1'264.80		2'100.00		-835.20	
6220.3134.00	Sachversicherungsprämien Buswartehäuser	70.55		100.00		-29.45	
6220.3144.00	Unterhalt Buswartehäuser	6'627.25		450.00		6'177.25	
6220.3634.00	Beiträge an Busbetrieb (Nachtbus)	-5'500.00		5'500.00		-11'000.00	
629	Öffentlicher Verkehr, übriger	256'519.00	29'930.00	257'000.00	27'900.00	-481.00	2'030.00
	Netto Aufwand		226'589.00		229'100.00		
	Netto Ertrag					2'511.00	
6290	Öffentlicher Verkehr, übriger	256'519.00	29'930.00	257'000.00	27'900.00	-481.00	2'030.00
6290.3101.00	Einkauf SBB-Tageskarten	28'000.00		28'000.00			
6290.3631.00	Beiträge an Kanton öffentlicher Verkehr	228'519.00		229'000.00		-481.00	
6290.4250.00	Verkauf SBB-Tageskarten		29'930.00		27'900.00		2'030.00
7	UMWELTSCHUTZ UND RAUMORDNUNG	1'532'178.89	1'378'707.84	1'509'391.00	1'360'900.00	22'787.89	17'807.84
	Netto Aufwand		153'471.05		148'491.00		4'980.05
71	Wasserversorgung	493'879.29	493'879.29	495'190.00	495'190.00	-1'310.71	-1'310.71
710	Wasserversorgung	493'879.29	493'879.29	495'190.00	495'190.00	-1'310.71	-1'310.71
7101	Wasserversorgung SF	493'879.29	493'879.29	495'190.00	495'190.00	-1'310.71	-1'310.71
7101.3090.00	Weiterbildung Brunnenmeister			1'800.00		-1'800.00	
7101.3102.01	Drucksachen und Publikationen (Inserate)			200.00		-200.00	
7101.3111.01	Anschaffung Maschinen und Geräte (Wasseruhren)	7'862.80		2'100.00		5'762.80	
7101.3120.01	Strom und Signal Pumpwerke/Reservoirs	8'209.80		7'570.00		639.80	
7101.3130.00	Dienstleistungen Dritter Wasser (Totalkonto)	27'065.95		23'420.00		3'645.95	
7101.3132.01	Wasseruntersuchungen	958.50		1'200.00		-241.50	
7101.3134.01	Sachversicherungsprämien	916.65		1'000.00		-83.35	
7101.3143.01	Reparaturen Wassernetz, Netzsanierungen	101'676.13		145'000.00		-43'323.87	
7101.3144.01	Unterhalt und Reparaturen Pumpstation, Betriebswarte, Reservoirs	940.25		2'400.00		-1'459.75	
7101.3199.01	Vorsteuerkürzungen	34'583.00				34'583.00	
7101.3300.01	Planmässige Abschreibungen SF Wasser	30'287.00		38'900.00		-8'613.00	
7101.3300.25	Planmässige Abschreibungen SF Wasser (altes Verwaltungsvermögen)	66'900.00		66'900.00			
7101.3510.10	Einlagen in Werterhalt Wasser	20'013.00		6'200.00		13'813.00	
7101.3612.00	Betriebskosten öffentlich-rechtliche Institutionen (ÖRU, Däniken, Walterswil)	152'076.21		147'800.00		4'276.21	
7101.3930.00	Interne Verrechnung Wasser (Totalkonto)	39'500.00		46'500.00		-7'000.00	
7101.3940.01	Interne Verrechnung von Zinsen und Finanzaufwand an Wasser	2'890.00		4'200.00		-1'310.00	
7101.4240.00	Ertrag aus Wassergebühren (Totalkonto)		323'569.95		351'800.00		-28'230.05



Konto	Erfolgsrechnung HRM2 Funktionale Gliederung ER	Rechnung 2023		Budget 2023		Abweichung in CHF 2023	
		Aufwand	Ertrag	Aufwand	Ertrag	Aufwand	Ertrag
7101.4250.01	Verrechnung Leitungsbrüche - Versicherungsfälle (o/MWSt)		4'593.90		20'000.00		-15'406.10
7101.4250.02	Erlös aus Reparaturen etc.		4'153.75		1'000.00		3'153.75
7101.4260.01	Rückerstattungen Dritter (Löschwasserbeitrag LWV)		72'400.00		72'000.00		400.00
7101.4450.01	Ertrag aus Beteiligung ÖRU WVuN (Dotationskapital)		1'485.00		1'300.00		185.00
7101.4510.01	Entnahmen aus Spezialfinanzierungen EK Wasser (Ergebnis)		87'676.69		42'890.00		44'786.69
7101.4510.10	Entnahmen aus Werterhalt Wasser				6'200.00		-6'200.00
72	Abwasserbeseitigung	555'837.49	555'837.49	534'700.00	534'700.00	21'137.49	21'137.49
720	Abwasserbeseitigung	555'837.49	555'837.49	534'700.00	534'700.00	21'137.49	21'137.49
7201	Abwasserbeseitigung SF	555'837.49	555'837.49	534'700.00	534'700.00	21'137.49	21'137.49
7201.3109.02	Uebriger Sachaufwand Abwasser			500.00		-500.00	
7201.3120.02	Strom für Regenklärbecken	139.40		100.00		39.40	
7201.3130.00	Dienstleistungen Dritter Abwasser (Totalkonto)	25'645.45		30'900.00		-5'254.55	
7201.3137.00	Unternehmensabgabe Radio & TV (Art. 68 und 70 RTVG)			300.00		-300.00	
7201.3143.02	Unterhalt und Reparaturen Kanalisation (Kontrollschächte)	34'546.45		24'500.00		10'046.45	
7201.3199.02	Vorsteuerminderungen	19'190.85				19'190.85	
7201.3300.02	Planmässige Abschreibungen SF Abwasser	27'555.00		27'700.00		-145.00	
7201.3300.25	Planmässige Abschreibungen SF Abwasser (altes Verwaltungsvermögen)	51'500.00		51'500.00			
7201.3510.02	Einlagen in Spezialfinanzierungen EK Abwasser (Ergebnis)	19'030.02		51'100.00		-32'069.98	
7201.3612.02	Betriebskostenbeitrag an ARA Schönenwerd	355'730.32		318'500.00		37'230.32	
7201.3930.00	Interne Verrechnung Abwasser (Totalkonto)	22'500.00		28'500.00		-6'000.00	
7201.3940.02	Interne Verrechnung von Zinsen und Finanzaufwand Abwasser			1'100.00		-1'100.00	
7201.4240.00	Gebührenertrag Abwasser (Totalkonto)		306'674.30		301'500.00		5'174.30
7201.4260.02	Rückerstattung Dritter (Cartaseta)		99'986.14		85'000.00		14'986.14
7201.4260.03	Rückerstattung Dritter (Kanal-TV)		417.00				417.00
7201.4510.10	Entnahme Werterhalt Abwasser		79'055.00		79'200.00		-145.00
7201.4611.02	Entschädigungen vom Kanton für Strassenentwässerung		22'920.05		23'000.00		-79.95
7201.4930.02	Interne Verrechnung Gemeindestrassenentwässerung		46'000.00		46'000.00		
7201.4940.02	Interne Verrechnung von Zinsen und Finanzertrag Abwasser		785.00				785.00
73	Abfallbeseitigung	311'869.16	308'003.56	319'460.00	315'610.00	-7'590.84	-7'606.44
	Netto Aufwand		3'865.60		3'850.00		15.60
730	Abfallbeseitigung	311'869.16	308'003.56	319'460.00	315'610.00	-7'590.84	-7'606.44
	Netto Aufwand		3'865.60		3'850.00		15.60
7300	Abfallbeseitigung (allgemein)	3'865.60		3'850.00		15.60	
7300.3631.03	Beitrag an Extraktionswerk Lyss (tierische Abfälle)	2'750.00		2'750.00			
7300.3632.03	Beitrag an Notschlachtklokal (Sammelstelle)	1'115.60		1'100.00		15.60	



Konto	Erfolgsrechnung HRM2 Funktionale Gliederung ER	Rechnung 2023		Budget 2023		Abweichung in CHF 2023	
		Aufwand	Ertrag	Aufwand	Ertrag	Aufwand	Ertrag
7301	Abfallbeseitigung SF	308'003.56	308'003.56	315'610.00	315'610.00	-7'606.44	-7'606.44
7301.3111.03	Anschaffungen Maschinen und Geräte (Abfallcontainer)	1'393.75		1'800.00		-406.25	
7301.3130.00	Dienstleistungen Dritter Abfall (Totalkonto)	246'138.35		248'400.00		-2'261.65	
7301.3143.03	Unterhalt Muldenplatz, Sammelstellen	5'721.45		11'400.00		-5'678.55	
7301.3180.03	Wertberichtigung auf Forderungen Abfall (WB)	-2'412.00				-2'412.00	
7301.3181.03	Tatsächliche Forderungsverluste Abfall	1'165.01				1'165.01	
7301.3199.03	Vorsteuerminderungen	15.00				15.00	
7301.3300.03	Planmässige Abschreibungen SF Abfall	18'982.00		21'010.00		-2'028.00	
7301.3930.00	Interne Verrechnung an Abfall (Totalkonto)	37'000.00		33'000.00		4'000.00	
7301.4120.00	Konzessionsgebühren TellTex		200.00		200.00		
7301.4240.00	Ertrag aus Kehrichtgebühren (Totalkonto)		288'694.24		289'300.00		-605.76
7301.4250.00	Ertrag Verkauf Container		1'470.00		1'800.00		-330.00
7301.4510.03	Entnahmen aus Spezialfinanzierungen EK Abfall (Ergebnis)		6'691.02		12'910.00		-6'218.98
7301.4636.00	Entsorgungsbeitrag aus Altglas (Vetrosuisse)		5'091.55		5'400.00		-308.45
7301.4930.00	Interne Verrechnung Abfall (Totalkonto)		5'500.00		5'500.00		
7301.4940.03	Interne Verrechnung von Zinsen und Finanzertrag		356.75		500.00		-143.25
74	Verbauungen	25'177.40	12'187.50	27'961.00	6'400.00	-2'783.60	5'787.50
	Netto Aufwand		12'989.90		21'561.00		
	Netto Ertrag					8'571.10	
741	Gewässerverbauungen	25'177.40	12'187.50	27'961.00	6'400.00	-2'783.60	5'787.50
	Netto Aufwand		12'989.90		21'561.00		
	Netto Ertrag					8'571.10	
7410	Gewässerverbauungen	25'177.40	12'187.50	27'961.00	6'400.00	-2'783.60	5'787.50
7410.3120.00	Strom Mobile Pumpen Hochwasserschutz (Güterstrasse)	674.30		400.00		274.30	
7410.3132.00	Externe Beratungen, Bauführungen			1'000.00		-1'000.00	
7410.3142.00	Unterhalt Dorfbach und Seitenbäche	9'442.10		16'000.00		-6'557.90	
7410.3300.00	Planmässige Abschreibungen VV	59.00		59.00			
7410.3660.00	Planmässige Abschreibungen Investitionsbeiträge VV (Kt. SO)	2'502.00		2'502.00			
7410.3930.00	Interne Verrechnung Gewässer (Totalkonto)	12'500.00		8'000.00		4'500.00	
7410.4631.00	Beiträge vom Kanton an Gewässerunterhalt		12'187.50		6'400.00		5'787.50
75	Arten- und Landschaftsschutz	35'115.44		20'650.00		14'465.44	
	Netto Aufwand		35'115.44		20'650.00		14'465.44
750	Arten- und Landschaftsschutz	35'115.44		20'650.00		14'465.44	
	Netto Aufwand		35'115.44		20'650.00		14'465.44
7500	Arten- und Landschaftsschutz	35'115.44		20'650.00		14'465.44	



Konto	Erfolgsrechnung HRM2 Funktionale Gliederung ER	Rechnung 2023		Budget 2023		Abweichung in CHF 2023	
		Aufwand	Ertrag	Aufwand	Ertrag	Aufwand	Ertrag
7500.3130.01	Unterhalt Hundeeinrichtungen (Robidog)	7'434.24		7'300.00		134.24	
7500.3631.00	Beiträge an Natur- und Heimatschutz (Abzug Grundstückgewinnsteuern)	12'356.00				12'356.00	
7500.3634.00	Beiträge an Ösi Aare (Aareraum Niederamt)	1'325.20		1'350.00		-24.80	
7500.3930.00	Interne Verrechnung Betriebskosten Werkhof an Robidog	14'000.00		12'000.00		2'000.00	
77	Übriger Umweltschutz	42'255.26	8'800.00	50'350.00	9'000.00	-8'094.74	-200.00
	Netto Aufwand		33'455.26		41'350.00		
	Netto Ertrag					7'894.74	
771	Friedhof und Bestattung	40'705.85	8'800.00	48'350.00	9'000.00	-7'644.15	-200.00
	Netto Aufwand		31'905.85		39'350.00		
	Netto Ertrag					7'444.15	
7710	Friedhof und Bestattung (allgemein)	40'705.85	8'800.00	48'350.00	9'000.00	-7'644.15	-200.00
7710.3010.00	Besoldung Abwart Friedhof (Leichenhaus)	2'340.30		2'700.00		-359.70	
7710.3120.00	Dienstleistungen Dritter (Totalkonto)	2'100.25		2'800.00		-699.75	
7710.3130.00	Bestattungskosten (Kremation)	12'762.10		15'750.00		-2'987.90	
7710.3134.00	Sachversicherungsprämien	126.75		100.00		26.75	
7710.3140.01	Unterhalt Friedhofanlage	7'376.45		12'500.00		-5'123.55	
7710.3144.00	Unterhalt Leichenhaus			500.00		-500.00	
7710.3930.00	Interne Verrechnung Betriebskosten Werkhof an Friedhof	16'000.00		14'000.00		2'000.00	
7710.4240.00	Gebührenertrag Grab- und Urnenstätte		8'800.00		9'000.00		-200.00
779	Umweltschutz, übriger	1'549.41		2'000.00		-450.59	
	Netto Aufwand		1'549.41		2'000.00		
	Netto Ertrag					450.59	
7790	Umweltschutz, übriger	1'549.41		2'000.00		-450.59	
7790.3102.00	Drucksachen, Publikationen Umweltschutz	1'549.41		1'500.00		49.41	
7790.3109.00	Übriger Sachaufwand Umweltschutz			500.00		-500.00	
79	Raumordnung	68'044.85		61'080.00		6'964.85	
	Netto Aufwand		68'044.85		61'080.00		6'964.85
790	Raumordnung	68'044.85		61'080.00		6'964.85	
	Netto Aufwand		68'044.85		61'080.00		6'964.85
7900	Raumordnung (allgemein)	68'044.85		61'080.00		6'964.85	
7900.3130.00	Grundbuchkosten Grundbuchamt	83.00		500.00		-417.00	
7900.3130.01	Nachtragen Gemeinde-/Ortspläne	6'084.50		9'100.00		-3'015.50	
7900.3130.02	Erschliessungs- und Gestaltungspläne	1'647.35				1'647.35	
7900.3132.02	Beratungen Planungsfragen	1'887.40		3'000.00		-1'112.60	



Konto	Erfolgsrechnung HRM2 Funktionale Gliederung ER	Rechnung 2023		Budget 2023		Abweichung in CHF 2023	
		Aufwand	Ertrag	Aufwand	Ertrag	Aufwand	Ertrag
7900.3300.00	Planmässige Abschreibungen VV	47'813.00		38'680.00		9'133.00	
7900.3632.00	Beitrag an Regional-Verein OGG Olten-Gösigen-Gäu	2'789.00		2'750.00		39.00	
7900.3632.01	Beitrag an Planungsverband Aarau Regio (ex-PRA)	5'130.05		5'150.00		-19.95	
7900.3632.02	Beitrag an Olten Tourismus	215.40		200.00		15.40	
7900.3632.05	Beitrag an Verein Gemeindepräsidenten Niederamt	2'091.75		1'400.00		691.75	
7900.3636.00	Beitrag an Espace Suisse (Schweizerische Vereinigung Landesplanung)	303.40		300.00		3.40	
8	VOLKSWIRTSCHAFT	17'381.60	276'156.93	17'900.00	277'200.00	-518.40	-1'043.07
	Netto Aufwand						524.67
	Netto Ertrag	258'775.33		259'300.00			
81	Landwirtschaft	3'436.60		3'900.00		-463.40	
	Netto Aufwand		3'436.60		3'900.00		
	Netto Ertrag					463.40	
813	Produktionsverbesserungen Vieh	2'276.60		2'600.00		-323.40	
	Netto Aufwand		2'276.60		2'600.00		
	Netto Ertrag					323.40	
8130	Produktionsverbesserungen Vieh	2'276.60		2'600.00		-323.40	
8130.3631.00	Beitrag an Tierseuchenbekämpfung Kanton	2'276.60		2'600.00		-323.40	
814	Produktionsverbesserungen Pflanzen	1'160.00		1'300.00		-140.00	
	Netto Aufwand		1'160.00		1'300.00		
	Netto Ertrag					140.00	
8140	Produktionsverbesserungen Pflanzen	1'160.00		1'300.00		-140.00	
8140.3000.00	Sitzungsgelder Gemeindestelle für Landwirtschaft (GLW)	160.00		300.00		-140.00	
8140.3001.00	Funktionsentschädigung Gemeindestelle für Landwirtschaft (GLW)	1'000.00		1'000.00			
82	Forstwirtschaft	13'945.00		14'000.00		-55.00	
	Netto Aufwand		13'945.00		14'000.00		
	Netto Ertrag					55.00	
820	Forstwirtschaft	13'945.00		14'000.00		-55.00	
	Netto Aufwand		13'945.00		14'000.00		
	Netto Ertrag					55.00	
8200	Forstwirtschaft	13'945.00		14'000.00		-55.00	
8200.3631.00	Beitrag an Kanton (Waldfünfliber)	13'945.00		14'000.00		-55.00	
87	Brennstoffe und Energie		276'156.93		277'200.00		-1'043.07
	Netto Aufwand						1'043.07



Konto	Erfolgsrechnung HRM2 Funktionale Gliederung ER	Rechnung 2023		Budget 2023		Abweichung in CHF 2023	
		Aufwand	Ertrag	Aufwand	Ertrag	Aufwand	Ertrag
	Netto Ertrag	276'156.93		277'200.00			
871	Elektrizität		246'766.08		246'700.00		66.08
	Netto Ertrag	246'766.08		246'700.00		66.08	
8710	Elektrizität (allgemein)		246'766.08		246'700.00		66.08
8710.4120.00	Konzessionsgebühr Strom Primeo/Grod		809.00		1'100.00		-291.00
8710.4120.01	Konzessionsgebühr Strom ELAG		135'215.98		151'000.00		-15'784.02
8710.4450.01	Zinsertrag Darlehen ELAG		38'741.10		30'000.00		8'741.10
8710.4451.00	Beteiligungsertrag AVAG/Grod (10 Aktien, nom. 100)		2'000.00		1'600.00		400.00
8710.4463.01	Beteiligungsertrag ELAG (1'400 Aktien, nom. 1'000)		70'000.00		63'000.00		7'000.00
872	Erdöl und Gas		28'304.20		29'000.00		-695.80
	Netto Aufwand						695.80
	Netto Ertrag	28'304.20		29'000.00			
8720	Erdöl und Gas (allgemein)		28'304.20		29'000.00		-695.80
8720.4120.02	Konzessionsgebühr Gas sbo		28'304.20		29'000.00		-695.80
879	Energie, übrige		1'086.65		1'500.00		-413.35
	Netto Aufwand						413.35
	Netto Ertrag	1'086.65		1'500.00			
8790	Energie, übrige (allgemein)		1'086.65		1'500.00		-413.35
8790.4120.04	Konzessionsgebühr Nahwärme Bürgergemeinde (Holzschnitzel-Heizung)		1'086.65		1'500.00		-413.35
9	FINANZEN UND STEUERN	562'721.43	10'164'258.39	155'900.00	9'515'050.00	406'821.43	649'208.39
	Netto Ertrag	9'601'536.96		9'359'150.00		242'386.96	
91	Steuern	274'846.16	9'104'152.78	85'000.00	8'455'000.00	189'846.16	649'152.78
	Netto Ertrag	8'829'306.62		8'370'000.00		459'306.62	
910	Steuern	274'846.16	9'104'152.78	85'000.00	8'455'000.00	189'846.16	649'152.78
	Netto Ertrag	8'829'306.62		8'370'000.00		459'306.62	
9100	Allgemeine Gemeindesteuern	263'446.16	8'766'525.08	73'000.00	8'025'000.00	190'446.16	741'525.08
9100.3180.10	Einzel-Wertberichtigungen auf Steuerforderungen NP		63'775.00			63'775.00	
9100.3180.11	Pauschal-Wertberichtigungen auf Steuerforderungen NP		25'377.00			25'377.00	
9100.3180.20	Einzel-Wertberichtigungen auf Steuerforderungen JP		44'364.00			44'364.00	
9100.3180.21	Pauschal-Wertberichtigungen auf Steuerforderungen JP		-94.00			-94.00	
9100.3181.10	Tatsächliche Forderungsverluste natürliche Personen NP		108'281.16		73'000.00	35'281.16	
9100.3181.20	Tatsächliche Forderungsverluste juristische Personen JP		14'028.45			14'028.45	



Konto	Erfolgsrechnung HRM2 Funktionale Gliederung ER	Rechnung 2023		Budget 2023		Abweichung in CHF 2023	
		Aufwand	Ertrag	Aufwand	Ertrag	Aufwand	Ertrag
9100.3631.00	Pauschale Steueranrechnung	7'714.55				7'714.55	
9100.4000.10	Gemeindesteuern NP (Totalkonto)		7'254'917.85	7'285'000.00			-30'082.15
9100.4000.80	Bussen, Nach- und Strafsteuern		2'127.20				2'127.20
9100.4000.90	Eingang abgeschriebener Forderungen NP		3'991.60	10'000.00			-6'008.40
9100.4002.00	Quellensteuern natürliche Personen NP Rechnungsjahr		181'859.28	150'000.00			31'859.28
9100.4008.00	Personalsteuern natürliche Personen NP		42'511.35	45'000.00			-2'488.65
9100.4010.10	Gemeindesteuern JP (Totalkonto)		1'252'617.30	525'000.00			727'617.30
9100.4010.31	Gemeindesteuern Holding bis 2023 (neu ab 1.1.2020: 118%)		16'064.55				16'064.55
9100.4010.90	Eingang abgeschriebener Forderungen JP		336.00				336.00
9100.4018.00	Personalsteuern juristische Personen JP		12'099.95	10'000.00			2'099.95
9101	Sondersteuern	11'400.00	337'627.70	12'000.00	430'000.00	-600.00	-92'372.30
9101.3611.00	Entschädigung an Kanton für Hundemarken	11'400.00		12'000.00		-600.00	
9101.4022.00	Grundstückgewinnsteuern		83'508.55		100'000.00		-16'491.45
9101.4022.10	Sondersteuern (Kapitalabfindungen) NP		226'278.15		300'000.00		-73'721.85
9101.4033.00	Hundesteuern		27'841.00		30'000.00		-2'159.00
93	Finanz- und Lastenausgleich		687'000.00		687'100.00		-100.00
	Netto Aufwand			687'100.00			100.00
	Netto Ertrag	687'000.00					
930	Finanz- und Lastenausgleich		687'000.00		687'100.00		-100.00
	Netto Aufwand			687'100.00			100.00
	Netto Ertrag	687'000.00					
9300	Finanz- und Lastenausgleich		687'000.00		687'100.00		-100.00
9300.4621.50	Beitrag von Kanton (Ressourcenausgleich)		410'185.00	410'200.00			-15.00
9300.4621.60	Beitrag von Kanton (Lastenausgleich)		62'171.00	62'200.00			-29.00
9300.4621.61	Beitrag von Kanton (Arbeitsmarktlicher Lasten- und Härtefallausgleich STAF)		214'644.00	214'700.00			-56.00
96	Vermögens- und Schuldenverwaltung	60'528.62	370'656.96	70'900.00	358'900.00	-10'371.38	11'756.96
	Netto Ertrag	310'128.34		288'000.00		22'128.34	
961	Zinsen	60'528.62	113'637.36	70'900.00	101'700.00	-10'371.38	11'937.36
	Netto Ertrag	53'108.74		30'800.00		22'308.74	
9610	Zinsen	60'528.62	113'637.36	70'900.00	101'700.00	-10'371.38	11'937.36
9610.3130.00	Post- und Bankspesen		3'234.13	5'400.00		-2'165.87	
9610.3406.00	Verzinsung langfristige Verbindlichkeiten (Totalkonto)		49'932.24	50'000.00		-67.76	
9610.3409.00	Zins auf Sonderrechnung (Konto 20930)		251.70			251.70	
9610.3499.00	Vergütungszinsen auf Steuerschulden		5'968.80	15'000.00		-9'031.20	
9610.3940.00	Interne Verrechnung Zinsen SF (Totalkonto)		1'141.75	500.00		641.75	



Konto	Erfolgsrechnung HRM2 Funktionale Gliederung ER	Rechnung 2023		Budget 2023		Abweichung in CHF 2023	
		Aufwand	Ertrag	Aufwand	Ertrag	Aufwand	Ertrag
9610.4400.00	Zinsen flüssige Mittel		4.58				4.58
9610.4401.00	Verzugszinsen auf Steuerforderungen		79'050.78		63'400.00		15'650.78
9610.4407.00	Zinsen langfristige Finanzanlagen FV		12.00				12.00
9610.4450.01	Erträge aus Darlehen VV (ÖRU)		31'680.00		33'000.00		-1'320.00
9610.4940.00	Interne Verrechnung Zinsen SF (Totalkonto)		2'890.00		5'300.00		-2'410.00
963	Liegenschaften des Finanzvermögens		252'219.60		252'200.00		19.60
	Netto Ertrag	252'219.60		252'200.00		19.60	
9630	Liegenschaften des Finanzvermögens		252'219.60		252'200.00		19.60
9630.4896.00	Entnahme aus Neubewertungsreserve		252'219.60		252'200.00		19.60
969	Finanzvermögen, übriges		4'800.00		5'000.00		-200.00
	Netto Aufwand			5'000.00			200.00
	Netto Ertrag	4'800.00					
9690	Finanzvermögen, übriges		4'800.00		5'000.00		-200.00
9690.4499.08	-0.16% Zins GKB 3.0 Mio. (17.11.2021-16.11.2024)		4'800.00		5'000.00		-200.00
97	Rückverteilungen		2'448.65		1'050.00		1'398.65
	Netto Ertrag	2'448.65		1'050.00		1'398.65	
971	Rückverteilungen aus CO2-Abgabe		2'448.65		1'050.00		1'398.65
	Netto Ertrag	2'448.65		1'050.00		1'398.65	
9710	Rückverteilungen aus CO2-Abgabe		2'448.65		1'050.00		1'398.65
9710.4699.10	Rückverteilung CO2-Abgabe		2'448.65		1'050.00		1'398.65
99	Nicht aufgeteilte Posten	227'346.65			13'000.00	227'346.65	-13'000.00
	Netto Aufwand		227'346.65	13'000.00			240'346.65
	Netto Ertrag						
995	Neutrale Aufwendungen und Erträge				13'000.00		-13'000.00
	Netto Aufwand			13'000.00			13'000.00
	Netto Ertrag						
9950	Neutrale Aufwendungen und Erträge				13'000.00		-13'000.00
9950.4635.11	Gemeinwirtschaftliche Leistungen KKG				13'000.00		-13'000.00
999	Abschluss	227'346.65				227'346.65	
	Netto Aufwand		227'346.65				227'346.65
9990	Abschluss	227'346.65				227'346.65	



Konto	Erfolgsrechnung HRM2 Funktionale Gliederung ER	Rechnung 2023		Budget 2023		Abweichung in CHF 2023	
		Aufwand	Ertrag	Aufwand	Ertrag	Aufwand	Ertrag
9990.9000.00	Ertragsüberschuss Erfolgsrechnung	227'346.65				227'346.65	
	Total	14'757'896.36	14'757'896.36	14'049'799.00	13'751'335.00	708'097.36	1'006'561.36
	Netto Aufwand				298'464.00		
	Netto Ertrag					298'464.00	
	Gesamttotal	14'757'896.36	14'757'896.36	14'049'799.00	14'049'799.00	1'006'561.36	1'006'561.36



Konto	Erfolgsrechnung HRM2 Sachgruppengliederung ER	Rechnung 2023		Budget 2023		Rechnung 2022	
		Aufwand	Ertrag	Aufwand	Ertrag	Aufwand	Ertrag
3	Aufwand	14'530'549.71		14'049'799.00		13'641'570.34	
	Netto Aufwand		14'530'549.71		14'049'799.00		13'641'570.34
30	Personalaufwand	4'736'031.27		4'671'070.00		4'500'901.62	
	Netto Aufwand		4'736'031.27		4'671'070.00		4'500'901.62
300	Behörden und Kommissionen	147'075.55		160'270.00		149'877.00	
	Netto Aufwand		147'075.55		160'270.00		149'877.00
0110.3000.00	Sitzungsgelder Wahlbüro	11'536.00		11'270.00		7'666.00	
0120.3000.00	Sitzungsgelder Gemeinderat / GR-Kommissionen	22'400.00		28'500.00		27'992.00	
0222.3000.01	Sitzungsgelder Baukommission	8'112.00		9'700.00		10'566.00	
2190.3000.00	Sitzungsgelder Steuergruppe Schule	2'352.00		3'200.00			
3320.3000.00	Sitzungsgelder Redaktionskommission	816.00		1'400.00		752.00	
6153.3000.05	Sitzungsgelder Werkkommission	3'184.00		5'400.00		3'056.00	
8140.3000.00	Sitzungsgelder Gemeindestelle für Landwirtschaft (GLW)	160.00		300.00		64.00	
0110.3001.00	Funktionsentschädigungen Wahlbüro	1'350.00		1'350.00		1'350.00	
0120.3001.00	Funktionsentschädigungen Gemeinderat	82'515.55		82'500.00		81'781.00	
0222.3001.01	Funktionsentschädigungen Baukommission	7'500.00		7'500.00		7'500.00	
1201.3001.00	Funktionsentschädigungen Friedensrichter	650.00		650.00		650.00	
3320.3001.00	Funktionsentschädigungen Redaktionskommission	2'500.00		2'500.00		2'500.00	
6153.3001.05	Funktionsentschädigungen Werkkommission	3'000.00		5'000.00		5'000.00	
8140.3001.00	Funktionsentschädigung Gemeindestelle für Landwirtschaft (GLW)	1'000.00		1'000.00		1'000.00	
301	Löhne des Verwaltungs- und Betriebspersonals	1'055'998.65		1'084'400.00		979'305.90	
	Netto Aufwand		1'055'998.65		1'084'400.00		979'305.90
0220.3010.00	Besoldungen Verwaltungspersonal inkl. DAG	623'117.45		607'700.00		577'992.10	
0220.3010.09	Rückerstattungen von Lohn Verwaltungspersonal	-19'112.90					
0290.3010.00	Besoldung Reinigungspersonal Gemeindehaus	9'606.00		11'000.00		12'520.40	
2170.3010.00	Besoldung Schulhausabwarte	225'575.80		223'900.00		191'323.60	
2170.3010.09	Rückerstattung von Lohn des Betriebspersonals	-13'822.35					
2190.3010.00	Funktionsentschädigungen Schule	2'500.00		2'500.00		2'500.00	
2193.3010.00	Funktionsentschädigungen ICT Schule	15'000.00		15'000.00		15'000.00	
4330.3010.00	Besoldung Schulzahnpflege	3'412.50		2'500.00		3'448.00	
4330.3010.01	Besoldung Lausfachpersonen					105.65	
4330.3010.02	Besoldung Schulzahnarzt (Reihenuntersuchungen)	8'112.20		8'900.00		8'806.50	
6153.3010.00	Besoldung Personal Werkhof	196'326.45		207'500.00		162'258.45	
6220.3010.00	Besoldung Reinigung Buswartehäuser	2'943.20		2'700.00		2'662.40	
7710.3010.00	Besoldung Abwart Friedhof (Leichenhaus)	2'340.30		2'700.00		2'688.80	
302	Löhne der Lehrpersonen	2'487'945.50		2'613'500.00		2'423'234.75	
	Netto Aufwand		2'487'945.50		2'613'500.00		2'423'234.75



Konto	Erfolgsrechnung HRM2 Sachgruppengliederung ER	Rechnung 2023		Budget 2023		Rechnung 2022	
		Aufwand	Ertrag	Aufwand	Ertrag	Aufwand	Ertrag
2110.3020.00	Besoldungen Lehrpersonen Kindergarten	453'357.30		428'700.00		435'014.50	
2110.3020.09	Rückerstattungen von Lohn der Lehrpersonen					-4'774.80	
2120.3020.00	Besoldungen der Lehrpersonen Primarschule	1'535'529.40		1'632'300.00		1'489'980.05	
2120.3020.09	Rückerstattung von Lohn der Lehrpersonen	-53'264.80				-17'881.25	
2122.3020.00	Besoldungen der Lehrpersonen Werken FLW	159'644.15		150'200.00		155'402.35	
2140.3020.00	Besoldung der Lehrpersonen Musikschule	246'998.55		254'700.00		249'242.40	
2140.3020.01	Besoldung der Lehrpersonen Musikschule Grundkurs	20'764.00		20'800.00		22'445.95	
2140.3020.09	Rückerstattung von Lohn der Lehrpersonen	-6'928.05				-4'087.45	
2190.3020.00	Besoldung Schulleitung	131'844.95		126'800.00		120'469.50	
2190.3020.09	Rückerstattung von Lohn der Schulleitung					-22'576.50	
303	Temporäre Arbeitskräfte	278'576.65		58'000.00		211'714.15	
	Netto Aufwand		278'576.65		58'000.00		211'714.15
0220.3030.00	Entschädigungen für temporäre Arbeitskräfte (Aushilfen/Stv./Externe)	30'814.80		20'500.00		24'904.40	
2110.3030.00	Entschädigungen für temporäre Arbeitskräfte (Aushilfen/Stv.)	4'161.85				18'892.90	
2120.3030.00	Entschädigungen für temporäre Arbeitskräfte (Aushilfen/Stv.)	175'355.65		10'000.00		135'501.25	
2140.3030.00	Entschädigungen für temporäre Arbeitskräfte (Aushilfen/Stv.)	11'969.00				6'521.50	
2170.3030.00	Entschädigungen für temporäres Reinigungspersonal	22'510.55		22'700.00		24'269.75	
2170.3030.01	Entschädigungen für Aushilfen/Stv. Schulhausabwarte	23'029.40					
2170.3030.02	Entschädigungen für Aufsichtspersonal Anlässe	1'180.65		4'800.00		1'624.35	
2170.3030.03	Entschädigungen für externe Stellvertretungen Hauswarte	9'554.75					
305	Arbeitgeberbeiträge	732'014.20		720'600.00		700'854.62	
	Netto Aufwand		732'014.20		720'600.00		700'854.62
0228.3050.00	AG-Beiträge AHV, IV, EO, ALV, FAK, Verwaltungskosten	290'813.45		289'600.00		279'685.95	
0228.3052.00	AG-Beiträge an BVG (PKSO, Baloise, VSM ordentlich)	336'114.55		333'800.00		322'278.25	
0228.3052.05	AG-Beiträge an PKSO (Ausfinanzierung)	63'885.55		60'500.00		61'514.35	
0228.3053.00	AG-Beiträge an Unfallversicherungen UVG	29'182.70		24'800.00		27'484.50	
0228.3055.00	AG-Beiträge an Krankentaggeldversicherungen	12'017.95		11'900.00		11'589.02	
0228.3055.01	Aufhebung KTG-Fonds Staatspersonal					-1'697.45	
306	Arbeitgeberleistungen	3'781.80				10'614.80	
	Netto Aufwand		3'781.80				10'614.80
2120.3064.00	Überbrückungsrenten AHV von Lehrpersonen (Ersatzrenten)	3'781.80				10'614.80	
309	Übriger Personalaufwand	30'638.92		34'300.00		25'300.40	
	Netto Aufwand		30'638.92		34'300.00		25'300.40
0220.3090.00	Aus- und Weiterbildung Verwaltungspersonal inkl. Lernende	3'809.30		15'000.00		12'675.00	
2140.3090.00	Weiterbildung Musikschule	369.32		1'000.00		329.05	
2190.3090.00	Weiterbildung Schule	15'885.40		10'400.00		6'682.60	
6153.3090.00	Aus- und Weiterbildung Werkhof	4'934.65		5'100.00		2'213.35	



Konto	Erfolgsrechnung HRM2 Sachgruppengliederung ER	Rechnung 2023		Budget 2023		Rechnung 2022	
		Aufwand	Ertrag	Aufwand	Ertrag	Aufwand	Ertrag
7101.3090.00	Weiterbildung Brunnenmeister			1'800.00			
0220.3099.00	Übriger Personalaufwand Verwaltung					200.00	
2170.3099.00	Uebriger Personalaufwand	4'940.20		1'000.00		1'453.80	
6153.3099.00	übriger Personalaufwand Werkhof	700.05				1'746.60	
31	Sach- und übriger Betriebsaufwand	2'133'308.12		1'921'850.00		2'007'268.89	
	Netto Aufwand		2'133'308.12		1'921'850.00		2'007'268.89
310	Material- und Warenaufwand	222'694.54		251'000.00		252'819.55	
	Netto Aufwand		222'694.54		251'000.00		252'819.55
0220.3100.00	Büromaterial Verwaltung	13'667.15		12'000.00		13'919.75	
2122.3100.00	Büromaterial Werken FLW	508.85		500.00		499.45	
2190.3100.00	Büromaterial Schulleitung (Fotokopierkosten)	1'144.20		2'000.00		1'053.20	
6153.3100.00	Büromaterial Werkhof	1'058.70		1'000.00		780.30	
0290.3101.00	Betriebskosten, Verbrauchsmaterial Liegenschaften (GH31, MZG2, SPRH7)	6'929.85		13'000.00		6'655.05	
2170.3101.00	Reinigungs- und Verbrauchsmaterial Schulhäuser	25'090.93		22'400.00		37'793.00	
6150.3101.00	Betriebs- und Verbrauchsmaterial	110.45		3'300.00		53.20	
6152.3101.00	Betriebs- und Verbrauchsmaterial Winterdienst	909.50		2'600.00		3'561.32	
6153.3101.00	Treibstoffkosten Fahrzeuge	6'639.50		7'500.00		7'473.20	
6153.3101.01	Betriebs- und Verbrauchsmaterial Fahrzeuge	426.50		600.00		1'329.50	
6220.3101.00	Reinigungsmaterial Buswartehäuser			500.00			
6290.3101.00	Einkauf SBB-Tageskarten	28'000.00		28'000.00		28'000.00	
0110.3102.00	Drucksachen, Publikationen, Stimmmaterial	3'298.67		7'300.00		7'896.97	
0120.3102.00	Drucksachen, Publikationen	1'897.20		800.00		739.65	
0220.3102.00	Drucksachen, Publikationen Verwaltung	1'166.40		1'000.00		749.80	
0222.3102.00	Drucksachen, Publikationen Baukommission	4'468.90		4'500.00		4'540.80	
2110.3102.00	Drucksachen, Publikationen (Fotokopierkosten)	1'011.25		1'950.00		1'084.40	
2120.3102.00	Drucksachen, Publikationen (Fotokopierkosten)	6'732.75		6'000.00		1'496.00	
2190.3102.00	Drucksachen, Publikationen Schulleitung	404.75		700.00		600.80	
3320.3102.00	Kosten Dorfbroschüre "dr Gretzebacher"	30'734.35		29'900.00		30'659.85	
7101.3102.01	Drucksachen und Publikationen (Inserate)			200.00		196.25	
7790.3102.00	Drucksachen, Publikationen Umweltschutz	1'549.41		1'500.00		1'739.55	
2122.3103.00	Fachliteratur, Zeitschriften für Bibliothek Werken FLW	310.60		400.00		377.90	
2190.3103.00	Fachliteratur, Zeitschriften, inkl. Schülerbibliothek	3'412.55		4'000.00		2'536.40	
2110.3104.00	Lehrmittel & Schulmaterial KG1 (Totalkonto)	6'578.60		6'900.00		6'788.34	
2120.3104.10	Lehrmittel Primarschule (Totalkonto)	34'496.10		38'000.00		41'871.39	
2120.3104.20	Schulmaterial Primarschule (Totalkonto)	14'032.25		16'000.00		16'044.80	
2122.3104.00	Lehrmittel Werken FLW	11'281.50		11'000.00		11'081.35	
2122.3104.20	Schulmaterial Werken (Totalkonto)	5'337.28		6'000.00		5'313.75	
2140.3104.00	Schulmaterial Musikschule	458.20		1'000.00		736.45	
2194.3104.00	Schulmaterial Schulsozialarbeit	463.40		500.00		-44.25	



Konto	Erfolgsrechnung HRM2 Sachgruppengliederung ER	Rechnung 2023		Budget 2023		Rechnung 2022	
		Aufwand	Ertrag	Aufwand	Ertrag	Aufwand	Ertrag
2206.3104.00	Schulmaterial Logopädie Schönenwerd	839.00		1'500.00		1'820.50	
4330.3106.01	Medizinisches Verbrauchsmaterial Schulzahnpflege			800.00		688.05	
4330.3106.02	Medizinisches Verbrauchsmaterial Schulärztl. Massnahmen (Pandemie)	1'248.65		1'400.00		2'185.90	
0120.3109.00	Uebriger Sachaufwand			500.00			
0290.3109.00	Uebriger Sachaufwand Liegenschaften	550.75		500.00			
1610.3109.00	Übriger Sachaufwand Militär			500.00			
2110.3109.00	Übriger Sachaufwand Kindergarten	35.90				40.00	
2120.3109.00	Übriger Sachaufwand Primarschule	1'361.90		2'500.00		6'213.20	
2122.3109.00	Übriger Sachaufwand Werken FLW	493.90		500.00			
2140.3109.00	Uebriger Sachaufwand Musikschule	1'324.85		1'750.00		2'530.50	
2170.3109.00	Uebriger Sachaufwand Schulhäuser	662.95		500.00		453.80	
2190.3109.00	Uebriger Sachaufwand Schulleitung	1'983.85		2'000.00		2'255.45	
3320.3109.00	Uebriger Sachaufwand Redaktionskommission			500.00			
4330.3109.00	Übriger Sachaufwand Schulgesundheit			500.00			
6150.3109.00	Uebriger Sachaufwand Gemeindestrassen			500.00			
6153.3109.01	Uebriger Sachaufwand Werkkommission	2'073.00		5'000.00		1'047.38	
7201.3109.02	Uebriger Sachaufwand Abwasser			500.00			
7790.3109.00	Übriger Sachaufwand Umweltschutz			500.00		56.60	
311	Nicht aktivierbare Anlagen	171'961.78		135'050.00		120'747.60	
	Netto Aufwand		171'961.78		135'050.00		120'747.60
0220.3110.00	Anschaffung Büromaschinen, Büromobiliar, Bürogeräte			4'000.00		2'074.15	
2110.3110.00	Anschaffung Schulmobiliar und -geräte Kindergarten	4'187.41		4'200.00		845.35	
2120.3110.00	Anschaffung Schulmobiliar und -geräte Primarschule	21'509.90		22'100.00		32'362.15	
2120.3110.01	Anschaffung Turnmobiliar und -geräte Primarschule	2'478.55		2'600.00		2'772.95	
2122.3110.00	Anschaffungen Schulmobiliar und -geräte Werken FLW	2'926.00		3'000.00		5'223.50	
2140.3110.00	Anschaffungen Geräte Musikschule	552.75		550.00		4'640.00	
0290.3111.00	Anschaffungen Maschinen und Geräte			500.00			
2170.3111.00	Anschaffungen Maschinen, Geräte Schulhäuser und Kleider Hauswarte	17'281.45		3'000.00		1'218.00	
6153.3111.00	Anschaffungen Maschinen, Geräte, Fahrzeuge	4'469.10		3'700.00		22'602.85	
7101.3111.01	Anschaffung Maschinen und Geräte (Wasseruhren)	7'862.80		2'100.00		5'140.95	
7301.3111.03	Anschaffungen Maschinen und Geräte (Abfallcontainer)	1'393.75		1'800.00		2'615.50	
0220.3113.00	Anschaffung IT-Hardware	9'003.40		8'000.00		776.45	
2193.3113.00	Anschaffungen Hardware Schule	93'820.90		45'950.00		38'055.75	
0220.3118.00	Anschaffung IT-Software	3'800.00		6'600.00			
2193.3118.00	Anschaffungen Software Schule	2'675.77		26'950.00		2'420.00	
312	Ver- und Entsorgung Liegenschaften VV	202'759.99		218'020.00		189'548.30	
	Netto Aufwand		202'759.99		218'020.00		189'548.30
0290.3120.00	Ver- und Entsorgung Liegenschaften VV (Totalkonto)	25'562.34		37'800.00		24'086.90	
1610.3120.00	Strom & Wasser Schützenhaus inkl. Kehrriech	1'702.30		1'700.00		1'446.65	



Konto	Erfolgsrechnung HRM2 Sachgruppengliederung ER	Rechnung 2023		Budget 2023		Rechnung 2022	
		Aufwand	Ertrag	Aufwand	Ertrag	Aufwand	Ertrag
2170.3120.00	Ver- und Entsorgungen Schulliegenschaften (Totalkonto)	122'355.75		133'600.00		122'251.60	
3410.3120.00	Ver- und Entsorgung Sportplätze (Strom, Wasser)	616.80		950.00		647.60	
6150.3120.00	Strom Strassenbeleuchtung	40'134.25		31'000.00		30'933.40	
6220.3120.00	Ver- und Entsorgung Buswartehäuser (Totalkonto)	1'264.80		2'100.00		1'559.90	
7101.3120.01	Strom und Signal Pumpwerke/Reservoirs	8'209.80		7'570.00		6'594.55	
7201.3120.02	Strom für Regenklärbecken	139.40		100.00			
7410.3120.00	Strom Mobile Pumpen Hochwasserschutz (Güterstrasse)	674.30		400.00		344.40	
7710.3120.00	Dienstleistungen Dritter (Totalkonto)	2'100.25		2'800.00		1'683.30	
313	Dienstleistungen und Honorare	518'158.41		520'670.00		504'201.08	
	Netto Aufwand		518'158.41		520'670.00		504'201.08
0110.3130.11	Porti und Versandkosten Wahlbüro	6'239.78		8'050.00		3'381.70	
0220.3130.00	Kommunikationskosten Verwaltung	4'994.85		5'900.00		6'396.10	
0220.3130.11	Porti und Versandkosten Verwaltung	13'036.59		18'300.00		13'885.73	
0220.3130.13	Betreibungsgebühren	22'742.60		18'000.00		17'756.05	
0220.3130.14	Dolmetscherkosten start.integration	274.00		800.00			
0220.3130.15	Kanzleikosten (IDK, Ausweise)	4'438.40		16'900.00		9'798.10	
0220.3130.30	Mitglieder- & Verbandsbeiträge (Totalkonto)	3'821.80		4'400.00		4'972.60	
0290.3130.04	Verbandsbeitrag an Schweiz. Fachverband Betriebsunterhalt SFB	425.00		400.00		425.00	
2140.3130.00	Kommunikationskosten Musikschule	541.55		550.00		484.00	
2140.3130.01	Verbandsbeitrag an Verein Solothurner Musikschulen	1'046.65		1'500.00		1'230.00	
2170.3130.00	Kommunikationskosten Hauswarte	785.80		750.00		803.20	
2190.3130.00	Kommunikationskosten Schule	5'001.40		4'650.00		5'162.15	
2193.3130.00	Kommunikationskosten ICT Schule	1'861.30		2'150.00		266.95	
6150.3130.00	Dienstleistungen Dritter (Externe Beratungen)	27'206.47		10'000.00		15'747.30	
6150.3130.01	Gemeindebeitrag an FES (Entsorgung und Strassenunterhalt)	470.00		500.00		470.00	
6152.3130.00	Dienstleistungen Dritter (Glatteismeldungen)			1'300.00			
6153.3130.00	Kommunikationskosten	2'630.95		2'300.00		2'590.70	
6153.3130.03	Beitrag an Arbeitssicherheit Schweiz	481.85		1'300.00		481.85	
7101.3130.00	Dienstleistungen Dritter Wasser (Totalkonto)	27'065.95		23'420.00		25'311.70	
7201.3130.00	Dienstleistungen Dritter Abwasser (Totalkonto)	25'645.45		30'900.00		28'696.25	
7301.3130.00	Dienstleistungen Dritter Abfall (Totalkonto)	246'138.35		248'400.00		230'181.15	
7500.3130.01	Unterhalt Hundeeinrichtungen (Robidog)	7'434.24		7'300.00		9'100.70	
7710.3130.00	Bestattungskosten (Kremation)	12'762.10		15'750.00		16'137.70	
7900.3130.00	Grundbuchkosten Grundbuchamt	83.00		500.00			
7900.3130.01	Nachtragen Gemeinde-/Ortspläne	6'084.50		9'100.00		6'053.85	
7900.3130.02	Erschliessungs- und Gestaltungspläne	1'647.35				15'046.00	
9610.3130.00	Post- und Bankspesen	3'234.13		5'400.00		5'682.30	
0110.3132.00	Honorar Externe Revisionsstelle	8'068.35		8'200.00		10'837.60	
0222.3132.00	Honorare externe Fachexperten (Baukontrollen, Energienachweis)	4'729.85		2'500.00		8'198.25	
2194.3132.00	Ext. Schulsozialarbeit	22'500.00		22'500.00		22'294.35	



Konto	Erfolgsrechnung HRM2 Sachgruppengliederung ER	Rechnung 2023		Budget 2023		Rechnung 2022	
		Aufwand	Ertrag	Aufwand	Ertrag	Aufwand	Ertrag
7101.3132.01	Wasseruntersuchungen	958.50		1'200.00		907.90	
7410.3132.00	Externe Beratungen, Bauführungen			1'000.00			
7900.3132.02	Beratungen Planungsfragen	1'887.40		3'000.00			
0290.3134.00	Sachversicherungsprämien	32'818.50		22'300.00		21'331.50	
1610.3134.00	Sachversicherungsprämien Schützenhaus	196.10		200.00		183.75	
2170.3134.00	Sachversicherungsprämien	10'657.60		10'250.00		9'986.15	
6153.3134.00	Sachversicherungsprämien	5'484.10		5'700.00		5'491.70	
6220.3134.00	Sachversicherungsprämien Buswartehäuser	70.55		100.00		66.15	
7101.3134.01	Sachversicherungsprämien	916.65		1'000.00		858.90	
7710.3134.00	Sachversicherungsprämien	126.75		100.00		118.75	
4330.3136.00	Entschädigung an Schularzt	2'000.00		2'000.00		2'000.00	
6153.3137.00	Verkehrssteuern und -abgaben (MFK)	1'650.00		1'800.00		1'865.00	
7201.3137.00	Unternehmensabgabe Radio & TV (Art. 68 und 70 RTVG)			300.00			
314	Baulicher und betrieblicher Unterhalt	490'322.87		491'950.00		497'149.65	
	Netto Aufwand		490'322.87		491'950.00		497'149.65
3410.3140.00	Unterhalt Turn- und Spielplätze (Spielgeräte)	539.00		2'000.00			
3410.3140.01	Unterhalt Sportplätze (Rasen, Beleuchtung)	28'005.65		28'900.00		33'714.60	
7710.3140.01	Unterhalt Friedhofanlage	7'376.45		12'500.00		9'651.40	
7710.3140.02	Ausbau Friedhofanlage					40'689.70	
6150.3141.00	Unterhalt Gemeindestrassen (Totalkonto)	132'229.44		141'400.00		118'070.57	
6152.3141.00	Winterdienst Gemeindestrassen	27'859.90		16'000.00		20'617.80	
7410.3142.00	Unterhalt Dorfbach und Seitenbäche	9'442.10		16'000.00		8'866.00	
7101.3143.01	Reparaturen Wassernetz, Netzsanierungen	101'676.13		145'000.00		128'292.55	
7201.3143.02	Unterhalt und Reparaturen Kanalisation (Kontrollschächte)	34'546.45		24'500.00		7'001.65	
7301.3143.03	Unterhalt Muldenplatz, Sammelstellen	5'721.45		11'400.00		6'532.30	
0290.3144.00	Unterhalt Verwaltungsliegenschaften	32'027.65		5'700.00		38'957.35	
1610.3144.00	Unterhalt Schiessanlage 300m	2'979.25		2'200.00		2'420.35	
1620.3144.00	Unterhalt ZS-Anlage	1'514.70		2'000.00		17'319.85	
2170.3144.00	Unterhalt Schulliegenschaften (Totalkonto)	98'837.20		81'000.00		62'392.13	
6220.3144.00	Unterhalt Buswartehäuser	6'627.25		450.00		328.40	
7101.3144.01	Unterhalt und Reparaturen Pumpstation, Betriebswarte, Reservoir	940.25		2'400.00		141.00	
7710.3144.00	Unterhalt Leichenhaus			500.00		2'154.00	
315	Unterhalt Mobilien und immaterielle Anlagen	124'032.45		120'300.00		127'017.99	
	Netto Aufwand		124'032.45		120'300.00		127'017.99
0110.3150.00	Unterhalt Bürogeräte Wahlbüro	59.75		250.00			
0220.3150.00	Unterhalt Büromaschinen, Büromobilien, Bürogeräte	75.40		600.00		386.25	
2110.3150.00	Unterhalt Schulmobiliar und -geräte Kindergarten	296.50		500.00			
2120.3150.00	Unterhalt Schulmobiliar und -geräte Primarschule	437.00		1'400.00		2'466.00	
2122.3150.00	Unterhalt Schulmobiliar und -geräte Werken FLW	4'059.44		5'600.00		3'437.75	



Konto	Erfolgsrechnung HRM2 Sachgruppengliederung ER	Rechnung 2023		Budget 2023		Rechnung 2022	
		Aufwand	Ertrag	Aufwand	Ertrag	Aufwand	Ertrag
2140.3150.00	Unterhalt Mobiliar, Geräte Musikschule	1'179.60		1'650.00		1'064.00	
1620.3151.00	Unterhalt Apparate, Maschinen und Geräte			300.00			
2170.3151.00	Unterhalt Apparate, Maschinen und Geräte	5'695.27		5'400.00		4'731.45	
6153.3151.00	Unterhalt Fahrzeuge, Maschinen, Geräte, Apparate	12'160.05		4'800.00		22'419.70	
0220.3153.00	Unterhalt IT-Hardware	27'349.10		26'000.00		26'799.35	
2193.3153.00	Unterhalt IT-Hardware Schule	22'828.49		16'750.00		17'063.80	
0220.3158.00	Unterhalt IT-Software (Totalkonto)	37'698.20		42'200.00		35'383.85	
2193.3158.00	Unterhalt IT-Software Schule	12'193.65		14'850.00		13'265.84	
316	Mieten, Leasing, Pachten, Benützungsgebühren	9'311.22		14'900.00		13'846.10	
	Netto Aufwand		9'311.22		14'900.00		13'846.10
1201.3160.00	Benützungsgebühr Räumlichkeiten Schönenwerd	200.00		200.00		200.00	
0220.3162.00	Leasing Bürogeräte Verwaltung	9'111.22		14'700.00		13'646.10	
317	Spesenentschädigungen	76'484.49		90'960.00		71'482.65	
	Netto Aufwand		76'484.49		90'960.00		71'482.65
0110.3170.00	Reisekosten und Spesen	1'352.60		1'660.00		1'364.60	
0110.3170.01	Reisekosten und Spesen (GV)	2'714.10		2'500.00		1'685.60	
0120.3170.00	Reisekosten und Spesen (Ehrungen, GR, GR-Kommissionen)	4'657.10		4'500.00		5'293.65	
0220.3170.00	Reisekosten und Spesen Verwaltung	3'217.20		4'800.00		2'551.10	
0222.3170.00	Reisekosten und Spesen Baukommission	839.60		950.00		1'066.40	
2110.3170.01	Transportkosten Kindergarten (Schülertransporte)	1'436.40		2'000.00			
2120.3170.01	Transportkosten (Taxi)	6'352.00		7'700.00		4'237.00	
2130.3170.01	Transport-/Verpflegungskosten Schüler	3'424.00				492.00	
2190.3170.00	Reisekosten und Spesen Schule	3'313.73		3'500.00		4'005.35	
3290.3170.00	Bundes- und Jungbürgerfeier	7'484.85		8'650.00		9'549.80	
3320.3170.00	Reisekosten und Spesen Redaktionskommission	375.00		650.00		375.00	
5350.3170.00	Seniorenausfahrt					11'561.50	
5350.3170.01	Seniorenachmittag	5'271.50		4'800.00			
6153.3170.00	Reisekosten und Spesen Werkkommission	1'309.40		1'500.00		1'375.90	
2110.3171.00	Schulreisen Kindergarten	307.25		350.00		350.00	
2120.3171.00	Schulreisen und Schullager Primarschule	22'589.25		34'600.00		16'660.95	
2120.3171.01	Jugendtag Primarschule	6'384.81		6'000.00		4'515.10	
2190.3171.00	Div. Veranstaltungen Schule	5'455.70		6'800.00		6'398.70	
318	Wertberichtigungen auf Forderungen	258'005.87		73'000.00		219'859.01	
	Netto Aufwand		258'005.87		73'000.00		219'859.01
2140.3180.00	Wertberichtigung auf Forderungen Musikschule	-7.00				618.00	
7301.3180.03	Wertberichtigung auf Forderungen Abfall (WB)	-2'412.00				3'409.00	
9100.3180.10	Einzel-Wertberichtigungen auf Steuerforderungen NP	63'775.00				105'986.00	
9100.3180.11	Pauschal-Wertberichtigungen auf Steuerforderungen NP	25'377.00				16'272.00	



Konto	Erfolgsrechnung HRM2 Sachgruppengliederung ER	Rechnung 2023		Budget 2023		Rechnung 2022	
		Aufwand	Ertrag	Aufwand	Ertrag	Aufwand	Ertrag
9100.3180.20	Einzel-Wertberichtigungen auf Steuerforderungen JP	44'364.00				-8'445.00	
9100.3180.21	Pauschal-Wertberichtigungen auf Steuerforderungen JP	-94.00				40.00	
1500.3181.00	Tatsächliche Forderungsverluste FW	3'528.25				3'807.30	
2140.3181.01	Tatsächliche Forderungsverluste Musikschule					605.50	
7301.3181.03	Tatsächliche Forderungsverluste Abfall	1'165.01				392.06	
9100.3181.10	Tatsächliche Forderungsverluste natürliche Personen NP	108'281.16		73'000.00		96'166.30	
9100.3181.20	Tatsächliche Forderungsverluste juristische Personen JP	14'028.45				1'007.85	
319	Verschiedener Betriebsaufwand	59'576.50		6'000.00		10'596.96	
	Netto Aufwand		59'576.50		6'000.00		10'596.96
0120.3199.01	Übriger Betriebsaufwand Gemeinderat (Kredit Fr. 5'000)	4'558.70		5'000.00		2'088.40	
0120.3199.03	Übriger Betriebsaufwand Rechtskosten Gemeinderat	1'228.95				3'292.50	
0220.3199.00	Übriger Betriebsaufwand Verwaltung (gem. GO)			1'000.00		120.00	
7101.3199.01	Vorsteuerminderungen	34'583.00				1'535.95	
7201.3199.02	Vorsteuerminderungen	19'190.85				3'541.85	
7301.3199.03	Vorsteuerminderungen	15.00				18.26	
33	Abschreibungen Verwaltungsvermögen	414'505.00		413'816.00		406'773.00	
	Netto Aufwand		414'505.00		413'816.00		406'773.00
330	Sachanlagen VV	414'505.00		413'816.00		406'773.00	
	Netto Aufwand		414'505.00		413'816.00		406'773.00
0290.3300.00	Planmässige Abschreibungen VV	2'565.00		2'565.00		2'565.00	
0290.3300.25	Planmässige Abschreibungen VV (altes Verwaltungsvermögen)	2'000.00		2'000.00		2'000.00	
2170.3300.00	Planmässige Abschreibungen VV	40'119.00		39'444.00		40'118.00	
2170.3300.25	Planmässige Abschreibungen VV (altes Verwaltungsvermögen)	50'000.00		50'000.00		50'000.00	
6150.3300.00	Planmässige Abschreibungen VV	47'706.00		46'068.00		48'059.00	
6153.3300.00	Planmässige Abschreibungen VV	29'019.00		28'990.00		29'020.00	
7101.3300.01	Planmässige Abschreibungen SF Wasser	30'287.00		38'900.00		37'423.00	
7101.3300.25	Planmässige Abschreibungen SF Wasser (altes Verwaltungsvermögen)	66'900.00		66'900.00		66'900.00	
7201.3300.02	Planmässige Abschreibungen SF Abwasser	27'555.00		27'700.00		26'156.00	
7201.3300.25	Planmässige Abschreibungen SF Abwasser (altes Verwaltungsvermögen)	51'500.00		51'500.00		51'500.00	
7301.3300.03	Planmässige Abschreibungen SF Abfall	18'982.00		21'010.00		14'135.00	
7410.3300.00	Planmässige Abschreibungen VV	59.00		59.00		59.00	
7900.3300.00	Planmässige Abschreibungen VV	47'813.00		38'680.00		38'838.00	
34	Finanzaufwand	56'152.74		65'000.00		22'101.70	
	Netto Aufwand		56'152.74		65'000.00		22'101.70
340	Zinsaufwand	50'183.94		50'000.00		7'482.65	
	Netto Aufwand		50'183.94		50'000.00		7'482.65
9610.3401.00	Verzinsung kurzfristige Finanzverbindlichkeiten					22.65	



Konto	Erfolgsrechnung HRM2 Sachgruppengliederung ER	Rechnung 2023		Budget 2023		Rechnung 2022	
		Aufwand	Ertrag	Aufwand	Ertrag	Aufwand	Ertrag
9610.3406.00	Verzinsung langfristige Verbindlichkeiten (Totalkonto)	49'932.24		50'000.00		7'460.00	
9610.3409.00	Zins auf Sonderrechnung (Konto 20930)	251.70					
341	Realisierte Kursverluste					7'150.00	
	Netto Aufwand						7'150.00
9630.3411.00	Realisierte Verluste auf Sachanlagen FV					7'150.00	
349	Verschiedener Finanzaufwand	5'968.80		15'000.00		7'469.05	
	Netto Aufwand		5'968.80		15'000.00		7'469.05
9610.3499.00	Vergütungszinsen auf Steuerschulden	5'968.80		15'000.00		7'469.05	
35	Einlagen in Fonds und Spezialfinanzierungen	39'043.02		57'300.00		85'113.60	
	Netto Aufwand		39'043.02		57'300.00		85'113.60
351	Einlagen in Fonds und Spezialfinanzierungen im Eigenkapital	39'043.02		57'300.00		85'113.60	
	Netto Aufwand		39'043.02		57'300.00		85'113.60
7101.3510.01	Einlagen in Spezialfinanzierungen EK Wasser (Ergebnis)					13'642.08	
7101.3510.10	Einlagen in Werterhalt Wasser	20'013.00		6'200.00		12'677.00	
7201.3510.02	Einlagen in Spezialfinanzierungen EK Abwasser (Ergebnis)	19'030.02		51'100.00		48'022.70	
7301.3510.03	Einlagen in Spezialfinanzierungen EK Abfall (Ergebnis)					10'771.82	
36	Transferaufwand	6'008'963.61		5'803'863.00		5'562'056.91	
	Netto Aufwand		6'008'963.61		5'803'863.00		5'562'056.91
361	Entschädigungen an Gemeinwesen	2'585'241.56		2'572'800.00		2'502'297.64	
	Netto Aufwand		2'585'241.56		2'572'800.00		2'502'297.64
0220.3611.00	Entschädigung an Kanton für Steuerveranlagungen	80'186.60		88'000.00		81'267.55	
0220.3611.41	Bezugsprovision KSTA	8'757.22		9'000.00		12'388.59	
0220.3611.42	Bezugsprovision SSL	4'534.05		4'000.00		4'530.74	
2130.3611.00	Entschädigung an Gymnasialunterricht Kanton	107'400.00		107'400.00		125'300.00	
5320.3611.00	Beitrag an Verwaltungskosten EL-AHV via SRUN	50'949.90		46'400.00		46'725.05	
9101.3611.00	Entschädigung an Kanton für Hundemarken	11'400.00		12'000.00		11'200.00	
1500.3612.00	Ersatzabgabe an Feuerwehr Schönenwerd	147'039.65		140'000.00		140'684.38	
1500.3612.01	Defizitbeitrag an Feuerwehr Schönenwerd (gem. Statuten 3.3)	101'000.00		101'000.00		55'750.60	
1620.3612.00	Entschädigung an Regionale Zivilschutzorganisation RZSN/RFSN	34'415.15		33'000.00		26'897.77	
1620.3612.01	Entschädigung an SanHist/SanPo	313.45		300.00		305.45	
1620.3612.02	Entschädigung an Investitionen Regionale ZSO	16'890.55		10'000.00			
2110.3612.00	Entschädigung an Dritte (Schwimmbad Schönenwerd)			300.00		118.45	
2120.3612.00	Entschädigung an Dritte (Schwimmbad Schönenwerd)	4'400.00		3'300.00		3'731.55	
2130.3612.10	Entschädigung Schulgeld an SUN	877'413.75		971'500.00		886'376.50	
2130.3612.15	Entschädigung Schulgeld an SEK-P	169'403.96		167'000.00		160'460.49	
2130.3612.20	Entschädigung Schulgeld an Stadt Solothurn (Talentförderklasse)	35'768.05		16'000.00		8'029.05	



Konto	Erfolgsrechnung HRM2 Sachgruppengliederung ER	Rechnung 2023		Budget 2023		Rechnung 2022	
		Aufwand	Ertrag	Aufwand	Ertrag	Aufwand	Ertrag
2140.3612.00	Entschädigungen Schulgeld an Dritte	9'157.70		7'600.00		636.50	
2206.3612.00	Entschädigungen Schulgelder an Logopädie Schönenwerd	61'000.00		61'000.00		60'797.55	
4120.3612.00	Gemeindebeitrag an Verein Altersheim Haus im Park			1'500.00		1'386.50	
4340.3612.00	Beitrag an regionale Pilzkontrolle	700.00					
5720.3612.00	Sozialadministration (LA) via SRUN	146'395.00		120'200.00		123'991.90	
7101.3612.00	Betriebskosten öffentlich-rechtliche Institutionen (ÖRU, Däniken, Walterswil)	152'076.21		147'800.00		107'803.22	
7201.3612.02	Betriebskostenbeitrag an ARA Schönenwerd	355'730.32		318'500.00		394'415.80	
2200.3614.00	Entschädigungen Schulgelder an Sonderschulen	210'310.00		207'000.00		249'500.00	
363	Beiträge an Gemeinwesen und Dritte	3'204'302.05		3'005'550.00		2'840'338.27	
	Netto Aufwand		3'204'302.05		3'005'550.00		2'840'338.27
4210.3631.00	Pflegekostenfinanzierung via SRUN (Ambulant)	115'419.30					
5320.3631.00	Beitrag an Ergänzungsleistungen EL-AHV via SRUN	916'651.65		880'000.00		842'576.05	
6290.3631.00	Beiträge an Kanton öffentlicher Verkehr	228'519.00		229'000.00		215'395.00	
7300.3631.03	Beitrag an Extraktionswerk Lyss (tierische Abfälle)	2'750.00		2'750.00		2'043.30	
7500.3631.00	Beiträge an Natur- und Heimatschutz (Abzug Grundstückgewinnsteuern)	12'356.00				44'629.95	
8130.3631.00	Beitrag an Tierseuchenbekämpfung Kanton	2'276.60		2'600.00		2'531.40	
8200.3631.00	Beitrag an Kanton (Waldfünlüber)	13'945.00		14'000.00		13'970.00	
9100.3631.00	Pauschale Steueranrechnung	7'714.55				1'673.35	
3425.3632.00	Beitrag an Offene Jugendarbeit unteres Niederamt OJuN	27'963.90		44'000.00		44'532.06	
4120.3632.00	Pflegekostenfinanzierung via SRUN (Stationär)	525'332.85		441'000.00		410'681.30	
4210.3632.00	INAKTIV_Pflegekostenfinanzierung via SRUN (Ambulant)					97'404.85	
5430.3632.00	Beitrag an Alimentenbevorschussung	35'043.00		44'400.00		40'208.50	
5720.3632.00	Gesetzliche wirtschaftliche Hilfe via SRUN (Totalkonto)	1'143'553.45		1'073'900.00		962'721.21	
7300.3632.03	Beitrag an Notschlachtlokal (Sammelstelle)	1'115.60		1'100.00		1'109.20	
7900.3632.00	Beitrag an Regional-Verein OGG Olten-Gösigen-Gäu	2'789.00		2'750.00		2'773.00	
7900.3632.01	Beitrag an Planungsverband Aarau Regio (ex-PRA)	5'130.05		5'150.00		5'160.00	
7900.3632.02	Beitrag an Olten Tourismus	215.40		200.00		215.40	
7900.3632.05	Beitrag an Verein Gemeindepräsidenten Niederamt	2'091.75		1'400.00			
3210.3634.00	Gemeindebeitrag an Stadtbibliothek Aarau	2'650.00		2'650.00		2'675.00	
3424.3634.00	Entschädigung an Einfache Gesellschaft Bally Park	42'000.00		42'700.00		42'000.00	
5450.3634.00	Beitrag an Mütter- und Väterberatung via SRUN	19'974.75		19'700.00		19'154.55	
6220.3634.00	Beiträge an Busbetrieb (Nachtbus)	-5'500.00		5'500.00		5'500.00	
7500.3634.00	Beiträge an Ösi Aare (Aareraum Niederamt)	1'325.20		1'350.00		1'325.20	
0110.3636.00	Beiträge an Ortsparteien	3'000.00		3'000.00		3'000.00	
3110.3636.00	Gemeindebeitrag an Vereine (Totalkonto)	800.00		800.00		600.00	
3220.3636.00	Gemeindebeiträge an Vereine (Totalkonto)	7'800.00		7'600.00		7'800.00	
3290.3636.00	Gemeindebeiträge an Vereine (Totalkonto)	1'200.00		1'550.00		800.00	
3410.3636.00	Gemeindebeiträge an Vereine (Totalkonto)	5'660.00		6'650.00		5'710.00	
3420.3636.00	Gemeindebeitrag an Vereine (Totalkonto)	800.00		800.00		800.00	
3424.3636.00	Gemeindebeitrag an Vereine (Totalkonto)	275.00		700.00		275.00	



Konto	Erfolgsrechnung HRM2 Sachgruppengliederung ER	Rechnung 2023		Budget 2023		Rechnung 2022	
		Aufwand	Ertrag	Aufwand	Ertrag	Aufwand	Ertrag
3500.3636.00	Gemeindebeitrag an Vereine (Totalkonto)	1'345.00		1'500.00		1'390.00	
4210.3636.00	Gemeindebeitrag an Vereine (Totalkonto)	17'531.55		106'800.00		1'843.45	
4310.3636.00	Beitrag an Suchthilfe via SRUN	49'286.35		49'900.00		47'141.00	
5230.3636.01	Gemeindebeitrag an Inva-Mobil (2016-2018, GRB 27.10.2015)			200.00			
5721.3636.00	Beitrag an private Organisationen (Totalkonto)	3'570.40		3'600.00		3'560.75	
7900.3636.00	Beitrag an Espace Suisse (Schweizerische Vereinigung Landesplanung)	303.40		300.00		304.90	
4330.3637.00	Beiträge an kieferorthopädische Behandlungen	9'413.30		8'000.00		8'833.85	
366	Abschreibungen Investitionsbeiträge	219'420.00		225'513.00		219'421.00	
	Netto Aufwand		219'420.00		225'513.00		219'421.00
1500.3660.00	Planmässige Abschreibungen Investitionsbeiträge VV (Feuerwehr)	27'821.00		33'914.00		27'823.00	
6130.3660.00	Planmässige Abschreibungen Investitionsbeiträge VV (Kt. SO)	16'197.00		16'197.00		16'196.00	
6130.3660.25	Planmässige Abschreibungen Investitionsbeiträge VV (altes Verwaltungsvermögen)	172'900.00		172'900.00		172'900.00	
7410.3660.00	Planmässige Abschreibungen Investitionsbeiträge VV (Kt. SO)	2'502.00		2'502.00		2'502.00	
39	Interne Verrechnungen	1'142'545.95		1'116'900.00		1'057'354.62	
	Netto Aufwand		1'142'545.95		1'116'900.00		1'057'354.62
393	Betriebs- und Verwaltungskosten	406'500.00		390'500.00		356'500.00	
	Netto Aufwand		406'500.00		390'500.00		356'500.00
0222.3930.00	Interne Verrechnungen (Totalkonto)	30'500.00		31'000.00		29'500.00	
0290.3930.01	Interne Verrechnung Betriebskosten Werkhof an Liegenschaften	30'500.00		16'500.00		19'500.00	
1620.3930.01	Interne Verrechnung Betriebskosten ZS-Anlage	1'000.00		1'000.00		1'000.00	
2170.3930.00	Interne Verrechnung Betriebsaufwand Werkhof an Schulanlagen	23'500.00		29'500.00		29'500.00	
2190.3930.00	Interne Verrechnung Verwaltungskosten an Schule	72'500.00		60'000.00		61'000.00	
3410.3930.00	Interne Verrechnung Werkhof an Sportplätze	14'500.00		13'000.00		10'000.00	
6150.3930.00	Interne Verrechnung Gemeindestrassen (Totalkonto)	85'500.00		89'500.00		83'000.00	
6152.3930.00	Interne Verrechnung Betriebskosten Werkhof an Winterdienst	7'000.00		8'000.00		6'500.00	
7101.3930.00	Interne Verrechnung Wasser (Totalkonto)	39'500.00		46'500.00		36'000.00	
7201.3930.00	Interne Verrechnung Abwasser (Totalkonto)	22'500.00		28'500.00		23'000.00	
7301.3930.00	Interne Verrechnung an Abfall (Totalkonto)	37'000.00		33'000.00		30'000.00	
7410.3930.00	Interne Verrechnung Gewässer (Totalkonto)	12'500.00		8'000.00		5'500.00	
7500.3930.00	Interne Verrechnung Betriebskosten Werkhof an Robidog	14'000.00		12'000.00		11'000.00	
7710.3930.00	Interne Verrechnung Betriebskosten Werkhof an Friedhof	16'000.00		14'000.00		11'000.00	
394	Zinsen und Finanzaufwand	4'031.75		5'800.00			
	Netto Aufwand		4'031.75		5'800.00		
7101.3940.01	Interne Verrechnung von Zinsen und Finanzaufwand an Wasser	2'890.00		4'200.00			
7201.3940.02	Interne Verrechnung von Zinsen und Finanzaufwand Abwasser			1'100.00			
9610.3940.00	Interne Verrechnung Zinsen SF (Totalkonto)	1'141.75		500.00			
399	Übrige interne Verrechnungen	732'014.20		720'600.00		700'854.62	



Konto	Erfolgsrechnung HRM2 Sachgruppengliederung ER	Rechnung 2023		Budget 2023		Rechnung 2022	
		Aufwand	Ertrag	Aufwand	Ertrag	Aufwand	Ertrag
	Netto Aufwand		732'014.20		720'600.00		700'854.62
0120.3990.99	Interne Verrechnung Sozialleistungen	5'000.00		6'400.00		5'000.00	
0220.3990.99	Interne Verrechnung Sozialleistungen Verwaltung	94'814.20		95'200.00		85'754.62	
0222.3990.99	Interne Verrechnung Sozialleistungen Baukommission	500.00		500.00		500.00	
0290.3990.99	Interne Verrechnung Sozialleistungen Liegenschaften	600.00		700.00		800.00	
2110.3990.99	Interne Verrechnung Sozialleistungen Kindergarten	97'800.00		94'500.00		96'900.00	
2120.3990.99	Interne Verrechnung Sozialleistungen Primarschule	340'700.00		325'200.00		336'000.00	
2122.3990.99	Interne Verrechnung Sozialleistungen FLW	34'400.00		40'500.00		34'200.00	
2140.3990.99	Interne Verrechnung Sozialleistungen Musik	43'600.00		43'400.00		45'300.00	
2170.3990.99	Interne Verrechnung Sozialleistungen Schulanlagen	47'200.00		48'000.00		41'400.00	
2190.3990.99	Interne Verrechnung Sozialleistungen Schulleitung	27'300.00		24'900.00		26'700.00	
2193.3990.99	Interne Verrechnung Sozialleistungen	900.00		1'000.00		900.00	
4330.3990.99	Interne Verrechnung Sozialleistungen	600.00		700.00		700.00	
6153.3990.99	Interne Verrechnung Sozialleistungen Werkhof	38'600.00		39'600.00		26'700.00	
4	Ertrag		14'757'896.36		13'751'335.00		14'062'082.13
	Netto Ertrag	14'757'896.36		13'751'335.00		14'062'082.13	
40	Fiskalertrag		9'104'152.78		8'455'000.00		8'838'327.01
	Netto Ertrag	9'104'152.78		8'455'000.00		8'838'327.01	
400	Direkte Steuern natürliche Personen		7'485'407.28		7'490'000.00		7'555'391.31
	Netto Ertrag	7'485'407.28		7'490'000.00		7'555'391.31	
9100.4000.10	Gemeindesteuern NP (Totalkonto)		7'254'917.85		7'285'000.00		7'321'075.05
9100.4000.80	Bussen, Nach- und Strafsteuern		2'127.20				
9100.4000.90	Eingang abgeschriebener Forderungen NP		3'991.60		10'000.00		16'566.35
9100.4002.00	Quellensteuern natürliche Personen NP Rechnungsjahr		181'859.28		150'000.00		174'387.86
9100.4008.00	Personalsteuern natürliche Personen NP		42'511.35		45'000.00		43'362.05
401	Direkte Steuern juristische Personen		1'281'117.80		535'000.00		525'796.90
	Netto Ertrag	1'281'117.80		535'000.00		525'796.90	
9100.4010.10	Gemeindesteuern JP (Totalkonto)		1'252'617.30		525'000.00		507'693.30
9100.4010.31	Gemeindesteuern Holding bis 2023 (neu ab 1.1.2020: 118%)		16'064.55				6'793.05
9100.4010.90	Eingang abgeschriebener Forderungen JP		336.00				10.55
9100.4018.00	Personalsteuern juristische Personen JP		12'099.95		10'000.00		11'300.00
402	Übrige Direkte Steuern		309'786.70		400'000.00		729'891.80
	Netto Ertrag	309'786.70		400'000.00		729'891.80	
9101.4022.00	Grundstückgewinnsteuern		83'508.55		100'000.00		308'609.50
9101.4022.10	Sondersteuern (Kapitalabfindungen) NP		226'278.15		300'000.00		421'282.30
403	Besitz- und Aufwandsteuern		27'841.00		30'000.00		27'247.00



Konto	Erfolgsrechnung HRM2 Sachgruppengliederung ER	Rechnung 2023		Budget 2023		Rechnung 2022	
		Aufwand	Ertrag	Aufwand	Ertrag	Aufwand	Ertrag
9101.4033.00	Netto Ertrag Hundesteuern	27'841.00	27'841.00	30'000.00	30'000.00	27'247.00	27'247.00
41	Regalien und Konzessionen		165'615.83		182'800.00		159'519.20
	Netto Ertrag	165'615.83		182'800.00		159'519.20	
412	Konzessionen		165'615.83		182'800.00		159'519.20
	Netto Ertrag	165'615.83		182'800.00		159'519.20	
7301.4120.00	Konzessionsgebühren TellTex		200.00		200.00		200.00
8710.4120.00	Konzessionsgebühr Strom Primeo/Grod		809.00		1'100.00		1'214.00
8710.4120.01	Konzessionsgebühr Strom ELAG		135'215.98		151'000.00		150'508.00
8720.4120.02	Konzessionsgebühr Gas sbo		28'304.20		29'000.00		6'494.00
8790.4120.04	Konzessionsgebühr Nahwärme Bürgergemeinde (Holzschnitzel-Heizung)		1'086.65		1'500.00		1'103.20
42	Entgelte		1'409'947.13		1'438'350.00		1'491'537.08
	Netto Ertrag	1'409'947.13		1'438'350.00		1'491'537.08	
420	Ersatzabgaben		150'567.90		140'000.00		144'491.68
	Netto Ertrag	150'567.90		140'000.00		144'491.68	
1500.4200.00	Feuerwehr-Ersatzabgabe für FW Schönenwerd		150'567.90		140'000.00		144'491.68
421	Gebühren für Amtshandlungen		39'280.70		66'800.00		80'486.26
	Netto Ertrag	39'280.70		66'800.00		80'486.26	
0220.4210.00	Gebühren für Amtshandlungen (Totalkonto)		15'125.00		27'500.00		23'418.01
0222.4210.00	Gebühren für Amtshandlungen (Baubewilligungen)		24'155.70		39'300.00		57'068.25
423	Schul- und Kursgelder		73'898.00		69'550.00		70'839.50
	Netto Ertrag	73'898.00		69'550.00		70'839.50	
2140.4230.00	Schulgeldbeitrag Eltern Musikschule		69'938.00		65'600.00		67'581.50
2140.4230.01	Schulgeldbeitrag Dritter		3'960.00		3'950.00		3'258.00
424	Benützungsgebühren und Dienstleistungen		931'284.99		953'300.00		887'368.69
	Netto Ertrag	931'284.99		953'300.00		887'368.69	
0222.4240.00	Ertrag aus Dienstleistungen Baukommission						1'317.00
2110.4240.00	Verkauf Bade-Abonnemente Kindergarten (Elternbeiträge)		27.50		200.00		55.00
2120.4240.00	Verkauf Bade-Abonnemente Primarschule		2'200.00		1'500.00		1'870.00
6153.4240.00	Ertrag aus Dienstleistungen		1'319.00				
7101.4240.00	Ertrag aus Wassergebühren (Totalkonto)		323'569.95		351'800.00		305'278.50
7201.4240.00	Gebührenertrag Abwasser (Totalkonto)		306'674.30		301'500.00		284'963.50
7301.4240.00	Ertrag aus Kehrrechtgebühren (Totalkonto)		288'694.24		289'300.00		285'584.69
7710.4240.00	Gebührenertrag Grab- und Urnenstätte		8'800.00		9'000.00		8'300.00



Konto	Erfolgsrechnung HRM2 Sachgruppengliederung ER	Rechnung 2023		Budget 2023		Rechnung 2022	
		Aufwand	Ertrag	Aufwand	Ertrag	Aufwand	Ertrag
425	Erlös aus Verkäufen		40'259.80		50'700.00		51'396.15
	Netto Ertrag	40'259.80		50'700.00		51'396.15	
0290.4250.00	Verkäufe Betriebsmaterial, Schlüsselverluste						150.00
3424.4250.00	Verkauf Bally-Park Broschüre (Fr. 10.-/Stk.)		10.00				10.00
6152.4250.00	Verkäufe Salz etc.		102.15				
6290.4250.00	Verkauf SBB-Tageskarten		29'930.00		27'900.00		28'630.00
7101.4250.01	Verrechnung Leitungsbrüche - Versicherungsfälle (o/MWSt)		4'593.90		20'000.00		21'416.15
7101.4250.02	Erlös aus Reparaturen etc.		4'153.75		1'000.00		
7301.4250.00	Ertrag Verkauf Container		1'470.00		1'800.00		1'190.00
426	Rückerstattungen und Kostenbeteiligungen		174'495.64		157'800.00		256'794.70
	Netto Ertrag	174'495.64		157'800.00		256'794.70	
0220.4260.00	Rückerstattungen, Kostenbeteiligungen Dritter (Porti SRF)		249.80		500.00		298.00
0290.4260.00	Rückerstattung Dritter (Betriebskosten FW)		300.00		300.00		300.00
0290.4260.01	Rückerstattungen und Kostenbeteiligungen Dritter						20'279.00
2170.4260.00	Rückerstattungen und Kostenbeteiligungen Dritter		1'142.70				
7101.4260.01	Rückerstattungen Dritter (Löschwasserbeitrag LWV)		72'400.00		72'000.00		73'600.00
7201.4260.02	Rückerstattung Dritter (Cartaseta)		99'986.14		85'000.00		150'794.70
7201.4260.03	Rückerstattung Dritter (Kanal-TV)		417.00				
7900.4260.01	Kostenbeteiligung Gestaltungspläne						11'523.00
429	Übrige Entgelte		160.10		200.00		160.10
	Netto Ertrag	160.10		200.00		160.10	
0290.4290.00	Übrige Entgelte (Entschädigung MADUK, Infrastruktur Küche SUN)		160.10		200.00		160.10
44	Finanzertrag		241'193.96		219'450.00		221'469.26
	Netto Ertrag	241'193.96		219'450.00		221'469.26	
440	Zinsertrag		79'067.36		63'400.00		56'550.62
	Netto Ertrag	79'067.36		63'400.00		56'550.62	
9610.4400.00	Zinsen flüssige Mittel		4.58				
9610.4401.00	Verzugszinsen auf Steuerforderungen		79'050.78		63'400.00		56'538.94
9610.4407.00	Zinsen langfristige Finanzanlagen FV		12.00				11.68
444	Wertberichtigungen Anlagen FV						60'909.00
	Netto Ertrag					60'909.00	
9630.4443.00	Wertberichtigung Sachanlagen FV (Sachgruppe 1080)						52'909.00
6153.4449.60	Marktwertanpassungen Mobilien FV						1.00
9630.4449.60	Wertberichtigung Sachanlagen FV (Sachgruppe 1086)						7'999.00
445	Finanzertrag aus Darlehen und Beteiligungen des VV		73'906.10		65'900.00		67'157.70
	Netto Ertrag	73'906.10		65'900.00		67'157.70	



Konto	Erfolgsrechnung HRM2 Sachgruppengliederung ER	Rechnung 2023		Budget 2023		Rechnung 2022	
		Aufwand	Ertrag	Aufwand	Ertrag	Aufwand	Ertrag
7101.4450.01	Ertrag aus Beteiligung ÖRU WVuN (Dotationskapital)		1'485.00		1'300.00		1'299.40
8710.4450.01	Zinsertrag Darlehen ELAG		38'741.10		30'000.00		31'248.90
9610.4450.01	Erträge aus Darlehen VV (ÖRU)		31'680.00		33'000.00		33'009.40
8710.4451.00	Beteiligungsertrag AVAG/Grod (10 Aktien, nom. 100)		2'000.00		1'600.00		1'600.00
446	Finanzertrag von öffentlichen Unternehmungen		70'000.00		63'000.00		
	Netto Ertrag	70'000.00		63'000.00			
8710.4463.01	Beteiligungsertrag ELAG (1'400 Aktien, nom. 1'000)		70'000.00		63'000.00		
447	Liegenschaftenertrag VV		13'420.50		22'150.00		25'128.05
	Netto Ertrag	13'420.50		22'150.00		25'128.05	
0290.4470.00	Miet- und Pachtzinsen Liegenschaften VV		3'700.00		350.00		6'780.00
0290.4472.00	Vergütungen für Benützung von Liegenschaften VV		600.00		600.00		600.00
2170.4472.00	Benützunggebühren Schulanlagen		9'120.50		21'200.00		17'747.05
0290.4479.00	Übrige Erträge Liegenschaften						1.00
449	Übriger Finanzertrag		4'800.00		5'000.00		11'723.89
	Netto Ertrag	4'800.00		5'000.00		11'723.89	
9690.4499.02	INAKTIV_-0.15% Zins Stiftung BVG 3.0 Mio. 16.12.2019-16.12.2022						4'320.00
9690.4499.04	INAKTIV_-0.3% Zins Stiftung BVG 2.0 Mio. (18.03.2020-18.03.2022)						1'300.00
9690.4499.06	INAKTIV_-0.25% Zins BKB 2.0 Mio. (22.1.2021-21.1.2022)						365.56
9690.4499.07	INAKTIV_-0.14% Zins BKB 1.0 Mio.(17.5.2021-17.5.2022)						549.44
9690.4499.08	-0.16% Zins GKB 3.0 Mio. (17.11.2021-16.11.2024)		4'800.00		5'000.00		4'800.00
9690.4499.09	INAKTIV_-0.25% Zins BKB 1.0 Mio.(21.1.2022-18.3.2022)						388.89
45	Entnahmen aus Fonds und Spezialfinanzierungen		190'313.26		151'485.00		119'487.00
	Netto Ertrag	190'313.26		151'485.00		119'487.00	
450	Entnahmen aus Fonds und Spezialfinanzierungen im Fremdkapital		16'890.55		10'285.00		10'285.00
	Netto Ertrag	16'890.55		10'285.00			
1620.4501.00	Entnahmen aus Fonds Schutzraumbauten		16'890.55		10'000.00		
2120.4503.00	Entnahme Fonds "Ferienlager (Schule)" z.G. Gletscherexkursion				285.00		
451	Entnahmen aus Fonds und Spezialfinanzierungen im Eigenkapital		173'422.71		141'200.00		119'487.00
	Netto Ertrag	173'422.71		141'200.00		119'487.00	
7101.4510.01	Entnahmen aus Spezialfinanzierungen EK Wasser (Ergebnis)		87'676.69		42'890.00		
7101.4510.10	Entnahmen aus Werterhalt Wasser				6'200.00		41'831.00
7201.4510.10	Entnahme Werterhalt Abwasser		79'055.00		79'200.00		77'656.00
7301.4510.03	Entnahmen aus Spezialfinanzierungen EK Abfall (Ergebnis)		6'691.02		12'910.00		
46	Transferertrag		2'251'907.85		1'935'150.00		1'922'168.36
	Netto Ertrag	2'251'907.85		1'935'150.00		1'922'168.36	



Konto	Erfolgsrechnung HRM2 Sachgruppengliederung ER	Rechnung 2023		Budget 2023		Rechnung 2022	
		Aufwand	Ertrag	Aufwand	Ertrag	Aufwand	Ertrag
461	Entschädigungen von Gemeinwesen		129'827.95		130'800.00		131'772.55
	Netto Ertrag	129'827.95		130'800.00		131'772.55	
0220.4611.00	Kantonsbeitrag an Staatssteuerregisterführer		3'809.90		3'700.00		3'789.50
0220.4611.02	Kantonsbeitrag an Inventurwesen		1'787.50		2'000.00		2'813.00
0220.4611.03	Kantonsbeitrag an start.Integration		5'501.00		5'000.00		5'627.00
7201.4611.02	Entschädigungen vom Kanton für Strassenentwässerung		22'920.05		23'000.00		22'920.05
0220.4612.00	Entschädigung von Kirchgemeinden an Steuerveranlagungskosten		10'379.50		11'400.00		11'163.00
0220.4612.01	Honorar für Steuerinkasso Kirchgemeinden		16'430.00		16'700.00		16'460.00
0220.4612.02	Honorar Rechnungsführung Bevölkerungsschutzregion Niederamt RBSKN		7'000.00		7'000.00		7'000.00
0220.4612.03	Honorar Rechnungsführung Sozialregion unteres Niederamt SRUN		48'000.00		48'000.00		48'000.00
0220.4612.04	Honorar Rechnungsführung Offene Jugendarbeit unteres Niederamt OJuN		2'500.00		2'500.00		2'500.00
0220.4612.05	Honorar Rechnungsführung ÖRU WVuN (Wasserversorgung unteres Niederamt)		4'000.00		4'000.00		4'000.00
0220.4612.06	Honorar Rechnungsführung BG (Bürgergemeinde)		7'500.00		7'500.00		7'500.00
462	Finanz- und Lastenausgleich		687'000.00		687'100.00		641'900.00
	Netto Ertrag	687'000.00		687'100.00		641'900.00	
9300.4621.50	Beitrag von Kanton (Ressourcenausgleich)		410'185.00		410'200.00		357'805.00
9300.4621.60	Beitrag von Kanton (Lastenausgleich)		62'171.00		62'200.00		65'158.00
9300.4621.61	Beitrag von Kanton (Arbeitsmarktlicher Lasten- und Härtefallausgleich STAF)		214'644.00		214'700.00		218'937.00
463	Beiträge von Gemeinwesen und Dritten		1'432'631.25		1'116'200.00		1'145'371.06
	Netto Ertrag	1'432'631.25		1'116'200.00		1'145'371.06	
1620.4630.00	Bundesbeitrag Unterhaltskosten BSA/KP		3'000.00		3'000.00		3'000.00
2110.4631.00	Beiträge vom Kanton (Schülerpauschale)		228'453.30		191'200.00		179'558.40
2110.4631.05	Beiträge vom Kanton (Transportkosten)				2'000.00		
2120.4631.00	Beiträge vom Kanton (Schülerpauschale)		1'014'882.70		751'000.00		766'465.91
2120.4631.05	Beitrag Kanton Transportkosten		11'313.40		7'700.00		7'407.70
2130.4631.02	Beiträge vom Kanton (Gymnasialunterricht)		40'812.00		41'000.00		47'614.00
2130.4631.05	Beiträge vom Kanton (Transport-/Verpflegungskosten)		3'424.00				492.00
2140.4631.00	Beiträge vom Kanton (Schülerpauschale)		97'576.80		94'300.00		97'636.45
2206.4631.00	Beiträge vom Kanton (Schülerpauschale)						9'451.20
5455.4631.01	Beitrag von Kanton Frühkindliche Förderung		4'000.00				
5730.4631.30	Unterstützungsbeitrag Kanton Personen im Schutzstatus S		10'500.00				15'000.00
7410.4631.00	Beiträge vom Kanton an Gewässerunterhalt		12'187.50		6'400.00		11'985.00
9950.4635.11	Gemeinwirtschaftliche Leistungen KKG				13'000.00		
1610.4636.02	Beitrag auswärtige Schützen		1'390.00		1'200.00		1'180.00
7301.4636.00	Entsorgungsbeitrag aus Altglas (Vetroisuisse)		5'091.55		5'400.00		5'580.40
469	Verschiedener Transferertrag		2'448.65		1'050.00		3'124.75
	Netto Ertrag	2'448.65		1'050.00		3'124.75	



Konto	Erfolgsrechnung HRM2 Sachgruppengliederung ER	Rechnung 2023		Budget 2023		Rechnung 2022	
		Aufwand	Ertrag	Aufwand	Ertrag	Aufwand	Ertrag
9710.4699.10	Rückverteilung CO2-Abgabe		2'448.65		1'050.00		3'124.75
48	Ausserordentlicher Ertrag		252'219.60		252'200.00		252'219.60
	Netto Ertrag	252'219.60		252'200.00		252'219.60	
489	Entnahmen aus dem Eigenkapital		252'219.60		252'200.00		252'219.60
	Netto Ertrag	252'219.60		252'200.00		252'219.60	
9630.4896.00	Entnahme aus Neubewertungsreserve		252'219.60		252'200.00		252'219.60
49	Interne Verrechnungen		1'142'545.95		1'116'900.00		1'057'354.62
	Netto Ertrag	1'142'545.95		1'116'900.00		1'057'354.62	
493	Betriebs- und Verwaltungskosten		406'500.00		390'500.00		356'500.00
	Netto Ertrag	406'500.00		390'500.00		356'500.00	
0220.4930.00	Interne Verrechnung Verwaltung (Totalkonto)		158'500.00		153'000.00		145'000.00
0290.4930.01	Interne Verrechnung Betriebskosten an ZS-Anlage		1'000.00		1'000.00		1'000.00
6153.4930.00	Interne Verrechnungen Werkhof (Totalkonto)		195'500.00		185'000.00		159'000.00
7201.4930.02	Interne Verrechnung Gemeindestrassenentwässerung		46'000.00		46'000.00		46'000.00
7301.4930.00	Interne Verrechnung Abfall (Totalkonto)		5'500.00		5'500.00		5'500.00
494	Interne Verrechnung Zinsen und Finanzaufwand		4'031.75		5'800.00		700'854.62
	Netto Ertrag	4'031.75		5'800.00		700'854.62	
7201.4940.02	Interne Verrechnung von Zinsen und Finanzertrag Abwasser		785.00				
7301.4940.03	Interne Verrechnung von Zinsen und Finanzertrag		356.75		500.00		
9610.4940.00	Interne Verrechnung Zinsen SF (Totalkonto)		2'890.00		5'300.00		
499	Übrige interne Verrechnungen		732'014.20		720'600.00		700'854.62
	Netto Ertrag	732'014.20		720'600.00		700'854.62	
0228.4990.99	Interne Verrechnung Sozialleistungen		732'014.20		720'600.00		700'854.62
9	Abschlusskonten		227'346.65				420'511.79
	Netto Aufwand		227'346.65				420'511.79
90	Abschluss Erfolgsrechnung		227'346.65				420'511.79
	Netto Aufwand		227'346.65				420'511.79
900	Abschluss Erfolgsrechnung (allgemeiner Haushalt)		227'346.65				420'511.79
	Netto Aufwand		227'346.65				420'511.79
9990.9000.00	Ertragsüberschuss Erfolgsrechnung		227'346.65				420'511.79
	Total	14'757'896.36	14'757'896.36	14'049'799.00	13'751'335.00	14'062'082.13	14'062'082.13
	Netto Aufwand				298'464.00		



Konto	Erfolgsrechnung HRM2 Sachgruppengliederung ER	Rechnung 2023		Budget 2023		Rechnung 2022	
		Aufwand	Ertrag	Aufwand	Ertrag	Aufwand	Ertrag
	Gesamttotal	14'757'896.36	14'757'896.36	14'049'799.00	14'049'799.00	14'062'082.13	14'062'082.13



Konto	Erfolgsrechnung HRM2 Sachgruppengliederung ER	Rechnung 2023		Budget 2023		Abweichung in CHF 2023	
		Aufwand	Ertrag	Aufwand	Ertrag	Aufwand	Ertrag
3	Aufwand	14'530'549.71		14'049'799.00		480'750.71	
	Netto Aufwand		14'530'549.71		14'049'799.00		480'750.71
30	Personalaufwand	4'736'031.27		4'671'070.00		64'961.27	
	Netto Aufwand		4'736'031.27		4'671'070.00		64'961.27
300	Behörden und Kommissionen	147'075.55		160'270.00		-13'194.45	
	Netto Aufwand		147'075.55		160'270.00		13'194.45
	Netto Ertrag						13'194.45
0110.3000.00	Sitzungsgelder Wahlbüro	11'536.00		11'270.00			266.00
0120.3000.00	Sitzungsgelder Gemeinderat / GR-Kommissionen	22'400.00		28'500.00			-6'100.00
0222.3000.01	Sitzungsgelder Baukommission	8'112.00		9'700.00			-1'588.00
2190.3000.00	Sitzungsgelder Steuergruppe Schule	2'352.00		3'200.00			-848.00
3320.3000.00	Sitzungsgelder Redaktionskommission	816.00		1'400.00			-584.00
6153.3000.05	Sitzungsgelder Werkkommission	3'184.00		5'400.00			-2'216.00
8140.3000.00	Sitzungsgelder Gemeindestelle für Landwirtschaft (GLW)	160.00		300.00			-140.00
0110.3001.00	Funktionsentschädigungen Wahlbüro	1'350.00		1'350.00			
0120.3001.00	Funktionsentschädigungen Gemeinderat	82'515.55		82'500.00			15.55
0222.3001.01	Funktionsentschädigungen Baukommission	7'500.00		7'500.00			
1201.3001.00	Funktionsentschädigungen Friedensrichter	650.00		650.00			
3320.3001.00	Funktionsentschädigungen Redaktionskommission	2'500.00		2'500.00			
6153.3001.05	Funktionsentschädigungen Werkkommission	3'000.00		5'000.00			-2'000.00
8140.3001.00	Funktionsentschädigung Gemeindestelle für Landwirtschaft (GLW)	1'000.00		1'000.00			
301	Löhne des Verwaltungs- und Betriebspersonals	1'055'998.65		1'084'400.00		-28'401.35	
	Netto Aufwand		1'055'998.65		1'084'400.00		28'401.35
	Netto Ertrag						28'401.35
0220.3010.00	Besoldungen Verwaltungspersonal inkl. DAG	623'117.45		607'700.00			15'417.45
0220.3010.09	Rückerstattungen von Lohn Verwaltungspersonal	-19'112.90					-19'112.90
0290.3010.00	Besoldung Reinigungspersonal Gemeindehaus	9'606.00		11'000.00			-1'394.00
2170.3010.00	Besoldung Schulhausabwarte	225'575.80		223'900.00			1'675.80
2170.3010.09	Rückerstattung von Lohn des Betriebspersonals	-13'822.35					-13'822.35
2190.3010.00	Funktionsentschädigungen Schule	2'500.00		2'500.00			
2193.3010.00	Funktionsentschädigungen ICT Schule	15'000.00		15'000.00			
4330.3010.00	Besoldung Schulzahnpflege	3'412.50		2'500.00			912.50
4330.3010.02	Besoldung Schulzahnarzt (Reihenuntersuchungen)	8'112.20		8'900.00			-787.80
6153.3010.00	Besoldung Personal Werkhof	196'326.45		207'500.00			-11'173.55
6220.3010.00	Besoldung Reinigung Buswartehäuser	2'943.20		2'700.00			243.20
7710.3010.00	Besoldung Abwart Friedhof (Leichenhaus)	2'340.30		2'700.00			-359.70
302	Löhne der Lehrpersonen	2'487'945.50		2'613'500.00		-125'554.50	



Konto	Erfolgsrechnung HRM2 Sachgruppengliederung ER	Rechnung 2023		Budget 2023		Abweichung in CHF 2023	
		Aufwand	Ertrag	Aufwand	Ertrag	Aufwand	Ertrag
	Netto Aufwand		2'487'945.50		2'613'500.00		
	Netto Ertrag					125'554.50	
2110.3020.00	Besoldungen Lehrpersonen Kindergarten	453'357.30		428'700.00		24'657.30	
2120.3020.00	Besoldungen der Lehrpersonen Primarschule	1'535'529.40		1'632'300.00		-96'770.60	
2120.3020.09	Rückerstattung von Lohn der Lehrpersonen	-53'264.80				-53'264.80	
2122.3020.00	Besoldungen der Lehrpersonen Werken FLW	159'644.15		150'200.00		9'444.15	
2140.3020.00	Besoldung der Lehrpersonen Musikschule	246'998.55		254'700.00		-7'701.45	
2140.3020.01	Besoldung der Lehrpersonen Musikschule Grundkurs	20'764.00		20'800.00		-36.00	
2140.3020.09	Rückerstattung von Lohn der Lehrpersonen	-6'928.05				-6'928.05	
2190.3020.00	Besoldung Schulleitung	131'844.95		126'800.00		5'044.95	
303	Temporäre Arbeitskräfte	278'576.65		58'000.00		220'576.65	
	Netto Aufwand		278'576.65		58'000.00		220'576.65
0220.3030.00	Entschädigungen für temporäre Arbeitskräfte (Aushilfen/Stv./Externe)	30'814.80		20'500.00		10'314.80	
2110.3030.00	Entschädigungen für temporäre Arbeitskräfte (Aushilfen/Stv.)	4'161.85				4'161.85	
2120.3030.00	Entschädigungen für temporäre Arbeitskräfte (Aushilfen/Stv.)	175'355.65		10'000.00		165'355.65	
2140.3030.00	Entschädigungen für temporäre Arbeitskräfte (Aushilfen/Stv.)	11'969.00				11'969.00	
2170.3030.00	Entschädigungen für temporäres Reinigungspersonal	22'510.55		22'700.00		-189.45	
2170.3030.01	Entschädigungen für Aushilfen/Stv. Schulhausabwarte	23'029.40				23'029.40	
2170.3030.02	Entschädigungen für Aufsichtspersonal Anlässe	1'180.65		4'800.00		-3'619.35	
2170.3030.03	Entschädigungen für externe Stellvertretungen Hauswarte	9'554.75				9'554.75	
305	Arbeitgeberbeiträge	732'014.20		720'600.00		11'414.20	
	Netto Aufwand		732'014.20		720'600.00		11'414.20
0228.3050.00	AG-Beiträge AHV, IV, EO, ALV, FAK, Verwaltungskosten	290'813.45		289'600.00		1'213.45	
0228.3052.00	AG-Beiträge an BVG (PKSO, Baloise, VSM ordentlich)	336'114.55		333'800.00		2'314.55	
0228.3052.05	AG-Beiträge an PKSO (Ausfinanzierung)	63'885.55		60'500.00		3'385.55	
0228.3053.00	AG-Beiträge an Unfallversicherungen UVG	29'182.70		24'800.00		4'382.70	
0228.3055.00	AG-Beiträge an Krankentaggeldversicherungen	12'017.95		11'900.00		117.95	
306	Arbeitgeberleistungen	3'781.80				3'781.80	
	Netto Aufwand		3'781.80				3'781.80
2120.3064.00	Überbrückungsrenten AHV von Lehrpersonen (Ersatzrenten)	3'781.80				3'781.80	
309	Übriger Personalaufwand	30'638.92		34'300.00		-3'661.08	
	Netto Aufwand		30'638.92		34'300.00		3'661.08
	Netto Ertrag						3'661.08
0220.3090.00	Aus- und Weiterbildung Verwaltungspersonal inkl. Lernende	3'809.30		15'000.00		-11'190.70	
2140.3090.00	Weiterbildung Musikschule	369.32		1'000.00		-630.68	
2190.3090.00	Weiterbildung Schule	15'885.40		10'400.00		5'485.40	
6153.3090.00	Aus- und Weiterbildung Werkhof	4'934.65		5'100.00		-165.35	
7101.3090.00	Weiterbildung Brunnenmeister			1'800.00		-1'800.00	



Konto	Erfolgsrechnung HRM2 Sachgruppengliederung ER	Rechnung 2023		Budget 2023		Abweichung in CHF 2023	
		Aufwand	Ertrag	Aufwand	Ertrag	Aufwand	Ertrag
2170.3099.00	Uebriger Personalaufwand	4'940.20		1'000.00		3'940.20	
6153.3099.00	übriger Personalaufwand Werkhof	700.05				700.05	
31	Sach- und übriger Betriebsaufwand	2'133'308.12		1'921'850.00		211'458.12	
	Netto Aufwand		2'133'308.12		1'921'850.00		211'458.12
310	Material- und Warenaufwand	222'694.54		251'000.00		-28'305.46	
	Netto Aufwand		222'694.54		251'000.00		28'305.46
	Netto Ertrag						
0220.3100.00	Büromaterial Verwaltung	13'667.15		12'000.00		1'667.15	
2122.3100.00	Büromaterial Werken FLW	508.85		500.00		8.85	
2190.3100.00	Büromaterial Schulleitung (Fotokopierkosten)	1'144.20		2'000.00		-855.80	
6153.3100.00	Büromaterial Werkhof	1'058.70		1'000.00		58.70	
0290.3101.00	Betriebskosten, Verbrauchsmaterial Liegenschaften (GH31, MZG2, SPRH7)	6'929.85		13'000.00		-6'070.15	
2170.3101.00	Reinigungs- und Verbrauchsmaterial Schulhäuser	25'090.93		22'400.00		2'690.93	
6150.3101.00	Betriebs- und Verbrauchsmaterial	110.45		3'300.00		-3'189.55	
6152.3101.00	Betriebs- und Verbrauchsmaterial Winterdienst	909.50		2'600.00		-1'690.50	
6153.3101.00	Treibstoffkosten Fahrzeuge	6'639.50		7'500.00		-860.50	
6153.3101.01	Betriebs- und Verbrauchsmaterial Fahrzeuge	426.50		600.00		-173.50	
6220.3101.00	Reinigungsmaterial Buswarte Häuser			500.00		-500.00	
6290.3101.00	Einkauf SBB-Tageskarten	28'000.00		28'000.00			
0110.3102.00	Drucksachen, Publikationen, Stimmmaterial	3'298.67		7'300.00		-4'001.33	
0120.3102.00	Drucksachen, Publikationen	1'897.20		800.00		1'097.20	
0220.3102.00	Drucksachen, Publikationen Verwaltung	1'166.40		1'000.00		166.40	
0222.3102.00	Drucksachen, Publikationen Baukommission	4'468.90		4'500.00		-31.10	
2110.3102.00	Drucksachen, Publikationen (Fotokopierkosten)	1'011.25		1'950.00		-938.75	
2120.3102.00	Drucksachen, Publikationen (Fotokopierkosten)	6'732.75		6'000.00		732.75	
2190.3102.00	Drucksachen, Publikationen Schulleitung	404.75		700.00		-295.25	
3320.3102.00	Kosten Dorfbroschüre "dr Gretzebacher"	30'734.35		29'900.00		834.35	
7101.3102.01	Drucksachen und Publikationen (Inserate)			200.00		-200.00	
7790.3102.00	Drucksachen, Publikationen Umweltschutz	1'549.41		1'500.00		49.41	
2122.3103.00	Fachliteratur, Zeitschriften für Bibliothek Werken FLW	310.60		400.00		-89.40	
2190.3103.00	Fachliteratur, Zeitschriften, inkl. Schülerbibliothek	3'412.55		4'000.00		-587.45	
2110.3104.00	Lehrmittel & Schulmaterial KG1 (Totalkonto)	6'578.60		6'900.00		-321.40	
2120.3104.10	Lehrmittel Primarschule (Totalkonto)	34'496.10		38'000.00		-3'503.90	
2120.3104.20	Schulmaterial Primarschule (Totalkonto)	14'032.25		16'000.00		-1'967.75	
2122.3104.00	Lehrmittel Werken FLW	11'281.50		11'000.00		281.50	
2122.3104.20	Schulmaterial Werken (Totalkonto)	5'337.28		6'000.00		-662.72	
2140.3104.00	Schulmaterial Musikschule	458.20		1'000.00		-541.80	
2194.3104.00	Schulmaterial Schulsozialarbeit	463.40		500.00		-36.60	
2206.3104.00	Schulmaterial Logopädie Schönenwerd	839.00		1'500.00		-661.00	



Konto	Erfolgsrechnung HRM2 Sachgruppengliederung ER	Rechnung 2023		Budget 2023		Abweichung in CHF 2023	
		Aufwand	Ertrag	Aufwand	Ertrag	Aufwand	Ertrag
4330.3106.01	Medizinisches Verbrauchsmaterial Schulzahnpflege			800.00		-800.00	
4330.3106.02	Medizinisches Verbrauchsmaterial Schulärztl. Massnahmen (Pandemie)	1'248.65		1'400.00		-151.35	
0120.3109.00	Uebriger Sachaufwand			500.00		-500.00	
0290.3109.00	Uebriger Sachaufwand Liegenschaften	550.75		500.00		50.75	
1610.3109.00	Übriger Sachaufwand Militär			500.00		-500.00	
2110.3109.00	Übriger Sachaufwand Kindergarten	35.90				35.90	
2120.3109.00	Übriger Sachaufwand Primarschule	1'361.90		2'500.00		-1'138.10	
2122.3109.00	Übriger Sachaufwand Werken FLW	493.90		500.00		-6.10	
2140.3109.00	Uebriger Sachaufwand Musikschule	1'324.85		1'750.00		-425.15	
2170.3109.00	Uebriger Sachaufwand Schulhäuser	662.95		500.00		162.95	
2190.3109.00	Uebriger Sachaufwand Schulleitung	1'983.85		2'000.00		-16.15	
3320.3109.00	Uebriger Sachaufwand Redaktionskommission			500.00		-500.00	
4330.3109.00	Übriger Sachaufwand Schulgesundheit			500.00		-500.00	
6150.3109.00	Uebriger Sachaufwand Gemeindestrassen			500.00		-500.00	
6153.3109.01	Uebriger Sachaufwand Werkkommission	2'073.00		5'000.00		-2'927.00	
7201.3109.02	Uebriger Sachaufwand Abwasser			500.00		-500.00	
7790.3109.00	Übriger Sachaufwand Umweltschutz			500.00		-500.00	
311	Nicht aktivierbare Anlagen	171'961.78		135'050.00		36'911.78	
	Netto Aufwand		171'961.78		135'050.00		36'911.78
0220.3110.00	Anschaffung Büromaschinen, Büromobiliär, Bürogeräte			4'000.00		-4'000.00	
2110.3110.00	Anschaffung Schulmobiliär und -geräte Kindergarten	4'187.41		4'200.00		-12.59	
2120.3110.00	Anschaffung Schulmobiliär und -geräte Primarschule	21'509.90		22'100.00		-590.10	
2120.3110.01	Anschaffung Turnmobiliär und -geräte Primarschule	2'478.55		2'600.00		-121.45	
2122.3110.00	Anschaffungen Schulmobiliär und -geräte Werken FLW	2'926.00		3'000.00		-74.00	
2140.3110.00	Anschaffungen Geräte Musikschule	552.75		550.00		2.75	
0290.3111.00	Anschaffungen Maschinen und Geräte			500.00		-500.00	
2170.3111.00	Anschaffungen Maschinen, Geräte Schulhäuser und Kleider Hauswarte	17'281.45		3'000.00		14'281.45	
6153.3111.00	Anschaffungen Maschinen, Geräte, Fahrzeuge	4'469.10		3'700.00		769.10	
7101.3111.01	Anschaffung Maschinen und Geräte (Wasseruhren)	7'862.80		2'100.00		5'762.80	
7301.3111.03	Anschaffungen Maschinen und Geräte (Abfallcontainer)	1'393.75		1'800.00		-406.25	
0220.3113.00	Anschaffung IT-Hardware	9'003.40		8'000.00		1'003.40	
2193.3113.00	Anschaffungen Hardware Schule	93'820.90		45'950.00		47'870.90	
0220.3118.00	Anschaffung IT-Software	3'800.00		6'600.00		-2'800.00	
2193.3118.00	Anschaffungen Software Schule	2'675.77		26'950.00		-24'274.23	
312	Ver- und Entsorgung Liegenschaften VV	202'759.99		218'020.00		-15'260.01	
	Netto Aufwand		202'759.99		218'020.00		-15'260.01
	Netto Ertrag						15'260.01
0290.3120.00	Ver- und Entsorgung Liegenschaften VV (Totalkonto)	25'562.34		37'800.00		-12'237.66	
1610.3120.00	Strom & Wasser Schützenhaus inkl. Kehricht	1'702.30		1'700.00		2.30	



Konto	Erfolgsrechnung HRM2 Sachgruppengliederung ER	Rechnung 2023		Budget 2023		Abweichung in CHF 2023	
		Aufwand	Ertrag	Aufwand	Ertrag	Aufwand	Ertrag
2170.3120.00	Ver- und Entsorgungen Schulliegenschaften (Totalkonto)	122'355.75		133'600.00		-11'244.25	
3410.3120.00	Ver- und Entsorgung Sportplätze (Strom, Wasser)	616.80		950.00		-333.20	
6150.3120.00	Strom Strassenbeleuchtung	40'134.25		31'000.00		9'134.25	
6220.3120.00	Ver- und Entsorgung Buswartehäuser (Totalkonto)	1'264.80		2'100.00		-835.20	
7101.3120.01	Strom und Signal Pumpwerke/Reservoirs	8'209.80		7'570.00		639.80	
7201.3120.02	Strom für Regenklärbecken	139.40		100.00		39.40	
7410.3120.00	Strom Mobile Pumpen Hochwasserschutz (Güterstrasse)	674.30		400.00		274.30	
7710.3120.00	Dienstleistungen Dritter (Totalkonto)	2'100.25		2'800.00		-699.75	
313	Dienstleistungen und Honorare	518'158.41		520'670.00		-2'511.59	
	Netto Aufwand		518'158.41		520'670.00		
	Netto Ertrag						2'511.59
0110.3130.11	Porti und Versandkosten Wahlbüro	6'239.78		8'050.00		-1'810.22	
0220.3130.00	Kommunikationskosten Verwaltung	4'994.85		5'900.00		-905.15	
0220.3130.11	Porti und Versandkosten Verwaltung	13'036.59		18'300.00		-5'263.41	
0220.3130.13	Betreibungsgebühren	22'742.60		18'000.00		4'742.60	
0220.3130.14	Dolmetscherkosten start.integration	274.00		800.00		-526.00	
0220.3130.15	Kanzleikosten (IDK, Ausweise)	4'438.40		16'900.00		-12'461.60	
0220.3130.30	Mitglieder- & Verbandsbeiträge (Totalkonto)	3'821.80		4'400.00		-578.20	
0290.3130.04	Verbandsbeitrag an Schweiz. Fachverband Betriebsunterhalt SFB	425.00		400.00		25.00	
2140.3130.00	Kommunikationskosten Musikschule	541.55		550.00		-8.45	
2140.3130.01	Verbandsbeitrag an Verein Solothurner Musikschulen	1'046.65		1'500.00		-453.35	
2170.3130.00	Kommunikationskosten Hauswarte	785.80		750.00		35.80	
2190.3130.00	Kommunikationskosten Schule	5'001.40		4'650.00		351.40	
2193.3130.00	Kommunikationskosten ICT Schule	1'861.30		2'150.00		-288.70	
6150.3130.00	Dienstleistungen Dritter (Externe Beratungen)	27'206.47		10'000.00		17'206.47	
6150.3130.01	Gemeindebeitrag an FES (Entsorgung und Strassenunterhalt)	470.00		500.00		-30.00	
6152.3130.00	Dienstleistungen Dritter (Glatteismeldungen)			1'300.00		-1'300.00	
6153.3130.00	Kommunikationskosten	2'630.95		2'300.00		330.95	
6153.3130.03	Beitrag an Arbeitssicherheit Schweiz	481.85		1'300.00		-818.15	
7101.3130.00	Dienstleistungen Dritter Wasser (Totalkonto)	27'065.95		23'420.00		3'645.95	
7201.3130.00	Dienstleistungen Dritter Abwasser (Totalkonto)	25'645.45		30'900.00		-5'254.55	
7301.3130.00	Dienstleistungen Dritter Abfall (Totalkonto)	246'138.35		248'400.00		-2'261.65	
7500.3130.01	Unterhalt Hundeeinrichtungen (Robidog)	7'434.24		7'300.00		134.24	
7710.3130.00	Bestattungskosten (Kremation)	12'762.10		15'750.00		-2'987.90	
7900.3130.00	Grundbuchkosten Grundbuchamt	83.00		500.00		-417.00	
7900.3130.01	Nachtragen Gemeinde-/Ortspläne	6'084.50		9'100.00		-3'015.50	
7900.3130.02	Erschliessungs- und Gestaltungspläne	1'647.35				1'647.35	
9610.3130.00	Post- und Bankspesen	3'234.13		5'400.00		-2'165.87	
0110.3132.00	Honorar Externe Revisionsstelle	8'068.35		8'200.00		-131.65	
0222.3132.00	Honorare externe Fachexperten (Baukontrollen, Energienachweis)	4'729.85		2'500.00		2'229.85	



Konto	Erfolgsrechnung HRM2 Sachgruppengliederung ER	Rechnung 2023		Budget 2023		Abweichung in CHF 2023	
		Aufwand	Ertrag	Aufwand	Ertrag	Aufwand	Ertrag
2194.3132.00	Ext. Schulsozialarbeit	22'500.00		22'500.00			
7101.3132.01	Wasseruntersuchungen	958.50		1'200.00		-241.50	
7410.3132.00	Externe Beratungen, Bauführungen			1'000.00		-1'000.00	
7900.3132.02	Beratungen Planungsfragen	1'887.40		3'000.00		-1'112.60	
0290.3134.00	Sachversicherungsprämien	32'818.50		22'300.00		10'518.50	
1610.3134.00	Sachversicherungsprämien Schützenhaus	196.10		200.00		-3.90	
2170.3134.00	Sachversicherungsprämien	10'657.60		10'250.00		407.60	
6153.3134.00	Sachversicherungsprämien	5'484.10		5'700.00		-215.90	
6220.3134.00	Sachversicherungsprämien Buswartehäuser	70.55		100.00		-29.45	
7101.3134.01	Sachversicherungsprämien	916.65		1'000.00		-83.35	
7710.3134.00	Sachversicherungsprämien	126.75		100.00		26.75	
4330.3136.00	Entschädigung an Schularzt	2'000.00		2'000.00			
6153.3137.00	Verkehrssteuern und -abgaben (MFK)	1'650.00		1'800.00		-150.00	
7201.3137.00	Unternehmensabgabe Radio & TV (Art. 68 und 70 RTVG)			300.00		-300.00	
314	Baulicher und betrieblicher Unterhalt	490'322.87		491'950.00		-1'627.13	
	Netto Aufwand		490'322.87		491'950.00		
	Netto Ertrag					1'627.13	
3410.3140.00	Unterhalt Turn- und Spielplätze (Spielgeräte)	539.00		2'000.00		-1'461.00	
3410.3140.01	Unterhalt Sportplätze (Rasen, Beleuchtung)	28'005.65		28'900.00		-894.35	
7710.3140.01	Unterhalt Friedhofanlage	7'376.45		12'500.00		-5'123.55	
6150.3141.00	Unterhalt Gemeindestrassen (Totalkonto)	132'229.44		141'400.00		-9'170.56	
6152.3141.00	Winterdienst Gemeindestrassen	27'859.90		16'000.00		11'859.90	
7410.3142.00	Unterhalt Dorfbach und Seitenbäche	9'442.10		16'000.00		-6'557.90	
7101.3143.01	Reparaturen Wassernetz, Netzsanierungen	101'676.13		145'000.00		-43'323.87	
7201.3143.02	Unterhalt und Reparaturen Kanalisation (Kontrollschächte)	34'546.45		24'500.00		10'046.45	
7301.3143.03	Unterhalt Muldenplatz, Sammelstellen	5'721.45		11'400.00		-5'678.55	
0290.3144.00	Unterhalt Verwaltungsliegenschaften	32'027.65		5'700.00		26'327.65	
1610.3144.00	Unterhalt Schiessanlage 300m	2'979.25		2'200.00		779.25	
1620.3144.00	Unterhalt ZS-Anlage	1'514.70		2'000.00		-485.30	
2170.3144.00	Unterhalt Schulliegenschaften (Totalkonto)	98'837.20		81'000.00		17'837.20	
6220.3144.00	Unterhalt Buswartehäuser	6'627.25		450.00		6'177.25	
7101.3144.01	Unterhalt und Reparaturen Pumpstation, Betriebswarte, Reservoir	940.25		2'400.00		-1'459.75	
7710.3144.00	Unterhalt Leichenhaus			500.00		-500.00	
315	Unterhalt Mobilien und immaterielle Anlagen	124'032.45		120'300.00		3'732.45	
	Netto Aufwand		124'032.45		120'300.00		
0110.3150.00	Unterhalt Bürogeräte Wahlbüro	59.75		250.00		-190.25	
0220.3150.00	Unterhalt Büromaschinen, Büromobiliar, Bürogeräte	75.40		600.00		-524.60	
2110.3150.00	Unterhalt Schulmobiliar und -geräte Kindergarten	296.50		500.00		-203.50	
2120.3150.00	Unterhalt Schulmobiliar und -geräte Primarschule	437.00		1'400.00		-963.00	



Konto	Erfolgsrechnung HRM2 Sachgruppengliederung ER	Rechnung 2023		Budget 2023		Abweichung in CHF 2023	
		Aufwand	Ertrag	Aufwand	Ertrag	Aufwand	Ertrag
2122.3150.00	Unterhalt Schulmobiliar und -geräte Werken FLW	4'059.44		5'600.00		-1'540.56	
2140.3150.00	Unterhalt Mobiliar, Geräte Musikschule	1'179.60		1'650.00		-470.40	
1620.3151.00	Unterhalt Apparate, Maschinen und Geräte			300.00		-300.00	
2170.3151.00	Unterhalt Apparate, Maschinen und Geräte	5'695.27		5'400.00		295.27	
6153.3151.00	Unterhalt Fahrzeuge, Maschinen, Geräte, Apparate	12'160.05		4'800.00		7'360.05	
0220.3153.00	Unterhalt IT-Hardware	27'349.10		26'000.00		1'349.10	
2193.3153.00	Unterhalt IT-Hardware Schule	22'828.49		16'750.00		6'078.49	
0220.3158.00	Unterhalt IT-Software (Totalkonto)	37'698.20		42'200.00		-4'501.80	
2193.3158.00	Unterhalt IT-Software Schule	12'193.65		14'850.00		-2'656.35	
316	Mieten, Leasing, Pachten, Benützungsgebühren	9'311.22		14'900.00		-5'588.78	
	Netto Aufwand		9'311.22		14'900.00		
	Netto Ertrag						5'588.78
1201.3160.00	Benützungsgebühr Räumlichkeiten Schönenwerd	200.00		200.00			
0220.3162.00	Leasing Bürogeräte Verwaltung	9'111.22		14'700.00		-5'588.78	
317	Spesenentschädigungen	76'484.49		90'960.00		-14'475.51	
	Netto Aufwand		76'484.49		90'960.00		
	Netto Ertrag						14'475.51
0110.3170.00	Reisekosten und Spesen	1'352.60		1'660.00		-307.40	
0110.3170.01	Reisekosten und Spesen (GV)	2'714.10		2'500.00		214.10	
0120.3170.00	Reisekosten und Spesen (Ehrungen, GR, GR-Kommissionen)	4'657.10		4'500.00		157.10	
0220.3170.00	Reisekosten und Spesen Verwaltung	3'217.20		4'800.00		-1'582.80	
0222.3170.00	Reisekosten und Spesen Baukommission	839.60		950.00		-110.40	
2110.3170.01	Transportkosten Kindergarten (Schülertransporte)	1'436.40		2'000.00		-563.60	
2120.3170.01	Transportkosten (Taxi)	6'352.00		7'700.00		-1'348.00	
2130.3170.01	Transport-/Verpflegungskosten Schüler	3'424.00				3'424.00	
2190.3170.00	Reisekosten und Spesen Schule	3'313.73		3'500.00		-186.27	
3290.3170.00	Bundes- und Jungbürgerfeier	7'484.85		8'650.00		-1'165.15	
3320.3170.00	Reisekosten und Spesen Redaktionskommission	375.00		650.00		-275.00	
5350.3170.01	Seniorenachmittag	5'271.50		4'800.00		471.50	
6153.3170.00	Reisekosten und Spesen Werkkommission	1'309.40		1'500.00		-190.60	
2110.3171.00	Schulreisen Kindergarten	307.25		350.00		-42.75	
2120.3171.00	Schulreisen und Schullager Primarschule	22'589.25		34'600.00		-12'010.75	
2120.3171.01	Jugendtag Primarschule	6'384.81		6'000.00		384.81	
2190.3171.00	Div. Veranstaltungen Schule	5'455.70		6'800.00		-1'344.30	
318	Wertberichtigungen auf Forderungen	258'005.87		73'000.00		185'005.87	
	Netto Aufwand		258'005.87		73'000.00		185'005.87
2140.3180.00	Wertberichtigung auf Forderungen Musikschule	-7.00				-7.00	
7301.3180.03	Wertberichtigung auf Forderungen Abfall (WB)	-2'412.00				-2'412.00	
9100.3180.10	Einzel-Wertberichtigungen auf Steuerforderungen NP	63'775.00				63'775.00	



Konto	Erfolgsrechnung HRM2 Sachgruppengliederung ER	Rechnung 2023		Budget 2023		Abweichung in CHF 2023	
		Aufwand	Ertrag	Aufwand	Ertrag	Aufwand	Ertrag
9100.3180.11	Pauschal-Wertberichtigungen auf Steuerforderungen NP	25'377.00				25'377.00	
9100.3180.20	Einzel-Wertberichtigungen auf Steuerforderungen JP	44'364.00				44'364.00	
9100.3180.21	Pauschal-Wertberichtigungen auf Steuerforderungen JP	-94.00				-94.00	
1500.3181.00	Tatsächliche Forderungsverluste FW	3'528.25				3'528.25	
7301.3181.03	Tatsächliche Forderungsverluste Abfall	1'165.01				1'165.01	
9100.3181.10	Tatsächliche Forderungsverluste natürliche Personen NP	108'281.16		73'000.00		35'281.16	
9100.3181.20	Tatsächliche Forderungsverluste juristische Personen JP	14'028.45				14'028.45	
319	Verschiedener Betriebsaufwand	59'576.50		6'000.00		53'576.50	
	Netto Aufwand		59'576.50		6'000.00		53'576.50
0120.3199.01	Übriger Betriebsaufwand Gemeinderat (Kredit Fr. 5'000)	4'558.70		5'000.00		-441.30	
0120.3199.03	Übriger Betriebsaufwand Rechtskosten Gemeinderat	1'228.95				1'228.95	
0220.3199.00	Übriger Betriebsaufwand Verwaltung (gem. GO)			1'000.00		-1'000.00	
7101.3199.01	Vorsteuerminderungen	34'583.00				34'583.00	
7201.3199.02	Vorsteuerminderungen	19'190.85				19'190.85	
7301.3199.03	Vorsteuerminderungen	15.00				15.00	
33	Abschreibungen Verwaltungsvermögen	414'505.00		413'816.00		689.00	
	Netto Aufwand		414'505.00		413'816.00		689.00
330	Sachanlagen VV	414'505.00		413'816.00		689.00	
	Netto Aufwand		414'505.00		413'816.00		689.00
0290.3300.00	Planmässige Abschreibungen VV	2'565.00		2'565.00			
0290.3300.25	Planmässige Abschreibungen VV (altes Verwaltungsvermögen)	2'000.00		2'000.00			
2170.3300.00	Planmässige Abschreibungen VV	40'119.00		39'444.00		675.00	
2170.3300.25	Planmässige Abschreibungen VV (altes Verwaltungsvermögen)	50'000.00		50'000.00			
6150.3300.00	Planmässige Abschreibungen VV	47'706.00		46'068.00		1'638.00	
6153.3300.00	Planmässige Abschreibungen VV	29'019.00		28'990.00		29.00	
7101.3300.01	Planmässige Abschreibungen SF Wasser	30'287.00		38'900.00		-8'613.00	
7101.3300.25	Planmässige Abschreibungen SF Wasser (altes Verwaltungsvermögen)	66'900.00		66'900.00			
7201.3300.02	Planmässige Abschreibungen SF Abwasser	27'555.00		27'700.00		-145.00	
7201.3300.25	Planmässige Abschreibungen SF Abwasser (altes Verwaltungsvermögen)	51'500.00		51'500.00			
7301.3300.03	Planmässige Abschreibungen SF Abfall	18'982.00		21'010.00		-2'028.00	
7410.3300.00	Planmässige Abschreibungen VV	59.00		59.00			
7900.3300.00	Planmässige Abschreibungen VV	47'813.00		38'680.00		9'133.00	
34	Finanzaufwand	56'152.74		65'000.00		-8'847.26	
	Netto Aufwand		56'152.74		65'000.00		-8'847.26
	Netto Ertrag					8'847.26	
340	Zinsaufwand	50'183.94		50'000.00		183.94	
	Netto Aufwand		50'183.94		50'000.00		183.94



Konto	Erfolgsrechnung HRM2 Sachgruppengliederung ER	Rechnung 2023		Budget 2023		Abweichung in CHF 2023	
		Aufwand	Ertrag	Aufwand	Ertrag	Aufwand	Ertrag
9610.3406.00	Verzinsung langfristige Verbindlichkeiten (Totalkonto)	49'932.24		50'000.00		-67.76	
9610.3409.00	Zins auf Sonderrechnung (Konto 20930)	251.70				251.70	
349	Verschiedener Finanzaufwand	5'968.80		15'000.00		-9'031.20	
	Netto Aufwand		5'968.80		15'000.00		
	Netto Ertrag					9'031.20	
9610.3499.00	Vergütungszinsen auf Steuerschulden	5'968.80		15'000.00		-9'031.20	
35	Einlagen in Fonds und Spezialfinanzierungen	39'043.02		57'300.00		-18'256.98	
	Netto Aufwand		39'043.02		57'300.00		
	Netto Ertrag					18'256.98	
351	Einlagen in Fonds und Spezialfinanzierungen im Eigenkapital	39'043.02		57'300.00		-18'256.98	
	Netto Aufwand		39'043.02		57'300.00		
	Netto Ertrag					18'256.98	
7101.3510.10	Einlagen in Werterhalt Wasser	20'013.00		6'200.00		13'813.00	
7201.3510.02	Einlagen in Spezialfinanzierungen EK Abwasser (Ergebnis)	19'030.02		51'100.00		-32'069.98	
36	Transferaufwand	6'008'963.61		5'803'863.00		205'100.61	
	Netto Aufwand		6'008'963.61		5'803'863.00		205'100.61
361	Entschädigungen an Gemeinwesen	2'585'241.56		2'572'800.00		12'441.56	
	Netto Aufwand		2'585'241.56		2'572'800.00		12'441.56
0220.3611.00	Entschädigung an Kanton für Steuerveranlagungen	80'186.60		88'000.00		-7'813.40	
0220.3611.41	Bezugsprovision KSTA	8'757.22		9'000.00		-242.78	
0220.3611.42	Bezugsprovision SSL	4'534.05		4'000.00		534.05	
2130.3611.00	Entschädigung an Gymnasialunterricht Kanton	107'400.00		107'400.00			
5320.3611.00	Beitrag an Verwaltungskosten EL-AHV via SRUN	50'949.90		46'400.00		4'549.90	
9101.3611.00	Entschädigung an Kanton für Hundemarken	11'400.00		12'000.00		-600.00	
1500.3612.00	Ersatzabgabe an Feuerwehr Schönenwerd	147'039.65		140'000.00		7'039.65	
1500.3612.01	Defizitbeitrag an Feuerwehr Schönenwerd (gem. Statuten 3.3)	101'000.00		101'000.00			
1620.3612.00	Entschädigung an Regionale Zivilschutzorganisation RZSN/RFSN	34'415.15		33'000.00		1'415.15	
1620.3612.01	Entschädigung an SanHist/SanPo	313.45		300.00		13.45	
1620.3612.02	Entschädigung an Investitionen Regionale ZSO	16'890.55		10'000.00		6'890.55	
2110.3612.00	Entschädigung an Dritte (Schwimmbad Schönenwerd)			300.00		-300.00	
2120.3612.00	Entschädigung an Dritte (Schwimmbad Schönenwerd)	4'400.00		3'300.00		1'100.00	
2130.3612.10	Entschädigung Schulgeld an SUN	877'413.75		971'500.00		-94'086.25	
2130.3612.15	Entschädigung Schulgeld an SEK-P	169'403.96		167'000.00		2'403.96	
2130.3612.20	Entschädigung Schulgeld an Stadt Solothurn (Talentförderklasse)	35'768.05		16'000.00		19'768.05	
2140.3612.00	Entschädigungen Schulgeld an Dritte	9'157.70		7'600.00		1'557.70	
2206.3612.00	Entschädigungen Schulgelder an Logopädie Schönenwerd	61'000.00		61'000.00			
4120.3612.00	Gemeindebeitrag an Verein Altersheim Haus im Park			1'500.00		-1'500.00	



Konto	Erfolgsrechnung HRM2 Sachgruppengliederung ER	Rechnung 2023		Budget 2023		Abweichung in CHF 2023	
		Aufwand	Ertrag	Aufwand	Ertrag	Aufwand	Ertrag
4340.3612.00	Beitrag an regionale Pilzkontrolle	700.00				700.00	
5720.3612.00	Sozialadministration (LA) via SRUN	146'395.00		120'200.00		26'195.00	
7101.3612.00	Betriebskosten öffentlich-rechtliche Institutionen (ÖRU, Däniken, Walterswil)	152'076.21		147'800.00		4'276.21	
7201.3612.02	Betriebskostenbeitrag an ARA Schönenwerd	355'730.32		318'500.00		37'230.32	
2200.3614.00	Entschädigungen Schulgelder an Sonderschulen	210'310.00		207'000.00		3'310.00	
363	Beiträge an Gemeinwesen und Dritte	3'204'302.05		3'005'550.00		198'752.05	
	Netto Aufwand		3'204'302.05		3'005'550.00		198'752.05
4210.3631.00	Pflegekostenfinanzierung via SRUN (Ambulant)	115'419.30				115'419.30	
5320.3631.00	Beitrag an Ergänzungsleistungen EL-AHV via SRUN	916'651.65		880'000.00		36'651.65	
6290.3631.00	Beiträge an Kanton öffentlicher Verkehr	228'519.00		229'000.00		-481.00	
7300.3631.03	Beitrag an Extraktionswerk Lyss (tierische Abfälle)	2'750.00		2'750.00			
7500.3631.00	Beiträge an Natur- und Heimatschutz (Abzug Grundstückgewinnsteuern)	12'356.00				12'356.00	
8130.3631.00	Beitrag an Tierseuchenbekämpfung Kanton	2'276.60		2'600.00		-323.40	
8200.3631.00	Beitrag an Kanton (Waldfünlifer)	13'945.00		14'000.00		-55.00	
9100.3631.00	Pauschale Steueranrechnung	7'714.55				7'714.55	
3425.3632.00	Beitrag an Offene Jugendarbeit unteres Niederamt OJuN	27'963.90		44'000.00		-16'036.10	
4120.3632.00	Pflegekostenfinanzierung via SRUN (Stationär)	525'332.85		441'000.00		84'332.85	
5430.3632.00	Beitrag an Alimentenbevorschussung	35'043.00		44'400.00		-9'357.00	
5720.3632.00	Gesetzliche wirtschaftliche Hilfe via SRUN (Totalkonto)	1'143'553.45		1'073'900.00		69'653.45	
7300.3632.03	Beitrag an Notschlachtlokal (Sammelstelle)	1'115.60		1'100.00		15.60	
7900.3632.00	Beitrag an Regional-Verein OGG Olten-Gösgen-Gäu	2'789.00		2'750.00		39.00	
7900.3632.01	Beitrag an Planungsverband Aarau Regio (ex-PRA)	5'130.05		5'150.00		-19.95	
7900.3632.02	Beitrag an Olten Tourismus	215.40		200.00		15.40	
7900.3632.05	Beitrag an Verein Gemeindepräsidenten Niederamt	2'091.75		1'400.00		691.75	
3210.3634.00	Gemeindebeitrag an Stadtbibliothek Aarau	2'650.00		2'650.00			
3424.3634.00	Entschädigung an Einfache Gesellschaft Bally Park	42'000.00		42'700.00		-700.00	
5450.3634.00	Beitrag an Mütter- und Väterberatung via SRUN	19'974.75		19'700.00		274.75	
6220.3634.00	Beiträge an Busbetrieb (Nachtbus)	-5'500.00		5'500.00		-11'000.00	
7500.3634.00	Beiträge an Ösi Aare (Aareraum Niederamt)	1'325.20		1'350.00		-24.80	
0110.3636.00	Beiträge an Ortsparteien	3'000.00		3'000.00			
3110.3636.00	Gemeindebeitrag an Vereine (Totalkonto)	800.00		800.00			
3220.3636.00	Gemeindebeiträge an Vereine (Totalkonto)	7'800.00		7'600.00		200.00	
3290.3636.00	Gemeindebeiträge an Vereine (Totalkonto)	1'200.00		1'550.00		-350.00	
3410.3636.00	Gemeindebeiträge an Vereine (Totalkonto)	5'660.00		6'650.00		-990.00	
3420.3636.00	Gemeindebeitrag an Vereine (Totalkonto)	800.00		800.00			
3424.3636.00	Gemeindebeitrag an Vereine (Totalkonto)	275.00		700.00		-425.00	
3500.3636.00	Gemeindebeitrag an Vereine (Totalkonto)	1'345.00		1'500.00		-155.00	
4210.3636.00	Gemeindebeitrag an Vereine (Totalkonto)	17'531.55		106'800.00		-89'268.45	
4310.3636.00	Beitrag an Suchthilfe via SRUN	49'286.35		49'900.00		-613.65	
5230.3636.01	Gemeindebeitrag an Inva-Mobil (2016-2018, GRB 27.10.2015)			200.00		-200.00	



Konto	Erfolgsrechnung HRM2 Sachgruppengliederung ER	Rechnung 2023		Budget 2023		Abweichung in CHF 2023	
		Aufwand	Ertrag	Aufwand	Ertrag	Aufwand	Ertrag
5721.3636.00	Beitrag an private Organisationen (Totalkonto)	3'570.40		3'600.00		-29.60	
7900.3636.00	Beitrag an Espace Suisse (Schweizerische Vereinigung Landesplanung)	303.40		300.00		3.40	
4330.3637.00	Beiträge an kieferorthopädische Behandlungen	9'413.30		8'000.00		1'413.30	
366	Abschreibungen Investitionsbeiträge	219'420.00		225'513.00		-6'093.00	
	Netto Aufwand		219'420.00		225'513.00		
	Netto Ertrag					6'093.00	
1500.3660.00	Planmässige Abschreibungen Investitionsbeiträge VV (Feuerwehr)	27'821.00		33'914.00		-6'093.00	
6130.3660.00	Planmässige Abschreibungen Investitionsbeiträge VV (Kt. SO)	16'197.00		16'197.00			
6130.3660.25	Planmässige Abschreibungen Investitionsbeiträge VV (altes Verwaltungsvermögen)	172'900.00		172'900.00			
7410.3660.00	Planmässige Abschreibungen Investitionsbeiträge VV (Kt. SO)	2'502.00		2'502.00			
39	Interne Verrechnungen	1'142'545.95		1'116'900.00		25'645.95	
	Netto Aufwand		1'142'545.95		1'116'900.00		25'645.95
393	Betriebs- und Verwaltungskosten	406'500.00		390'500.00		16'000.00	
	Netto Aufwand		406'500.00		390'500.00		16'000.00
0222.3930.00	Interne Verrechnungen (Totalkonto)	30'500.00		31'000.00		-500.00	
0290.3930.01	Interne Verrechnung Betriebskosten Werkhof an Liegenschaften	30'500.00		16'500.00		14'000.00	
1620.3930.01	Interne Verrechnung Betriebskosten ZS-Anlage	1'000.00		1'000.00			
2170.3930.00	Interne Verrechnung Betriebsaufwand Werkhof an Schulanlagen	23'500.00		29'500.00		-6'000.00	
2190.3930.00	Interne Verrechnung Verwaltungskosten an Schule	72'500.00		60'000.00		12'500.00	
3410.3930.00	Interne Verrechnung Werkhof an Sportplätze	14'500.00		13'000.00		1'500.00	
6150.3930.00	Interne Verrechnung Gemeindestrassen (Totalkonto)	85'500.00		89'500.00		-4'000.00	
6152.3930.00	Interne Verrechnung Betriebskosten Werkhof an Winterdienst	7'000.00		8'000.00		-1'000.00	
7101.3930.00	Interne Verrechnung Wasser (Totalkonto)	39'500.00		46'500.00		-7'000.00	
7201.3930.00	Interne Verrechnung Abwasser (Totalkonto)	22'500.00		28'500.00		-6'000.00	
7301.3930.00	Interne Verrechnung an Abfall (Totalkonto)	37'000.00		33'000.00		4'000.00	
7410.3930.00	Interne Verrechnung Gewässer (Totalkonto)	12'500.00		8'000.00		4'500.00	
7500.3930.00	Interne Verrechnung Betriebskosten Werkhof an Robidog	14'000.00		12'000.00		2'000.00	
7710.3930.00	Interne Verrechnung Betriebskosten Werkhof an Friedhof	16'000.00		14'000.00		2'000.00	
394	Zinsen und Finanzaufwand	4'031.75		5'800.00		-1'768.25	
	Netto Aufwand		4'031.75		5'800.00		
	Netto Ertrag					1'768.25	
7101.3940.01	Interne Verrechnung von Zinsen und Finanzaufwand an Wasser	2'890.00		4'200.00		-1'310.00	
7201.3940.02	Interne Verrechnung von Zinsen und Finanzaufwand Abwasser			1'100.00		-1'100.00	
9610.3940.00	Interne Verrechnung Zinsen SF (Totalkonto)	1'141.75		500.00		641.75	
399	Übrige interne Verrechnungen	732'014.20		720'600.00		11'414.20	
	Netto Aufwand		732'014.20		720'600.00		11'414.20
0120.3990.99	Interne Verrechnung Sozialleistungen	5'000.00		6'400.00		-1'400.00	



Konto	Erfolgsrechnung HRM2 Sachgruppengliederung ER	Rechnung 2023		Budget 2023		Abweichung in CHF 2023	
		Aufwand	Ertrag	Aufwand	Ertrag	Aufwand	Ertrag
0220.3990.99	Interne Verrechnung Sozialleistungen Verwaltung	94'814.20		95'200.00		-385.80	
0222.3990.99	Interne Verrechnung Sozialleistungen Baukommission	500.00		500.00			
0290.3990.99	Interne Verrechnung Sozialleistungen Liegenschaften	600.00		700.00		-100.00	
2110.3990.99	Interne Verrechnung Sozialleistungen Kindergarten	97'800.00		94'500.00		3'300.00	
2120.3990.99	Interne Verrechnung Sozialleistungen Primarschule	340'700.00		325'200.00		15'500.00	
2122.3990.99	Interne Verrechnung Sozialleistungen FLW	34'400.00		40'500.00		-6'100.00	
2140.3990.99	Interne Verrechnung Sozialleistungen Musik	43'600.00		43'400.00		200.00	
2170.3990.99	Interne Verrechnung Sozialleistungen Schulanlagen	47'200.00		48'000.00		-800.00	
2190.3990.99	Interne Verrechnung Sozialleistungen Schulleitung	27'300.00		24'900.00		2'400.00	
2193.3990.99	Interne Verrechnung Sozialleistungen	900.00		1'000.00		-100.00	
4330.3990.99	Interne Verrechnung Sozialleistungen	600.00		700.00		-100.00	
6153.3990.99	Interne Verrechnung Sozialleistungen Werkhof	38'600.00		39'600.00		-1'000.00	
4	Ertrag		14'757'896.36		13'751'335.00		1'006'561.36
	Netto Ertrag	14'757'896.36		13'751'335.00		1'006'561.36	
40	Fiskalertrag		9'104'152.78		8'455'000.00		649'152.78
	Netto Ertrag	9'104'152.78		8'455'000.00		649'152.78	
400	Direkte Steuern natürliche Personen		7'485'407.28		7'490'000.00		-4'592.72
	Netto Aufwand						4'592.72
	Netto Ertrag	7'485'407.28		7'490'000.00			
9100.4000.10	Gemeindesteuern NP (Totalkonto)		7'254'917.85		7'285'000.00		-30'082.15
9100.4000.80	Bussen, Nach- und Strafsteuern		2'127.20				2'127.20
9100.4000.90	Eingang abgeschriebener Forderungen NP		3'991.60		10'000.00		-6'008.40
9100.4002.00	Quellensteuern natürliche Personen NP Rechnungsjahr		181'859.28		150'000.00		31'859.28
9100.4008.00	Personalsteuern natürliche Personen NP		42'511.35		45'000.00		-2'488.65
401	Direkte Steuern juristische Personen		1'281'117.80		535'000.00		746'117.80
	Netto Ertrag	1'281'117.80		535'000.00		746'117.80	
9100.4010.10	Gemeindesteuern JP (Totalkonto)		1'252'617.30		525'000.00		727'617.30
9100.4010.31	Gemeindesteuern Holding bis 2023 (neu ab 1.1.2020: 118%)		16'064.55				16'064.55
9100.4010.90	Eingang abgeschriebener Forderungen JP		336.00				336.00
9100.4018.00	Personalsteuern juristische Personen JP		12'099.95		10'000.00		2'099.95
402	Übrige Direkte Steuern		309'786.70		400'000.00		-90'213.30
	Netto Aufwand						90'213.30
	Netto Ertrag	309'786.70		400'000.00			
9101.4022.00	Grundstückgewinnsteuern		83'508.55		100'000.00		-16'491.45
9101.4022.10	Sondersteuern (Kapitalabfindungen) NP		226'278.15		300'000.00		-73'721.85
403	Besitz- und Aufwandsteuern		27'841.00		30'000.00		-2'159.00



Konto	Erfolgsrechnung HRM2 Sachgruppengliederung ER	Rechnung 2023		Budget 2023		Abweichung in CHF 2023	
		Aufwand	Ertrag	Aufwand	Ertrag	Aufwand	Ertrag
9101.4033.00	Netto Aufwand Netto Ertrag Hundesteuern	27'841.00	27'841.00	30'000.00	30'000.00		2'159.00 -2'159.00
41	Regalien und Konzessionen		165'615.83		182'800.00		-17'184.17
	Netto Aufwand Netto Ertrag	165'615.83		182'800.00			17'184.17
412	Konzessionen		165'615.83		182'800.00		-17'184.17
	Netto Aufwand Netto Ertrag	165'615.83		182'800.00			17'184.17
7301.4120.00	Konzessionsgebühren TellTex		200.00		200.00		
8710.4120.00	Konzessionsgebühr Strom Primeo/Grod		809.00		1'100.00		-291.00
8710.4120.01	Konzessionsgebühr Strom ELAG		135'215.98		151'000.00		-15'784.02
8720.4120.02	Konzessionsgebühr Gas sbo		28'304.20		29'000.00		-695.80
8790.4120.04	Konzessionsgebühr Nahwärme Bürgergemeinde (Holzschnitzel-Heizung)		1'086.65		1'500.00		-413.35
42	Entgelte		1'409'947.13		1'438'350.00		-28'402.87
	Netto Aufwand Netto Ertrag	1'409'947.13		1'438'350.00			28'402.87
420	Ersatzabgaben		150'567.90		140'000.00		10'567.90
1500.4200.00	Netto Ertrag Feuerwehr-Ersatzabgabe für FW Schönenwerd	150'567.90	150'567.90	140'000.00	140'000.00	10'567.90	10'567.90
421	Gebühren für Amtshandlungen		39'280.70		66'800.00		-27'519.30
	Netto Aufwand Netto Ertrag	39'280.70		66'800.00			27'519.30
0220.4210.00	Gebühren für Amtshandlungen (Totalkonto)		15'125.00		27'500.00		-12'375.00
0222.4210.00	Gebühren für Amtshandlungen (Baubewilligungen)		24'155.70		39'300.00		-15'144.30
423	Schul- und Kursgelder		73'898.00		69'550.00		4'348.00
	Netto Ertrag	73'898.00		69'550.00		4'348.00	
2140.4230.00	Schulgeldbeitrag Eltern Musikschule		69'938.00		65'600.00		4'338.00
2140.4230.01	Schulgeldbeitrag Dritter		3'960.00		3'950.00		10.00
424	Benützungsgebühren und Dienstleistungen		931'284.99		953'300.00		-22'015.01
	Netto Aufwand Netto Ertrag	931'284.99		953'300.00			22'015.01
2110.4240.00	Verkauf Bade-Abonnemente Kindergarten (Elternbeiträge)		27.50		200.00		-172.50
2120.4240.00	Verkauf Bade-Abonnemente Primarschule		2'200.00		1'500.00		700.00
6153.4240.00	Ertrag aus Dienstleistungen		1'319.00				1'319.00
7101.4240.00	Ertrag aus Wassergebühren (Totalkonto)		323'569.95		351'800.00		-28'230.05



Konto	Erfolgsrechnung HRM2 Sachgruppengliederung ER	Rechnung 2023		Budget 2023		Abweichung in CHF 2023	
		Aufwand	Ertrag	Aufwand	Ertrag	Aufwand	Ertrag
7201.4240.00	Gebührenertrag Abwasser (Totalkonto)		306'674.30		301'500.00		5'174.30
7301.4240.00	Ertrag aus Kehrrechtgebühren (Totalkonto)		288'694.24		289'300.00		-605.76
7710.4240.00	Gebührenertrag Grab- und Urnenstätte		8'800.00		9'000.00		-200.00
425	Erlös aus Verkäufen		40'259.80		50'700.00		-10'440.20
	Netto Aufwand						10'440.20
	Netto Ertrag	40'259.80		50'700.00			
3424.4250.00	Verkauf Bally-Park Broschüre (Fr. 10.-/Stk.)		10.00				10.00
6152.4250.00	Verkäufe Salz etc.		102.15				102.15
6290.4250.00	Verkauf SBB-Tageskarten		29'930.00		27'900.00		2'030.00
7101.4250.01	Verrechnung Leitungsbrüche - Versicherungsfälle (o/MWSt)		4'593.90		20'000.00		-15'406.10
7101.4250.02	Erlös aus Reparaturen etc.		4'153.75		1'000.00		3'153.75
7301.4250.00	Ertrag Verkauf Container		1'470.00		1'800.00		-330.00
426	Rückerstattungen und Kostenbeteiligungen		174'495.64		157'800.00		16'695.64
	Netto Ertrag	174'495.64		157'800.00		16'695.64	
0220.4260.00	Rückerstattungen, Kostenbeteiligungen Dritter (Porti SRF)		249.80		500.00		-250.20
0290.4260.00	Rückerstattung Dritter (Betriebskosten FW)		300.00		300.00		
2170.4260.00	Rückerstattungen und Kostenbeteiligungen Dritter		1'142.70				1'142.70
7101.4260.01	Rückerstattungen Dritter (Löschwasserbeitrag LWV)		72'400.00		72'000.00		400.00
7201.4260.02	Rückerstattung Dritter (Cartaseta)		99'986.14		85'000.00		14'986.14
7201.4260.03	Rückerstattung Dritter (Kanal-TV)		417.00				417.00
429	Übrige Entgelte		160.10		200.00		-39.90
	Netto Aufwand						39.90
	Netto Ertrag	160.10		200.00			
0290.4290.00	Übrige Entgelte (Entschädigung MADUK, Infrastruktur Küche SUN)		160.10		200.00		-39.90
44	Finanzertrag		241'193.96		219'450.00		21'743.96
	Netto Ertrag	241'193.96		219'450.00		21'743.96	
440	Zinsertrag		79'067.36		63'400.00		15'667.36
	Netto Ertrag	79'067.36		63'400.00		15'667.36	
9610.4400.00	Zinsen flüssige Mittel		4.58				4.58
9610.4401.00	Verzugszinsen auf Steuerforderungen		79'050.78		63'400.00		15'650.78
9610.4407.00	Zinsen langfristige Finanzanlagen FV		12.00				12.00
445	Finanzertrag aus Darlehen und Beteiligungen des VV		73'906.10		65'900.00		8'006.10
	Netto Ertrag	73'906.10		65'900.00		8'006.10	
7101.4450.01	Ertrag aus Beteiligung ÖRU WVuN (Dotationskapital)		1'485.00		1'300.00		185.00
8710.4450.01	Zinsertrag Darlehen ELAG		38'741.10		30'000.00		8'741.10
9610.4450.01	Erträge aus Darlehen VV (ÖRU)		31'680.00		33'000.00		-1'320.00



Konto	Erfolgsrechnung HRM2 Sachgruppengliederung ER	Rechnung 2023		Budget 2023		Abweichung in CHF 2023	
		Aufwand	Ertrag	Aufwand	Ertrag	Aufwand	Ertrag
8710.4451.00	Beteiligungsertrag AVAG/Grod (10 Aktien, nom. 100)		2'000.00		1'600.00		400.00
446	Finanzertrag von öffentlichen Unternehmungen		70'000.00		63'000.00		7'000.00
	Netto Ertrag	70'000.00		63'000.00		7'000.00	
8710.4463.01	Beteiligungsertrag ELAG (1'400 Aktien, nom. 1'000)		70'000.00		63'000.00		7'000.00
447	Liegenschaftenertrag VV		13'420.50		22'150.00		-8'729.50
	Netto Aufwand						8'729.50
	Netto Ertrag	13'420.50		22'150.00			
0290.4470.00	Miet- und Pachtzinsen Liegenschaften VV		3'700.00		350.00		3'350.00
0290.4472.00	Vergütungen für Benützung von Liegenschaften VV		600.00		600.00		
2170.4472.00	Benützunggebühren Schulanlagen		9'120.50		21'200.00		-12'079.50
449	Übriger Finanzertrag		4'800.00		5'000.00		-200.00
	Netto Aufwand						200.00
	Netto Ertrag	4'800.00		5'000.00			
9690.4499.08	-0.16% Zins GKB 3.0 Mio. (17.11.2021-16.11.2024)		4'800.00		5'000.00		-200.00
45	Entnahmen aus Fonds und Spezialfinanzierungen		190'313.26		151'485.00		38'828.26
	Netto Ertrag	190'313.26		151'485.00		38'828.26	
450	Entnahmen aus Fonds und Spezialfinanzierungen im Fremdkapital		16'890.55		10'285.00		6'605.55
	Netto Ertrag	16'890.55		10'285.00		6'605.55	
1620.4501.00	Entnahmen aus Fonds Schutzraumbauten		16'890.55		10'000.00		6'890.55
2120.4503.00	Entnahme Fonds "Ferienlager (Schule)" z.G. Gletscherexkursion				285.00		-285.00
451	Entnahmen aus Fonds und Spezialfinanzierungen im Eigenkapital		173'422.71		141'200.00		32'222.71
	Netto Ertrag	173'422.71		141'200.00		32'222.71	
7101.4510.01	Entnahmen aus Spezialfinanzierungen EK Wasser (Ergebnis)		87'676.69		42'890.00		44'786.69
7101.4510.10	Entnahmen aus Werterhalt Wasser				6'200.00		-6'200.00
7201.4510.10	Entnahme Werterhalt Abwasser		79'055.00		79'200.00		-145.00
7301.4510.03	Entnahmen aus Spezialfinanzierungen EK Abfall (Ergebnis)		6'691.02		12'910.00		-6'218.98
46	Transferertrag		2'251'907.85		1'935'150.00		316'757.85
	Netto Ertrag	2'251'907.85		1'935'150.00		316'757.85	
461	Entschädigungen von Gemeinwesen		129'827.95		130'800.00		-972.05
	Netto Aufwand						972.05
	Netto Ertrag	129'827.95		130'800.00			
0220.4611.00	Kantonsbeitrag an Staatssteuerregisterführer		3'809.90		3'700.00		109.90
0220.4611.02	Kantonsbeitrag an Inventurwesen		1'787.50		2'000.00		-212.50
0220.4611.03	Kantonsbeitrag an start.Integration		5'501.00		5'000.00		501.00
7201.4611.02	Entschädigungen vom Kanton für Strassenentwässerung		22'920.05		23'000.00		-79.95



Konto	Erfolgsrechnung HRM2 Sachgruppengliederung ER	Rechnung 2023		Budget 2023		Abweichung in CHF 2023	
		Aufwand	Ertrag	Aufwand	Ertrag	Aufwand	Ertrag
0220.4612.00	Entschädigung von Kirchgemeinden an Steuerveranlagungskosten		10'379.50		11'400.00		-1'020.50
0220.4612.01	Honorar für Steuerinkasso Kirchgemeinden		16'430.00		16'700.00		-270.00
0220.4612.02	Honorar Rechnungsführung Bevölkerungsschutzregion Niederramt RBSKN		7'000.00		7'000.00		
0220.4612.03	Honorar Rechnungsführung Sozialregion unteres Niederramt SRUN		48'000.00		48'000.00		
0220.4612.04	Honorar Rechnungsführung Offene Jugendarbeit unteres Niederramt OJuN		2'500.00		2'500.00		
0220.4612.05	Honorar Rechnungsführung ÖRU WVuN (Wasserversorgung unteres Niederramt)		4'000.00		4'000.00		
0220.4612.06	Honorar Rechnungsführung BG (Bürgergemeinde)		7'500.00		7'500.00		
462	Finanz- und Lastenausgleich		687'000.00		687'100.00		-100.00
	Netto Aufwand						100.00
	Netto Ertrag	687'000.00		687'100.00			
9300.4621.50	Beitrag von Kanton (Ressourcenausgleich)		410'185.00		410'200.00		-15.00
9300.4621.60	Beitrag von Kanton (Lastenausgleich)		62'171.00		62'200.00		-29.00
9300.4621.61	Beitrag von Kanton (Arbeitsmarktlicher Lasten- und Härtefallausgleich STAF)		214'644.00		214'700.00		-56.00
463	Beiträge von Gemeinwesen und Dritten		1'432'631.25		1'116'200.00		316'431.25
	Netto Ertrag	1'432'631.25		1'116'200.00		316'431.25	
1620.4630.00	Bundesbeitrag Unterhaltskosten BSA/KP		3'000.00		3'000.00		
2110.4631.00	Beiträge vom Kanton (Schülerpauschale)		228'453.30		191'200.00		37'253.30
2110.4631.05	Beiträge vom Kanton (Transportkosten)				2'000.00		-2'000.00
2120.4631.00	Beiträge vom Kanton (Schülerpauschale)		1'014'882.70		751'000.00		263'882.70
2120.4631.05	Beitrag Kanton Transportkosten		11'313.40		7'700.00		3'613.40
2130.4631.02	Beiträge vom Kanton (Gymnasialunterricht)		40'812.00		41'000.00		-188.00
2130.4631.05	Beiträge vom Kanton (Transport-/Verpflegungskosten)		3'424.00				3'424.00
2140.4631.00	Beiträge vom Kanton (Schülerpauschale)		97'576.80		94'300.00		3'276.80
5455.4631.01	Beitrag von Kanton Frühkindliche Förderung		4'000.00				4'000.00
5730.4631.30	Unterstützungsbeitrag Kanton Personen im Schutzstatus S		10'500.00				10'500.00
7410.4631.00	Beiträge vom Kanton an Gewässerunterhalt		12'187.50		6'400.00		5'787.50
9950.4635.11	Gemeinwirtschaftliche Leistungen KKG				13'000.00		-13'000.00
1610.4636.02	Beitrag auswärtige Schützen		1'390.00		1'200.00		190.00
7301.4636.00	Entsorgungsbeitrag aus Altglas (Vetrouisse)		5'091.55		5'400.00		-308.45
469	Verschiedener Transferertrag		2'448.65		1'050.00		1'398.65
	Netto Ertrag	2'448.65		1'050.00		1'398.65	
9710.4699.10	Rückverteilung CO2-Abgabe		2'448.65		1'050.00		1'398.65
48	Ausserordentlicher Ertrag		252'219.60		252'200.00		19.60
	Netto Ertrag	252'219.60		252'200.00		19.60	
489	Entnahmen aus dem Eigenkapital		252'219.60		252'200.00		19.60
	Netto Ertrag	252'219.60		252'200.00		19.60	
9630.4896.00	Entnahme aus Neubewertungsreserve		252'219.60		252'200.00		19.60



Konto	Erfolgsrechnung HRM2 Sachgruppengliederung ER	Rechnung 2023		Budget 2023		Abweichung in CHF 2023	
		Aufwand	Ertrag	Aufwand	Ertrag	Aufwand	Ertrag
49	Interne Verrechnungen		1'142'545.95		1'116'900.00		25'645.95
	Netto Ertrag	1'142'545.95		1'116'900.00		25'645.95	
493	Betriebs- und Verwaltungskosten		406'500.00		390'500.00		16'000.00
	Netto Ertrag	406'500.00		390'500.00		16'000.00	
0220.4930.00	Interne Verrechnung Verwaltung (Totalkonto)		158'500.00		153'000.00		5'500.00
0290.4930.01	Interne Verrechnung Betriebskosten an ZS-Anlage		1'000.00		1'000.00		
6153.4930.00	Interne Verrechnungen Werkhof (Totalkonto)		195'500.00		185'000.00		10'500.00
7201.4930.02	Interne Verrechnung Gemeindestrassenentwässerung		46'000.00		46'000.00		
7301.4930.00	Interne Verrechnung Abfall (Totalkonto)		5'500.00		5'500.00		
494	Interne Verrechnung Zinsen und Finanzaufwand		4'031.75		5'800.00		-1'768.25
	Netto Aufwand						1'768.25
	Netto Ertrag	4'031.75		5'800.00			
7201.4940.02	Interne Verrechnung von Zinsen und Finanzertrag Abwasser		785.00				785.00
7301.4940.03	Interne Verrechnung von Zinsen und Finanzertrag		356.75		500.00		-143.25
9610.4940.00	Interne Verrechnung Zinsen SF (Totalkonto)		2'890.00		5'300.00		-2'410.00
499	Übrige interne Verrechnungen		732'014.20		720'600.00		11'414.20
	Netto Ertrag	732'014.20		720'600.00		11'414.20	
0228.4990.99	Interne Verrechnung Sozialleistungen		732'014.20		720'600.00		11'414.20
9	Abschlusskonten		227'346.65				227'346.65
	Netto Aufwand						227'346.65
90	Abschluss Erfolgsrechnung		227'346.65				227'346.65
	Netto Aufwand						227'346.65
900	Abschluss Erfolgsrechnung (allgemeiner Haushalt)		227'346.65				227'346.65
	Netto Aufwand						227'346.65
9990.9000.00	Ertragsüberschuss Erfolgsrechnung		227'346.65				227'346.65
	Total	14'757'896.36	14'757'896.36	14'049'799.00	13'751'335.00	708'097.36	1'006'561.36
	Netto Aufwand				298'464.00		
	Netto Ertrag					298'464.00	
	Gesamttotal	14'757'896.36	14'757'896.36	14'049'799.00	14'049'799.00	1'006'561.36	1'006'561.36

Jahresrechnung - Investitionsrechnung (12)

12.1 - Detail nach Funktionen

12.2 - Detail nach Sachgruppen



Konto	Investitionsrechnung HRM2 Funktionale Gliederung IR	Rechnung 2023		Budget 2023		Rechnung 2022	
		Ausgaben	Einnahmen	Ausgaben	Einnahmen	Ausgaben	Einnahmen
0	ALLGEMEINE VERWALTUNG						1.00
	Netto Ertrag					1.00	
02	Allgemeine Dienste						1.00
	Netto Ertrag					1.00	
029	Verwaltungliegenschaften, übrige						1.00
	Netto Ertrag					1.00	
0290.6000.00	Verkauf Grundstücke FV						1.00
1	ÖFFENTLICHE ORDNUNG UND SICHERHEIT, VERTEIDIGUNG			32'100.00		37'010.55	
	Netto Aufwand				32'100.00		37'010.55
15	Feuerwehr			32'100.00		37'010.55	
	Netto Aufwand				32'100.00		37'010.55
150	Feuerwehr			32'100.00		37'010.55	
	Netto Aufwand				32'100.00		37'010.55
1500.5620.22	Anteil Anschaffungen Feuerwehr 2022 (DV)					37'010.55	
1500.5620.23	Anteil Anschaffungen Feuerwehr 2023 (DV)			32'100.00			
2	BILDUNG					4'728.05	
	Netto Aufwand						4'728.05
21	Volksschule					4'728.05	
	Netto Aufwand						4'728.05
217	Schulliegenschaften					4'728.05	
	Netto Aufwand						4'728.05
2170.5040.53	Sanierung Warmwasseraufbereitung Meridian (GRB 6.11.2018: Fr. 75'000.-)					4'728.05	
6	VERKEHR	104'223.75	108'038.30	420'000.00	420'000.00	76'400.30	1.00
	Netto Aufwand						76'399.30
	Netto Ertrag	3'814.55					
61	Strassenverkehr	104'223.75	108'038.30	420'000.00	420'000.00	76'400.30	1.00
	Netto Aufwand						76'399.30
	Netto Ertrag	3'814.55					
615	Gemeindestrassen	104'223.75	108'038.30	420'000.00	420'000.00	76'400.30	1.00
	Netto Aufwand						76'399.30
	Netto Ertrag	3'814.55					



Konto	Investitionsrechnung HRM2 Funktionale Gliederung IR	Rechnung 2023		Budget 2023		Rechnung 2022	
		Ausgaben	Einnahmen	Ausgaben	Einnahmen	Ausgaben	Einnahmen
6150.5010.03	Sanierung Bachweg_Übernahme (ca. 2018, z.L. Eigentümer)					13'301.30	
6150.5010.48	Erschliessung Strasse Weid-West (GVB 5.12.2016: Fr. 154'000.-)					1'037.30	
6150.5010.50	Sanierung Bielackerstrasse (GVB 4.12.2017: Fr. 421'000.-)					594.30	
6150.5010.51	Erschliessung Sandackerstrasse, Cartaseta (GVB 5.12.2016: Fr. 554'000.-)					48'395.50	
6150.5010.52	Sanierung Kirchenfeldstrasse (GVB 3.12.2018: Fr. 690'000.-)	-53'244.95				12'871.90	
6150.5010.58	Planungskredit Bielackerstrasse 2. Etappe (GRB 22.8.2023; Fr. 25'000)		4'153.60				
6150.5010.59	Erschliessung Cheibenacker (GVB 12.12.2022: Fr. 420'000)	153'315.10		420'000.00			
6150.6371.03	Perimeterbeiträge Bachweg		47'971.00				
6150.6371.51	Perimeterbeiträge Sandackerstrasse (GVB 5.12.2016: Fr. 211'600.-)		60'067.30				
6150.6371.59	Perimeterbeiträge Cheibenacker (GVB 12.12.2022: Fr. 420'000)				420'000.00		
6153.5060.06	Ersatz Isuzu Jg. 2009 (GRB 10.11.2020: Fr. 50'000.-)					200.00	
6153.6060.00	Verkauf Mobilien FV						1.00
7	UMWELTSCHUTZ UND RAUMORDNUNG	343'263.05	571'108.45	250'000.00	110'000.00	327'261.05	344'303.35
	Netto Aufwand				140'000.00		
	Netto Ertrag	227'845.40				17'042.30	
71	Wasserversorgung	105'693.95	436'503.50	70'000.00	20'000.00	344'797.25	261'132.50
	Netto Aufwand				50'000.00		83'664.75
	Netto Ertrag	330'809.55					
710	Wasserversorgung	105'693.95	436'503.50	70'000.00	20'000.00	344'797.25	261'132.50
	Netto Aufwand				50'000.00		83'664.75
	Netto Ertrag	330'809.55					
7101.5031.50	Sanierung WL Bielackerstrasse (GVB 4.12.2017: Fr. 283'000.-)					4'712.15	
7101.5031.51	Erschliessung WL Sandackerstrasse, Cartaseta (GVB 5.12.2016: Fr.954'000.-)					99'810.30	
7101.5031.52	Sanierung WL Kirchenfeldstrasse (GVB 3.12.2018: Fr. 120'000.-)	49'438.20				933.70	
7101.5031.53	Ersatz WL Köllikerstrasse_Römersaal (GVB 3.12.2018: Fr. 190'000.-)	3'247.55				195'147.15	
7101.5031.54	Ringschluss WL Schumacheracker-Köllikerstrasse (GRB 23.4.2019: F.r 65'000.-)					33'187.65	
7101.5031.57	Verbindungsleitung Hochzonen-Wasserleitung Landhubel (GVB 13.12.2021 Fr. 250'000)					11'006.30	
7101.5031.59	Erschliessung WL Cheibenacker (GVB 12.12.2022: Fr. 70'000)	53'008.20		70'000.00			
7101.6310.00	SGV-Beitrag Wasserleitungen/Hydranten (allg.)		38'719.00				21'490.00
7101.6310.51	Kantonsbeitrag WL Sandacker, Catasta		108'562.00				
7101.6370.00	Anschlussgebühren Wasser		289'222.50				38'142.50
7101.6371.59	Perimeterbeiträge WL Cheibenacker (GVB 12.12.2022: Fr. 20'000)				20'000.00		
7106.6440.02	Rückzahlung Darlehen ÖRU Wasserversorgung unteres Niederamt WVuN						201'500.00
72	Abwasserbeseitigung	126'150.80	123'600.00	110'000.00	90'000.00	-58'246.00	54'062.25
	Netto Aufwand		2'550.80		20'000.00		
	Netto Ertrag					112'308.25	
720	Abwasserbeseitigung	126'150.80	123'600.00	110'000.00	90'000.00	-58'246.00	54'062.25



Konto	Investitionsrechnung HRM2 Funktionale Gliederung IR	Rechnung 2023		Budget 2023		Rechnung 2022	
		Ausgaben	Einnahmen	Ausgaben	Einnahmen	Ausgaben	Einnahmen
	Netto Aufwand		2'550.80		20'000.00		
	Netto Ertrag					112'308.25	
7201.5032.47	Sanierung Bachweg (GVB 7.12.2015: Fr. 160'000.-)					-9'258.00	
7201.5032.50	Sanierung Kanalisation Bielackerstrasse (GVB 4.12.2017: Fr. 686'000.-)					899.15	
7201.5032.51	Erschliessung Kanalisation Sandacker, Cartaseta (GVB 5.12.2016: Fr. 418'000.-)					-61'235.80	
7201.5032.59	Erschliessung Kanalisation Cheibenacker (GVB 12.12.2022: Fr. 110'000)	113'416.40		110'000.00			
7201.5292.00	Generelle Entwässerungsplanung GEP für Ortsplanung (GVB 2.12.2019: Fr. 130'000.-; GRB 26.4.2022: Fr. 35'000.-)	12'734.40				11'348.65	
7201.6370.00	Anschlussgebühren Kanalisation		123'600.00				54'062.25
7201.6371.59	Perimeterbeiträge Kanalisation Cheibenacker (GVB 12.12.2022: Fr. 90'000)				90'000.00		
73	Abfallbeseitigung	38'798.70		55'000.00			
	Netto Aufwand		38'798.70		55'000.00		
730	Abfallbeseitigung	38'798.70		55'000.00			
	Netto Aufwand		38'798.70		55'000.00		
7301.5060.07	Unterfluranlage Sammelstelle Gemeindehaus (GRB 15.11.2022: Fr. 55'000.-)	38'798.70		55'000.00			
74	Verbauungen	2'300.55					
	Netto Aufwand		2'300.55				
741	Gewässerverbauungen	2'300.55					
	Netto Aufwand		2'300.55				
7410.5020.09	Renaturierung Alte Mühle (GVB 07.12.2020: Fr. 180'000.-)	2'300.55					
79	Raumordnung	70'319.05	11'004.95	15'000.00		40'709.80	29'108.60
	Netto Aufwand		59'314.10		15'000.00		11'601.20
790	Raumordnung	70'319.05	11'004.95	15'000.00		40'709.80	29'108.60
	Netto Aufwand		59'314.10		15'000.00		11'601.20
7900.5290.00	Ortsplanung 2018 (GVB 4.12.2017: Fr. 255'000.-, GRB 20.8.2019: Fr. 50'000.-, GRB 28.4.2020: Fr. 30'000.-, GRB 28.9.2021: Fr. 16'800.-, GRB 22.2.2022: Fr. 8'800.-, GRB 05.04.2022 Fr. 19'100.-)	56'670.15				40'709.80	
7900.5290.18	Projektierungskredit Umbau Gemeinde-Bushaltestellen BehiG (GRB 15.11.2022: Fr. 15'000)	13'648.90		15'000.00			
7900.6310.01	Staatsbeitrag Gefahrenkarte / Ortsplanung						20'865.10
7900.6310.02	Staatsbeitrag Digitalisierung Nutzungspläne		5'168.00				
7900.6371.00	Erschliessungsbeiträge Diverse		5'836.95				8'243.50
9	FINANZEN UND STEUERN	679'146.75	447'486.80			112'308.25	213'402.85
	Netto Aufwand		231'659.95			101'094.60	
	Netto Ertrag						
99	Nicht aufgeteilte Posten	679'146.75	447'486.80			112'308.25	213'402.85



Konto	Investitionsrechnung HRM2 Funktionale Gliederung IR	Rechnung 2023		Budget 2023		Rechnung 2022	
		Ausgaben	Einnahmen	Ausgaben	Einnahmen	Ausgaben	Einnahmen
	Netto Aufwand		231'659.95			101'094.60	
	Netto Ertrag						
999	Abschluss	679'146.75	447'486.80			112'308.25	213'402.85
	Netto Aufwand		231'659.95				
	Netto Ertrag					101'094.60	
9990.5900.00	Passiv. Einnahmen IR	119'043.25					
9990.5900.10	Passiv. Einnahmen IR-Wasser	436'503.50					
9990.5900.20	Passiv. Einnahmen IR-Abwasser	123'600.00				112'308.25	
9990.6900.00	Aktiv. Ausgaben IR		176'843.35				129'738.10
9990.6900.10	Aktiv. Ausgaben IR-Wasser (inkl. ÖRU)		105'693.95				83'664.75
9990.6900.20	Aktiv. Ausgaben IR-Abwasser		126'150.80				
9990.6900.30	Aktiv. Ausgaben IR-Abfall		38'798.70				
	Total	1'126'633.55	1'126'633.55	702'100.00	530'000.00	557'708.20	557'708.20
	Netto Aufwand				172'100.00		
	Gesamttotal	1'126'633.55	1'126'633.55	702'100.00	702'100.00	557'708.20	557'708.20



Konto	Investitionsrechnung HRM2 Sachgruppengliederung IR	Rechnung 2023		Budget 2023		Rechnung 2022	
		Ausgaben	Einnahmen	Ausgaben	Einnahmen	Ausgaben	Einnahmen
5	Investitionsausgaben	1'126'633.55		702'100.00		557'708.20	
	Netto Aufwand		1'126'633.55		702'100.00		557'708.20
50	Sachanlagen	364'433.35		655'000.00		356'330.95	
501	Strassen / Verkehrswege	104'223.75		420'000.00		76'200.30	
6150.5010.03	Sanierung Bachweg_Übernahme (ca. 2018, z.L. Eigentümer)					13'301.30	
6150.5010.48	Erschliessung Strasse Weid-West (GVB 5.12.2016: Fr. 154'000.-)					1'037.30	
6150.5010.50	Sanierung Bielackerstrasse (GVB 4.12.2017: Fr. 421'000.-)					594.30	
6150.5010.51	Erschliessung Sandackerstrasse, Cartaseta (GVB 5.12.2016: Fr. 554'000.-)					48'395.50	
6150.5010.52	Sanierung Kirchenfeldstrasse (GVB 3.12.2018: Fr. 690'000.-)	-53'244.95				12'871.90	
6150.5010.58	Planungskredit Bielackerstrasse 2. Etappe (GRB 22.8.2023; Fr. 25'000)	4'153.60					
6150.5010.59	Erschliessung Cheibenacker (GVB 12.12.2022: Fr. 420'000)	153'315.10		420'000.00			
502	Wasserbau	2'300.55					
7410.5020.09	Renaturierung Alte Mühle (GVB 07.12.2020: Fr. 180'000.-)	2'300.55					
503	Tiefbau	219'110.35		180'000.00		275'202.60	
7101.5031.50	Sanierung WL Bielackerstrasse (GVB 4.12.2017: Fr. 283'000.-)					4'712.15	
7101.5031.51	Erschliessung WL Sandackerstrasse, Cartaseta (GVB 5.12.2016: Fr.954'000.-)					99'810.30	
7101.5031.52	Sanierung WL Kirchenfeldstrasse (GVB 3.12.2018: Fr. 120'000.-)	49'438.20				933.70	
7101.5031.53	Ersatz WL Köllikerstrasse_Römersaal (GVB 3.12.2018: Fr. 190'000.-)	3'247.55				195'147.15	
7101.5031.54	Ringschluss WL Schumacheracker-Köllikerstrasse (GRB 23.4.2019: F.r 65'000.-)					33'187.65	
7101.5031.57	Verbindungsleitung Hochzonen-Wasserleitung Landhubel (GVB 13.12.2021 Fr. 250'000)					11'006.30	
7101.5031.59	Erschliessung WL Cheibenacker (GVB 12.12.2022: Fr. 70'000)	53'008.20		70'000.00			
7201.5032.47	Sanierung Bachweg (GVB 7.12.2015: Fr. 160'000.-)					-9'258.00	
7201.5032.50	Sanierung Kanalisation Bielackerstrasse (GVB 4.12.2017: Fr. 686'000.-)					899.15	
7201.5032.51	Erschliessung Kanalisation Sandacker, Cartaseta (GVB 5.12.2016: Fr. 418'000.-)					-61'235.80	
7201.5032.59	Erschliessung Kanalisation Cheibenacker (GVB 12.12.2022: Fr. 110'000)	113'416.40		110'000.00			
504	Hochbauten					4'728.05	
2170.5040.53	Sanierung Warmwasseraufbereitung Meridian (GRB 6.11.2018: Fr. 75'000.-)					4'728.05	
506	Mobilien, Maschinen, Fahrzeuge	38'798.70		55'000.00		200.00	
6153.5060.06	Ersatz Isuzu Jg. 2009 (GRB 10.11.2020: Fr. 50'000.-)					200.00	
7301.5060.07	Unterfluranlage Sammelstelle Gemeindehaus (GRB 15.11.2022: Fr. 55'000.-)	38'798.70		55'000.00			
52	Immaterielle Anlagen	83'053.45		15'000.00		52'058.45	
529	Übrige immaterielle Anlagen	83'053.45		15'000.00		52'058.45	
7900.5290.00	Ortsplanung 2018 (GVB 4.12.2017: Fr. 255'000.-, GRB 20.8.2019: Fr. 50'000.-, GRB 28.4.2020: Fr. 30'000.-, GRB 28.9.2021: Fr. 16'800.-, GRB 22.2.2022: Fr. 8'800.-, GRB 05.04.2022 Fr. 19'100.-)	56'670.15				40'709.80	
7900.5290.18	Projektierungskredit Umbau Gemeinde-Bushaltestellen BehiG (GRB 15.11.2022: Fr. 15'000)	13'648.90		15'000.00			
7201.5292.00	Generelle Entwässerungsplanung GEP für Ortsplanung (GVB 2.12.2019: Fr. 130'000.-; GRB 26.4.2022: Fr. 35'000.-)	12'734.40				11'348.65	



Konto	Investitionsrechnung HRM2 Sachgruppengliederung IR	Rechnung 2023		Budget 2023		Rechnung 2022	
		Ausgaben	Einnahmen	Ausgaben	Einnahmen	Ausgaben	Einnahmen
56	Eigene Investitionsbeiträge			32'100.00		37'010.55	
562	Gemeinden und Zweckverbände			32'100.00		37'010.55	
1500.5620.22	Anteil Anschaffungen Feuerwehr 2022 (DV)					37'010.55	
1500.5620.23	Anteil Anschaffungen Feuerwehr 2023 (DV)			32'100.00			
59	Übertrag an Bilanz	679'146.75				112'308.25	
590	Passivierungen	679'146.75				112'308.25	
9990.5900.00	Passiv. Einnahmen IR		119'043.25				
9990.5900.10	Passiv. Einnahmen IR-Wasser		436'503.50				
9990.5900.20	Passiv. Einnahmen IR-Abwasser		123'600.00			112'308.25	
6	Investitionseinnahmen		1'126'633.55		530'000.00		557'708.20
	Netto Ertrag	1'126'633.55		530'000.00		557'708.20	
60	Übertragung von Sachanlagen in das Finanzvermögen						2.00
600	Übertragung von Grundstücken						1.00
0290.6000.00	Verkauf Grundstücke FV						1.00
606	Übertragung Mobilien						1.00
6153.6060.00	Verkauf Mobilien FV						1.00
63	Investitionsbeiträge für eigene Rechnung		679'146.75		530'000.00		142'803.35
631	Kantone		152'449.00				42'355.10
7101.6310.00	SGV-Beitrag Wasserleitungen/Hydranten (allg.)		38'719.00				21'490.00
7101.6310.51	Kantonsbeitrag WL Sandacker, Catasta		108'562.00				
7900.6310.01	Staatsbeitrag Gefahrenkarte / Ortsplanung						20'865.10
7900.6310.02	Staatsbeitrag Digitalisierung Nutzungspläne		5'168.00				
637	Private Haushalte		526'697.75		530'000.00		100'448.25
7101.6370.00	Anschlussgebühren Wasser		289'222.50				38'142.50
7201.6370.00	Anschlussgebühren Kanalisation		123'600.00				54'062.25
6150.6371.03	Perimeterbeiträge Bachweg		47'971.00				
6150.6371.51	Perimeterbeiträge Sandackerstrasse (GVB 5.12.2016: Fr. 211'600.-)		60'067.30				
6150.6371.59	Perimeterbeiträge Cheibenacker (GVB 12.12.2022: Fr. 420'000)				420'000.00		
7101.6371.59	Perimeterbeiträge WL Cheibenacker (GVB 12.12.2022: Fr. 20'000)				20'000.00		
7201.6371.59	Perimeterbeiträge Kanalisation Cheibenacker (GVB 12.12.2022: Fr. 90'000)				90'000.00		
7900.6371.00	Erschliessungsbeiträge Diverse		5'836.95				8'243.50
64	Rückzahlung von Darlehen						201'500.00
644	Öffentliche Unternehmungen						201'500.00
7106.6440.02	Rückzahlung Darlehen ÖRU Wasserversorgung unteres Niederamt WVuN						201'500.00



Konto	Investitionsrechnung HRM2 Sachgruppengliederung IR	Rechnung 2023		Budget 2023		Rechnung 2022	
		Ausgaben	Einnahmen	Ausgaben	Einnahmen	Ausgaben	Einnahmen
69	Übertrag an Bilanz		447'486.80				213'402.85
690	Aktivierungen		447'486.80				213'402.85
9990.6900.00	Aktiv. Ausgaben IR		176'843.35				129'738.10
9990.6900.10	Aktiv. Ausgaben IR-Wasser (inkl. ÖRU)		105'693.95				83'664.75
9990.6900.20	Aktiv. Ausgaben IR-Abwasser		126'150.80				
9990.6900.30	Aktiv. Ausgaben IR-Abfall		38'798.70				
	Total	1'126'633.55	1'126'633.55	702'100.00	530'000.00	557'708.20	557'708.20
	Netto Aufwand				172'100.00		
	Gesamttotal	1'126'633.55	1'126'633.55	702'100.00	702'100.00	557'708.20	557'708.20

Jahresrechnung - Bilanz (13)

13.1 - Rekap nach Bilanzpositionen

13.2 - Detail nach Bilanzpositionen



Konto	Bilanz HRM2 Bilanzgliederung	Bestand per 01.01.2023	Veränderungen		Bestand per 31.12.2023
			Zuwachs	Abgang	
1	Aktiven	17'137'462.43	64'675'837.15	64'746'315.75	17'048'846.60
10	Finanzvermögen	7'010'772.43	64'907'497.10	64'112'390.75	7'787'741.55
100	Flüssige Mittel und kurzfristige Geldanlagen	1'980'672.66	48'509'455.10	48'055'406.32	2'434'721.44
101	Forderungen	3'939'492.42	15'878'706.85	15'317'745.63	4'482'316.41
102	Kurzfristige Finanzanlagen	25'115.00			25'115.00
104	Aktive Rechnungsabgrenzungen	735'092.35	519'335.15	739'238.80	515'188.70
107	Finanzanlagen	45'700.00			45'700.00
108	Sachanlagen FV	284'700.00			284'700.00
14	Verwaltungsvermögen	10'126'690.00	-231'659.95	633'925.00	9'261'105.05
140	Sachanlagen VV	4'833'693.21	-303'708.45	349'326.00	4'180'658.76
142	Immaterielle Anlagen	303'884.29	72'048.50	65'179.00	310'753.79
144	Darlehen	2'056'000.00			2'056'000.00
145	Beteiligungen, Grundkapitalien	1'450'501.00			1'450'501.00
146	Investitionsbeiträge	1'482'611.50		219'420.00	1'263'191.50
148	Kumulierte zusätzliche Abschreibungen Sachanlagen				
2	Passiven	17'137'462.43	34'329'937.83	34'400'416.43	17'048'846.60
20	Fremdkapital	13'363'741.22	33'643'036.37	33'554'262.33	13'434'378.03
200	Laufende Verbindlichkeiten	1'704'545.78	29'560'324.45	29'123'077.11	2'123'655.89
201	Kurzfristige Finanzverbindlichkeiten		2'000'000.00	2'000'000.00	
204	Passive Rechnungsabgrenzungen	414'044.67	1'081'810.32	414'044.67	1'081'810.32
206	Langfristige Finanzverbindlichkeiten	11'000'000.00	1'000'000.00	2'000'000.00	10'000'000.00
209	Verbindlichkeiten gegenüber Spezialfinanzierungen und Fonds im Fremdkapital	245'150.77	901.60	17'140.55	228'911.82
29	Eigenkapital	3'773'721.21	686'901.46	846'154.10	3'614'468.57
290	Verpflichtungen (+) bzw. Vorschüsse (-) gegenüber Spezialfinanzierungen	1'964'013.78	39'043.02	173'422.71	1'829'634.09
293	Vorfinanzierungen				
295	Aufwertungsreserve				
296	Neubewertungsreserve Finanzvermögen	756'658.80		252'219.60	504'439.20
299	Bilanzüberschuss/-fehlbetrag	1'053'048.63	647'858.44	420'511.79	1'280'395.28
	Total Aktiven	17'137'462.43	64'675'837.15	64'746'315.75	17'048'846.60
	Total Passiven	17'137'462.43	34'329'937.83	34'400'416.43	17'048'846.60
	Aktivenüberschuss				0.00



Konto	Bilanz HRM2 Bilanzgliederung	Bestand per 01.01.2023	Veränderungen		Bestand per 31.12.2023
			Zuwachs	Abgang	
1	Aktiven	17'137'462.43	64'675'837.15	64'746'315.75	17'048'846.60
10	Finanzvermögen	7'010'772.43	64'907'497.10	64'112'390.75	7'787'741.55
100	Flüssige Mittel und kurzfristige Geldanlagen	1'980'672.66	48'509'455.10	48'055'406.32	2'434'721.44
1000	Kasse	4'436.90	51'037.10	53'428.80	2'045.20
10000.01	Kasse	4'336.90	22'862.10	25'253.80	1'945.20
10001.01	EFTPOS-Kasse	0.00	28'175.00	28'175.00	0.00
10002.02	Vorschuss Werkhof	100.00			100.00
1001	Post	1'040'152.00	41'830'791.18	40'561'689.64	2'309'253.54
10010.00	Postfinance 46-1379-1	1'040'152.00	18'436'262.74	17'167'161.20	2'309'253.54
10010.05	VESR-Eingang Postfinance 01-21826-4	0.00	11'700'401.42	11'700'401.42	0.00
10010.06	VESR-File Postfinance 01-21826-4	0.00	11'694'127.02	11'694'127.02	0.00
1002	Bank	936'083.76	6'627'626.82	7'440'287.88	123'422.70
10020.01	Baloise Bank SoBa KK S433.898A	486'993.92	5'371'223.49	5'773'045.43	85'171.98
10020.02	Raiffeisenbank KK 10176.36	443'495.22	251'598.75	665'662.45	29'431.52
10020.03	Credit Suisse KK 1177422-01	4'807.67	1'004'800.00	1'001'580.00	8'027.67
10021.01	Raiffeisenbank AK 10176.62	786.95	4.58		791.53
101	Forderungen	3'939'492.42	15'878'706.85	15'317'745.63	4'482'316.41
1010	Forderungen aus Lieferungen und Leistungen gegenüber Dritten	82'250.31	1'987'093.55	1'954'538.41	114'805.45
10100.01	Forderungen Sammelkonto (Gebühren)	88'393.11	1'790'674.85	1'760'419.71	118'648.25
10100.09	Forderungen (manuelle Eingänge)	0.00	193'483.60	193'483.60	0.00
10100.98	Debitorenabwicklungskonto (VS, Verlustscheine)	0.00	1'794.90	1'794.90	0.00
10100.99	WB auf Forderungen Gebühren (Delkredere)	-6'707.00		-2'160.00	-4'547.00
10101.01	Forderungen Verrechnungssteuer (Vst)	564.20	704.20	564.20	704.20
10101.99	Scharnierkonto Debi/Kasse	0.00	436.00	436.00	0.00
1011	Kontokorrente mit Dritten	350'247.74	1'388'655.82	1'348'403.74	372'362.59
10110.22	Kontokorrent röm.-kath. Kirchgemeinde (Steuerinkasso) (Spiegelkonto 20010.22)	31'924.95	283'012.40	311'509.40	3'427.95
10110.23	Kontokorrent christ-kath.Kirchgemeinde (Steuerinkasso) (Spiegelkonto 20010.23)	3'912.75	8'347.25	8'717.20	3'542.80
10112.01	Kontokorrent Elektra Gretzenbach AG (ELAG) (Spiegelkonto 20012.01)	0.00	248'412.58	221'500.00	8'775.35
10112.02	Kontokorrent Sozialregion Unteres Niederamt (SRUN)	196'826.24	832'205.00	689'093.34	339'937.90
10112.03	Kontokorrent Cartasetta Friedrich & Co.	81'630.90	16'678.59	81'630.90	16'678.59
10112.07	Kontokorrent Wasserversorgung ÖRU WVuN	35'952.90		35'952.90	0.00



Konto	Bilanz HRM2 Bilanzgliederung	Bestand per 01.01.2023	Veränderungen		Bestand per 31.12.2023
			Zuwachs	Abgang	
1012	Steuerforderungen	3'183'608.84	10'181'262.17	9'712'788.41	3'652'082.60
10120.01	Forderungen Gemeindesteuern (allgemein)	3'441'172.29	10'181'262.17	9'567'483.51	4'054'950.95
10120.99	WB auf Forderungen Gemeindesteuern (Delkredere)	-301'743.00		133'422.00	-435'165.00
10121.03	Forderungen Sondersteuern	44'179.55		11'882.90	32'296.65
1013	Anzahlungen an Dritte		4'138.70	4'138.70	
10131.01	Lohnvorschüsse (Topas)	0.00	4'138.70	4'138.70	0.00
1014	Transferforderungen		976'395.80	976'395.80	
10143.01	Guthaben aus Beiträgen von Gemeinwesen (Schülerpauschalen, SGR 463, SB Volksschule)	0.00	976'395.80	976'395.80	0.00
1015	Interne Kontokorrente	301'463.04	1'176'931.43	1'105'549.04	372'845.43
10150.01	Durchlaufkonto Einheitsbezug	95'378.20	288'388.25	308'340.90	75'425.55
10150.90	Durchlaufkonto Lohnbuchhaltung (Topas)	64.15	838.70	838.70	64.15
10150.91	Durchlaufkonto Regionaler Bevölkerungsschutz Niederamt (ZSRN)	137'501.06	657'482.07	600'966.49	194'016.64
10150.92	Durchlaufkonto Offene Jugendarbeit unteres Niederamt (OJuN)	68'519.63	173'064.65	195'402.95	46'181.33
10150.95	Durchlaufkonto Finanzen (Tranfer / Abklärungen)	0.00	57'157.76		57'157.76
1019	Übrige Forderungen	21'922.49	164'229.38	215'931.53	-29'779.66
10192.01	MWSt-VSt-Guthaben ER701WA	0.00	14'701.85	14'701.85	0.00
10192.02	MWSt-VSt-Guthaben IR701WA	0.00	11'000.55	11'000.55	0.00
10192.11	MWSt-VSt-Guthaben ER711AW	10'350.00	32'007.10	39'759.85	2'597.25
10192.12	MWSt-VSt-Guthaben IR711AW	0.00	9'713.60	9'713.60	0.00
10192.13	MWSt-VSt-Guthaben ER721AB	0.00	19'943.85	19'943.85	0.00
10192.14	MWSt-VSt-Guthaben IR721AB	0.00	3'033.70	3'033.70	0.00
10192.99	MWSt-Abrechnungskonto (Guthaben)	11'572.49	73'828.73	117'778.13	-32'376.91
102	Kurzfristige Finanzanlagen	25'115.00			25'115.00
1020	Kurzfristige Darlehen	25'115.00			25'115.00
10200.01	Kurzfristige Darlehen FV	25'115.00			25'115.00
104	Aktive Rechnungsabgrenzungen	735'092.35	519'335.15	739'238.80	515'188.70
1047	Aktive Rechnungsabgrenzungen Erfolgsrechnung	735'092.35	519'335.15	739'238.80	515'188.70
10470.01	Aktive Rechnungsabgrenzungen ER	275'092.35	299'335.15	279'238.80	295'188.70
10470.02	Aktive Rechnungsabgrenzung Fiskalerträge	460'000.00	220'000.00	460'000.00	220'000.00
107	Finanzanlagen	45'700.00			45'700.00
1070	Aktien und Anteilscheine	200.00			200.00



Konto	Bilanz HRM2 Bilanzgliederung	Bestand per 01.01.2023	Veränderungen		Bestand per 31.12.2023
			Zuwachs	Abgang	
10702.01	1 Anteilschein Raiffeisenbank, nom. CHF 200.00	200.00			200.00
1071	Verzinsliche Anlagen	45'500.00			45'500.00
10710.01	Langfristiges Darlehen Spitex	45'500.00			45'500.00
108	Sachanlagen FV	284'700.00			284'700.00
1080	Grundstücke FV	266'700.00			266'700.00
10800.01	Grundstücke FV unbebaut	266'700.00			266'700.00
1084	Gebäude FV	18'000.00			18'000.00
10840.01	Grundstücke FV bebaut	18'000.00			18'000.00
14	Verwaltungsvermögen	10'126'690.00	-231'659.95	633'925.00	9'261'105.05
140	Sachanlagen VV	4'833'693.21	-303'708.45	349'326.00	4'180'658.76
1400	Grundstücke VV	1.00			1.00
14000.01	Grundstücke allgemein	1.00			1.00
1401	Strassen / Verkehrswege	1'748'069.10	-3'814.55	47'706.00	1'696'548.55
14010.01	Strassen und Verkehrswege allgemein	1'934'402.10	-3'814.55		1'930'587.55
14010.99	WB Strassen und Verkehrswege allgemein	-186'333.00		47'706.00	-234'039.00
1402	Wasserbau	2'527.40		59.00	2'468.40
14020.01	Wasserbau allgemein	7'037.40			7'037.40
14020.99	WB Wasserbau allgemein	-4'510.00		59.00	-4'569.00
1403	Übrige Tiefbauten	2'401'341.61	-340'993.15	154'809.00	1'905'539.46
14031.01	Tiefbauten Wasserversorgung SF	1'636'691.21	-330'809.55		1'305'881.66
14031.99	WB Tiefbauten Wasserversorgung SF	-524'105.00		79'325.00	-603'430.00
14032.01	Tiefbauten Abwasserbeseitigung SF	1'744'933.40	-10'183.60		1'734'749.80
14032.99	WB Tiefbauten Abwasserbeseitigung SF	-456'179.00		75'484.00	-531'663.00
14033.01	Tiefbauten Abfallbeseitigung SF	1.00			1.00
1404	Hochbauten	464'165.20		63'251.00	400'914.20
14040.01	Hochbauten allgemein	889'391.20			889'391.20
14040.99	WB Hochbauten allgemein	-425'226.00		63'251.00	-488'477.00
1405	Waldungen	1.00			1.00
14050.01	Waldungen allgemein	1.00			1.00



Konto	Bilanz HRM2 Bilanzgliederung	Bestand per 01.01.2023	Veränderungen		Bestand per 31.12.2023
			Zuwachs	Abgang	
1406	Mobilien VV	194'425.70	38'798.70	83'501.00	149'723.40
14060.01	Mobilien, Maschinen, Fahrzeuge, Maschinen, Einrichtungen allgemein	581'595.10			581'595.10
14060.99	WB Mobilien allgemein	-405'372.00		60'452.00	-465'824.00
14061.01	Mobilien Wasserversorgung SF	42'689.20			42'689.20
14061.99	WB Mobilien Wasserversorgung SF	-38'621.00		4'067.00	-42'688.00
14063.01	Mobilien Abfallbeseitigung SF	107'426.40	38'798.70		146'225.10
14063.99	WB Mobilien Abfallbeseitigung SF	-93'292.00		18'982.00	-112'274.00
1407	Anlagen im Bau VV	23'161.20	2'300.55		25'461.75
14070.20	Anlagen im Bau, Wasserbau	12'154.90	2'300.55		14'455.45
14071.30	Anlagen im Bau, Tiefbauten Wasserversorgung SF	11'006.30			11'006.30
1409	Übrige Sachanlagen	1.00			1.00
14090.01	Übrige Sachanlagen allgemein	1.00			1.00
142	Immaterielle Anlagen	303'884.29	72'048.50	65'179.00	310'753.79
1429	Übrige immaterielle Anlagen	303'884.29	72'048.50	65'179.00	310'753.79
14290.01	Übrige immaterielle Anlagen allgemein (Ortsplanung)	353'566.24	59'314.10		412'880.34
14290.99	WB übrige immaterielle Anlagen allgemein	-123'942.00		47'813.00	-171'755.00
14291.01	Übrige immaterielle Anlagen Wasserversorgung SF (GWP)	123'439.10			123'439.10
14291.99	WB Übrige immaterielle Anlagen Wasserversorgung SF	-61'442.00		13'795.00	-75'237.00
14292.01	Übrige immaterielle Anlagen Abwasserbeseitigung SF (GEP)	14'680.95	12'734.40		27'415.35
14292.99	WB Übrige immaterielle Anlagen Abwasserbeseitigung	-2'418.00		3'571.00	-5'989.00
144	Darlehen	2'056'000.00			2'056'000.00
1444	Darlehen an öffentlichen Unternehmungen	2'056'000.00			2'056'000.00
14440.01	Darlehen an öffentlichen Unternehmungen (ELAG)	1'000'000.00			1'000'000.00
14440.02	Darlehen an öffentlichen Unternehmungen (ÖRU WVuN)	1'056'000.00			1'056'000.00
145	Beteiligungen, Grundkapitalien	1'450'501.00			1'450'501.00
1454	Beteiligungen an öffentlichen Unternehmungen	1'449'500.00			1'449'500.00
14540.01	Beteiligungen an öffentlichen Unternehmungen: 1'400 Aktien ELAG, nom. CHF 1'000.00	1'400'000.00			1'400'000.00
14540.02	Beteiligungen an öffentlichen Unternehmungen: ÖRU WVuN (Dotationskapital)	49'500.00			49'500.00
1455	Beteiligungen an privaten Unternehmungen	1'000.00			1'000.00
14550.01	Beteiligungen an privaten Unternehmungen: 10 Aktien AVAG, nom. CHF 1'000.00	1'000.00			1'000.00
1456	Beteiligungen an privaten Organisationen ohne Erwerbszweck	1.00			1.00



Konto	Bilanz HRM2 Bilanzgliederung	Bestand per 01.01.2023	Veränderungen		Bestand per 31.12.2023
			Zuwachs	Abgang	
14560.01	Beteiligungen an privaten Unternehmungen ohne Erwerbszweck: 100 Anteile VEBO, nom. CHF 50.00	1.00			1.00
146	Investitionsbeiträge	1'482'611.50		219'420.00	1'263'191.50
1461	Investitionsbeiträge an Kantone	1'163'483.30		191'599.00	971'884.30
14610.01	Investitionsbeiträge an Kantone	2'496'719.30			2'496'719.30
14610.99	WB Investitionsbeiträge an Kantone	-1'333'236.00		191'599.00	-1'524'835.00
1462	Investitionsbeiträge an Gemeinden und Zweckverbände	319'128.20		27'821.00	291'307.20
14620.01	Investitionsbeiträge an Gemeinden und Zweckverbände	417'332.20			417'332.20
14620.99	WB Investitionsbeiträge an Gemeinden und Zweckverbände	-98'204.00		27'821.00	-126'025.00
2	Passiven	17'137'462.43	34'329'937.83	34'400'416.43	17'048'846.60
20	Fremdkapital	13'363'741.22	33'643'036.37	33'554'262.33	13'434'378.03
200	Laufende Verbindlichkeiten	1'704'545.78	29'560'324.45	29'123'077.11	2'123'655.89
2000	Laufende Verbindlichkeiten aus Lieferungen und Leistungen von Dritten	697'778.91	9'305'853.78	8'957'642.75	1'045'989.94
20000.01	Kreditoren Sammelkonto	697'461.85	9'303'963.66	8'957'325.69	1'044'099.82
20000.81	Kreditoren aus Guthaben Gebühren (10100.01)	317.06	1'890.12	317.06	1'890.12
2001	Kontokorrente mit Dritten	810'912.86	575'313.53	896'532.61	471'556.55
20010.01	Kontokorrent Kanton Solothurn (GAV)	6'071.32	6'104.40	6'071.32	6'104.40
20010.03	Kontokorrent Kanton Solothurn VSA (Volksschulamt)	266'940.20		266'940.20	0.00
20010.07	Kontokorrent Einwohnergemeinde Schönenwerd (Logopädie)	121'730.65	61'000.00		182'730.65
20010.21	Kontokorrent ev.-ref. Kirchgemeinde (Steuerinkasso)	6'083.85	227'330.60	228'043.20	5'371.25
20011.01	Kontokorrent ZAS Schönenwerd (ARA)	144'765.80	36'327.57	144'765.81	36'327.56
20011.02	Kontokorrent Feuerwehr Schönenwerd (FWS)	98'445.58	116'567.95	101'973.83	113'039.70
20012.01	Kontokorrent Elektra Gretzenbach (ELAG) (Spiegelkonto 10112.01)	18'137.23			0.00
20012.02	Kontokorrent Sozialregion Unteres Niederamt (SRUN)	22'140.00		22'140.00	0.00
20012.04	Kontokorrent Offene Jugendarbeit unteres Niederamt (OJuN)	22'512.50	9'280.90	22'512.50	9'280.90
20012.05	Kontokorrent Bevölkerungsschutzregion (RBSKN)	12'622.79	18'010.15	12'622.80	18'010.14
20012.06	Kontokorrent Sek-P Schönenwerd	20'460.49	29'403.96	20'460.50	29'403.95
20012.08	Kontokorrent SUN Schönenwerd	71'002.45	71'288.00	71'002.45	71'288.00
2002	Steuern	186'472.65	682'143.52	273'718.35	594'897.82
20020.01	Verpflichtungen aus Gemeindesteuern (10120.01)	180'636.45	593'705.37	180'636.45	593'705.37
20022.01	MWSt-Umsatzsteuer ER701WA	0.00	13'983.80	13'983.80	0.00
20022.02	MWSt-Umsatzsteuer IR701WA	0.00	7'230.60	7'230.60	0.00



Konto	Bilanz HRM2 Bilanzgliederung	Bestand per 01.01.2023	Veränderungen		Bestand per 31.12.2023
			Zuwachs	Abgang	
20022.11	MWSt-Umsatzsteuer ER711AW	5'836.20	33'109.85	37'753.60	1'192.45
20022.12	MWSt-Umsatzsteuer IR711AW	0.00	9'517.20	9'517.20	0.00
20022.13	MWSt-Umsatzsteuer ER721AB	0.00	24'596.70	24'596.70	0.00
2003	Erhaltene Anzahlungen von Dritten	58'559.09	11'832.86	59'656.37	10'735.58
20030.02	Erhaltene Anzahlungen von Dritten: Deckbelag Unterdorf (Kto. 620.501.39)	40'000.00		40'000.00	0.00
20030.04	Erhaltene Anzahlungen von Dritten: Deckbeläge aus Baubewilligungen	9'150.00			9'150.00
20030.10	Erhaltene Anzahlungen von Dritten: Weihnachtsbeleuchtung	2'048.49	11'332.86	13'381.35	0.00
20030.15	Erhaltene Anzahlungen von Dritten: Walderlebnispfad	7'360.60	500.00	6'275.02	1'585.58
2005	Interne Kontokorrente	-49'797.03	18'985'177.06	18'935'380.03	
20050.90	Durchlaufkonto DTA-/EZAG-Ausgang	0.00	12'663'253.69	12'663'253.69	0.00
20050.91	Durchlaufkonto Regionaler Bevölkerungsschutz (ZSRN)	0.00	23'000.00	23'000.00	0.00
20050.99	Durchlaufkonto Finanzen (Transfers, Abklärungen)	-49'797.03	6'298'923.37	6'249'126.34	0.00
2006	Depotgelder und Kautionen	619.30	3.70	147.00	476.00
20062.01	Grabunterhaltsdepositen Hué	619.30	3.70	147.00	476.00
201	Kurzfristige Finanzverbindlichkeiten		2'000'000.00	2'000'000.00	
2010	Verbindlichkeiten gegenüber Finanzinstituten		1'000'000.00	1'000'000.00	
20102.05	Festkredit Soba Kantonalbank 1.0 Mio. 2.18% (16.5.2023-16.9.2023)	0.00	1'000'000.00	1'000'000.00	0.00
2011	Verbindlichkeiten gegenüber Gemeinwesen und Zweckverbänden		1'000'000.00	1'000'000.00	
20110.02	Festkredit Stiftung BVG 1.0 Mio. 1.55% (15.3.2023-16.5.2023)	0.00	1'000'000.00	1'000'000.00	0.00
204	Passive Rechnungsabgrenzungen	414'044.67	1'081'810.32	414'044.67	1'081'810.32
2046	Passive Rechnungsabgrenzungen Investitionsrechnung		708'745.25		708'745.25
20460.01	Passive Rechnungsabgrenzungen Investitionsrechnung	0.00	708'745.25		708'745.25
2047	Passive Rechnungsabgrenzungen Erfolgsrechnung	414'044.67	373'065.07	414'044.67	373'065.07
20470.01	Passive Rechnungsabgrenzungen Erfolgsrechnung	414'044.67	373'065.07	414'044.67	373'065.07
206	Langfristige Finanzverbindlichkeiten	11'000'000.00	1'000'000.00	2'000'000.00	10'000'000.00
2064	Darlehen, Schuldscheine	11'000'000.00	1'000'000.00	2'000'000.00	10'000'000.00
20640.06	Festkredit Postfinance 1 mio. 0,33% (23.1.2018-23.1.2023)	1'000'000.00		1'000'000.00	0.00
20640.12	Festkredit SUVA 1 mio. 0,15% (16.5.2019-16.5.2023)	1'000'000.00		1'000'000.00	0.00
20640.16	Festkredit SUVA 1 mio. 0.0% (27.3.2020-27.3.2026)	1'000'000.00			1'000'000.00
20640.18	Festkredit GKB 3 mio. -0.16% (17.11.2021-16.11.2024)	3'000'000.00			3'000'000.00



Konto	Bilanz HRM2 Bilanzgliederung	Bestand per 01.01.2023	Veränderungen		Bestand per 31.12.2023
			Zuwachs	Abgang	
20640.19	Festkredit Kanton GB 3 mio. 0.05% (18.03.2022-18.03.2024)	3'000'000.00			3'000'000.00
20640.20	Festkredit Stiftung BVG 2 mio. 1.78% (16.12.2022-16.12.2025)	2'000'000.00			2'000'000.00
20640.21	Festkredit Hypothekarbank Lenzburg 1 mio. 1.75% (20.11.2023-20.11.2026)	0.00	1'000'000.00		1'000'000.00
209	Verbindlichkeiten gegenüber Spezialfinanzierungen und Fonds im Fremdkapital	245'150.77	901.60	17'140.55	228'911.82
2091	Verbindlichkeiten gegenüber Fonds im FK	192'214.02		16'890.55	175'323.47
20910.01	Ersatzabgabe Schutzräume ZSO	192'214.02		16'890.55	175'323.47
2093	Verbindlichkeiten gegenüber übrigen zweckgebundenen Fremdmitteln	52'936.75	901.60	250.00	53'588.35
20930.04	Verbindlichkeiten: Ferienlager (Schule)	3'610.10			3'610.10
20930.06	Verbindlichkeiten: Tastaturkurse/Informatik (Schule)	28'281.05	823.30	250.00	28'854.35
20930.11	Verbindlichkeiten: Naturlehrpfad (USK)	5'496.90	33.00		5'529.90
20930.12	Verbindlichkeiten: Ausstellungen/Künstler (RED)	638.35	3.85		642.20
20930.14	Verbindlichkeiten: Flurgenosenschaft Grod (GRB 02/28.2.2012)	6'910.35	41.45		6'951.80
20930.20	Verbindlichkeiten: Ersatzabgaben Parkplätze	8'000.00			8'000.00
29	Eigenkapital	3'773'721.21	686'901.46	846'154.10	3'614'468.57
290	Verpflichtungen (+) bzw. Vorschüsse (-) gegenüber Spezialfinanzierungen	1'964'013.78	39'043.02	173'422.71	1'829'634.09
2900	Spezialfinanzierungen im EK	1'964'013.78	39'043.02	173'422.71	1'829'634.09
29001.01	Eigenkapital SF Wasserversorgung	351'519.68		87'676.69	263'842.99
29001.02	Werterhalt SF Wasserversorgung	0.00	20'013.00		20'013.00
29002.01	Eigenkapital SF Abwasserbeseitigung	1'236'986.22	19'030.02		1'256'016.24
29002.02	Werterhalt SF Abwasserbeseitigung	248'240.00		79'055.00	169'185.00
29003.01	Eigenkapital SF Abfallbeseitigung	127'267.88		6'691.02	120'576.86
296	Neubewertungsreserve Finanzvermögen	756'658.80		252'219.60	504'439.20
2960	Neubewertungsreserve Finanzvermögen	756'658.80		252'219.60	504'439.20
29600.01	Neubewertungsreserve Finanzvermögen	756'658.80		252'219.60	504'439.20
299	Bilanzüberschuss/-fehlbetrag	1'053'048.63	647'858.44	420'511.79	1'280'395.28
2990	Jahresergebnis	420'511.79	227'346.65	420'511.79	227'346.65
29900.01	Jahresergebnis	420'511.79	227'346.65	420'511.79	227'346.65
2999	Kumulierte Ergebnisse der Vorjahre	632'536.84	420'511.79		1'053'048.63
29990.01	Kumulierte Ergebnisse der Vorjahre	632'536.84	420'511.79		1'053'048.63



Bilanz per 31.12.2023

13.2 - Detail Bilanzpositionen_GR_GV

Konto	Bilanz HRM2 Bilanzgliederung	Bestand per 01.01.2023	Veränderungen		Bestand per 31.12.2023
			Zuwachs	Abgang	
	Total Aktiven	17'137'462.43	64'675'837.15	64'746'315.75	17'048'846.60
	Total Passiven	17'137'462.43	34'329'937.83	34'400'416.43	17'048'846.60
	Aktivenüberschuss				0.00