

**Einwohnergemeinde  
5014 Gretzenbach**



# **Jahresrechnung 2022**

Version 2.4 / 31.8.2022 - AGEM

FV 17.4.2023 / REV 17.4.2023

---

Gemeinderat	9. Mai 2023
Gemeindeversammlung	19. Juni 2023

---

## Inhaltsverzeichnis

	Seite
<b>Titelblatt</b>	
<b>Bericht und Antrag</b>	<b>4</b>
1 Bericht Gemeinderat und Finanzverwaltung	5
2 Erklärung Finanzverwaltung	14
3 Bestätigungsbericht Revisionsstelle	15
4 Beschluss und Antrag	17
<b>Jahresrechnung - Finanzbericht</b>	<b>19</b>
5 <b>Finanzierung</b>	20
6 <b>Erfolgsrechnung</b>	23
7 <b>Investitionsrechnung</b>	29
8 <b>Bilanz</b>	31
9 <b>Geldflussrechnung</b>	33
10 <b>Anhang</b>	35
<b>Grundlagen und Grundsätze der Rechnungslegung</b>	
A0 Angewandtes Regelwerk und Abweichungen	36
A0 Rechnungslegungsgrundsätze, Bilanzierungs- und Bewertungsvorschriften	37
<b>Finanzinformationen</b>	
A1 Finanzanlagen / Wertschriften	38
A2 Anlagespiegel	39
A2.1 Liegenschaftsverzeichnis Finanzvermögen	43
A3 Beteiligungsspiegel	44
A4 Brandversicherungswerte	51
A5 Angaben über eigene ausgegebene Anleihen	52
A6 Rückstellungsspiegel	53
A7 Eigenkapitalausweis und Ausweis Werterhalt	54
A8 Gewährleistungsspiegel	56

A9	Verpflichtungen für Rückzahlungen Bevorschussungen	57
A10	Nicht bilanzierte Leasingverpflichtungen	58
A11	Sonderrechnungen (falls nicht bilanziert)	59
A12	Ergänzende Sachgruppengliederung (falls Leitgemeinde)	60
<b>Kreditwesen</b>		
A13	Nachtragskreditkontrolle	61
A14	Verpflichtungskreditkontrolle	67
<b>Finanzkennzahlen</b>		
A15	Finanzkennzahlen	69
A16	Kennzahlen (Gebühren und Ansätze)	72

<b>Jahresrechnung - Details zum Finanzbericht</b>		
<b>11</b>	<b>Erfolgsrechnung</b>	
11.1	Detail nach Funktionen	1 - 24
11.2	Budgetabweichungen nach Funktionen	1 - 24
11.3	Detail nach Sachgruppen	1 - 18
11.4	Budgetabweichungen nach Sachgruppen	1 - 18
<b>12</b>	<b>Investitionsrechnung</b>	
12.1	Detail nach Funktionen	1 - 3
12.2	Detail nach Sachgruppen	1 - 2
<b>13</b>	<b>Bilanz</b>	
13.1	Rekap nach Bilanzpositionen	1
13.2	Detail nach Bilanzpositionen	1 - 8

# **Bericht und Antrag**

Übersicht Ergebnisse		Einwohnergemeinde Gretzenbach			
		Budget 2023	JAHRESRECHNUNG 2022	Budget 2022	Jahresrechnung 2021
1. Ergebnis Erfolgsrechnung	TFr.	<b>-298</b>	421	<b>-483</b>	<b>-175</b>
2. Abschreibungen inkl. Rückstellungen	TFr.	293	340	302	405
3. Cash Flow	TFr.	<b>-6</b>	760	<b>-181</b>	230
4. Netto-Investitionen	TFr.	172	101	411	220
5. Selbstfinanzierungsgrad	%	<b>-3%</b>	752%	<b>-44%</b>	104%
6. Finanzbedarf (-)/-überschuss (+)	TFr.	<b>-178</b>	659	<b>-592</b>	10
7. Steuerertrag (Netto)	TFr.	8'370	8'614	8'196	8'230
8. Gebührenertrag SF	TFr.	1'122	1'123	1'126	1'135
9. Cash Flow in % Steuern+Gebühren	%	<b>-0.1%</b>	7.8%	<b>-1.9%</b>	2.5%
10. Nettoschuld II je Einwohner	Fr.	1'938	1'021	1'686	1'191
11. NVQ Nettoverschuldungsquotient I	%	135%	93%	126%	105%

## Bericht Gemeinderat und Finanzverwaltung

### Überblick

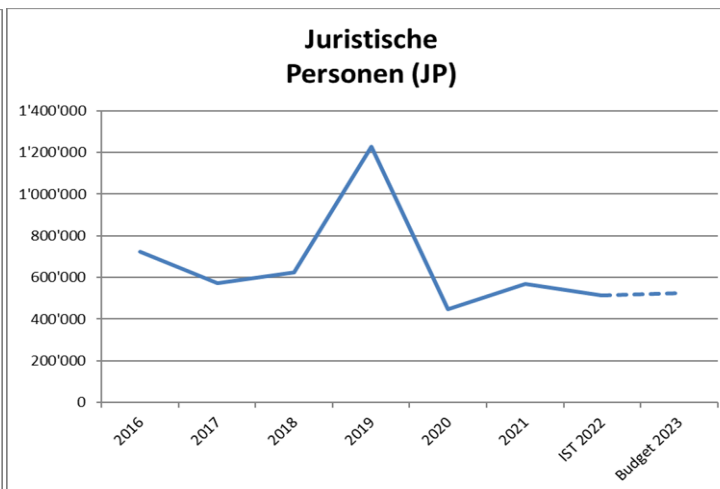
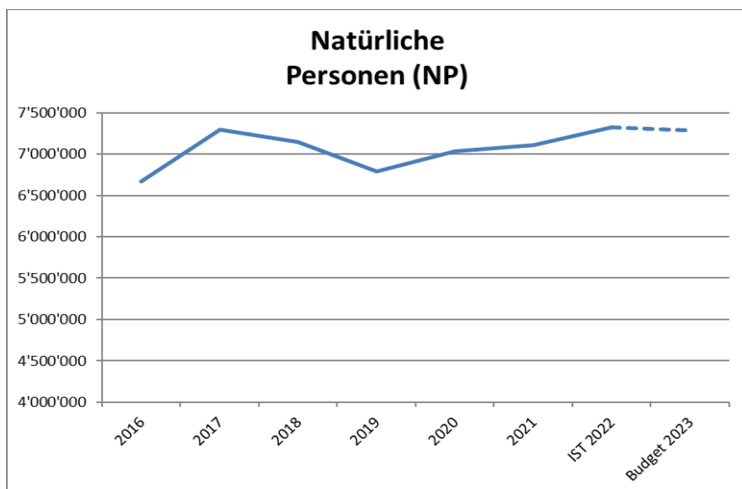
Die Jahresrechnung 2022 schliesst weit besser als budgetiert ab, erfreulicherweise mit einem Ertragsüberschuss von 420'512 Franken. Das Budget prognostizierte einen Aufwandüberschuss von 482'929 Franken. Das effektive Ergebnis weicht damit um 903'441 Franken von der Prognose ab. Wesentlicher Faktor dafür sind einerseits massiv tiefere Kosten im Bereich der sozialen Sicherheit, aber auch tiefere Ausgaben bei der allgemeinen Verwaltung, der Bildung und dem Verkehr. Andererseits liegt auch der Steuerertrag weit über den Erwartungen. So fallen insbesondere die Grundstückgewinnsteuern und die Sondersteuern wesentlich höher aus. Auch wenn es sich bei den positiven Budgetabweichungen um vorwiegend einmalige Effekte handelt, kann dadurch erfreulicherweise die Eigenkapitalbasis nach mehreren Jahren des Eigenkapitalverzehrs wieder einmal gestärkt werden. Im Ergebnis der Rechnung 2022 ist nach wie vor die Auflösung der Neubewertungsreserve (NBR) eingeschlossen. Diese wird in den Jahren 2021-2025 linear aufgelöst und beeinflusst das Ergebnis positiv mit 252'220 Franken.

### Steuerertrag

Der mit 8,196 Mio. Franken budgetierte Netto-Steuerertrag wird mit 8,614 Mio. Franken um 418'000 Franken überschritten (+5.1%). Gegenüber dem Vorjahr steigen die Steuereinnahmen ebenfalls um 4.7% respektive 384'000 Franken. Die Steuererträge der Natürlichen Personen NP steigen gegenüber dem Budget auf 7,321 Mio. Franken (+126'000 Franken) und auch die Steuern der Juristischen Personen JP fallen mit 0,515 Mio. Franken leicht höher aus als im Budget 2022 vorgesehen (+35'000 Franken). Durch wesentlich höhere Einnahmen im Bereich der Grundstückgewinnsteuern (+249'000 Franken) und der Sondersteuern (+171'000 Franken) können die tiefer ausfallenden Quellensteuereinnahmen und die Debitorenverluste problemlos kompensiert werden. Bei den höheren Einnahmen der Grundstückgewinnsteuern und der Sondersteuern handelt es sich vorwiegend um einmalige Effekte. Für das Rechnungsjahr 2023 ist daher nach wie vor von den budgetierten Steuereinnahmen auszugehen.

Steuern NP/JP	Brutto CHF	Netto CHF
<b>Rechnung 2022</b>	<b>8'838'327</b>	<b>8'614'427</b>
Budget 2022	8'280'000	8'196'000
Rechnung 2021	8'339'873	8'230'437
<i>Budgetabweichung</i>	558'327	418'427
<i>Budgetabweichung</i>	6.7%	5.1%
<i>Abweichung zu VJ</i>	6.0%	4.7%

<i>Budget 2023</i>	<i>8'455'000</i>	<i>8'370'000</i>
<i>Abw. zu IST 2022</i>	<i>-4.3%</i>	<i>-2.8%</i>

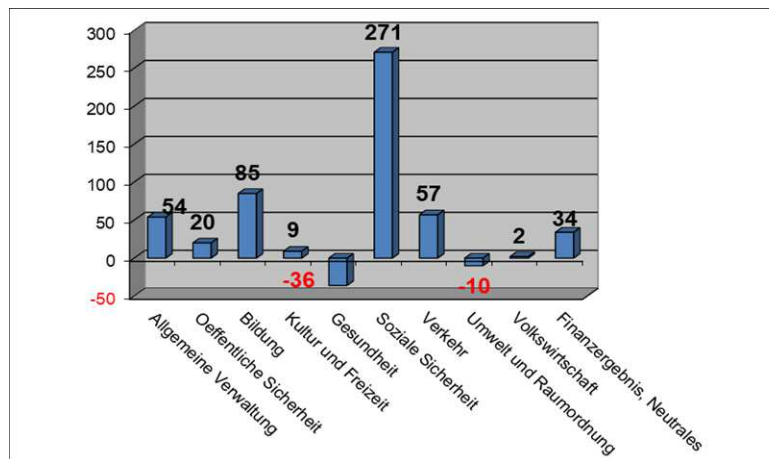
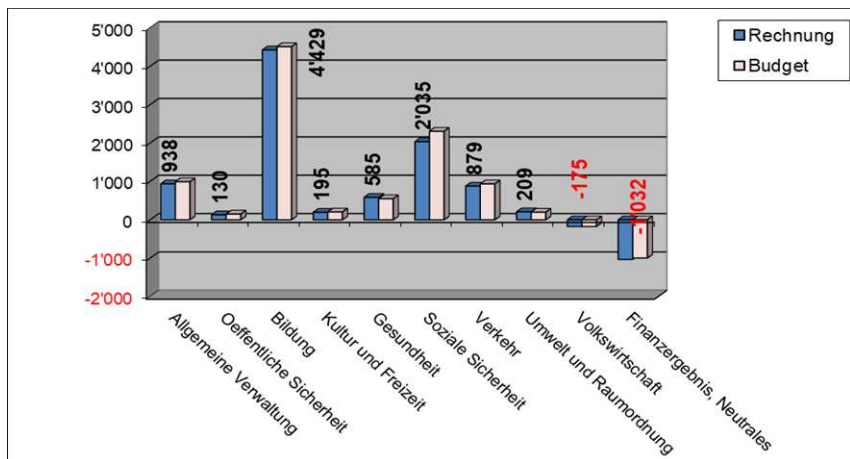


## Bericht Gemeinderat und Finanzverwaltung

### Budgetabweichungen (nach Funktionen/Dienststellen)

Sowohl in der Bildung als auch in der sozialen Sicherheit fallen die diesjährigen Kosten wesentlich tiefer als erwartet aus und verbessern das Ergebnis im Vergleich zum Budget massiv um 85'000 Franken (Bildung), respektive 270'000 Franken (soziale Sicherheit). Auch die Dienststellen «allgemeine Verwaltung», «öffentliche Sicherheit», «Kultur und Freizeit» und «Volkswirtschaft» schliessen erfreulicherweise ebenfalls unter den Budgetvorgaben ab. Mehrkosten gegenüber dem Budget sind lediglich im Bereich Gesundheit (Pflegekosten) und im Bereich Umwelt (Heimatschutzfonds) angefallen. Auf der Ertragsseite beeinflusst nebst dem Steuerertrag ein Landverkauf (Abparzellierung Grundstücksstreifen ÖBA) das Ergebnis positiv.

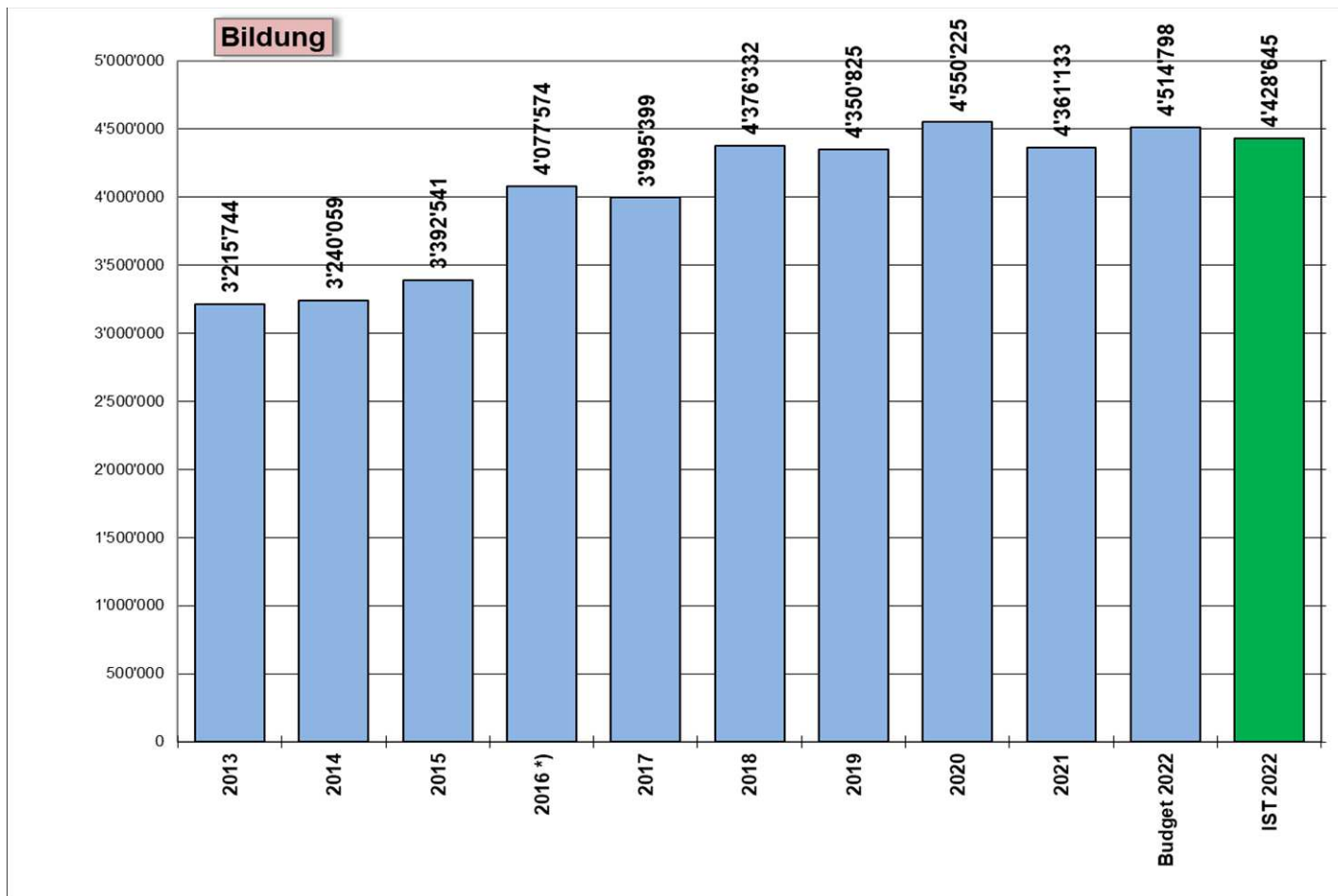
nach Funktionen / in TFr.	Rechnung	Budget	Abw.	%	Vorjahr	Abw.
Allgemeine Verwaltung	938	992	54	5%	1'157	219
Oeffentliche Sicherheit	130	150	20	13%	124	-6
Bildung	4'429	4'514	85	2%	4'361	-68
Kultur und Freizeit	195	204	9	4%	183	-12
Gesundheit	585	549	-36	-7%	534	-51
Soziale Sicherheit	2'035	2'306	271	12%	2'123	88
Verkehr	879	936	57	6%	951	72
Umwelt und Raumordnung	209	199	-10	-5%	189	-20
Volkswirtschaft	-175	-173	2	-1%	-315	-140
Steuerergebnis netto	-8'614	-8'196	418	-5%	-8'230	384
Finanzergebnis, Neutrales	-1'032	-998	34	-3%	-902	130
<b>Ergebnis TOTAL</b>	<b>421</b>	<b>-483</b>	<b>904</b>	<b>-187%</b>	<b>-175</b>	<b>596</b>



## Bericht Gemeinderat und Finanzverwaltung

### Bildung

Die Bildungskosten machen mit 4,429 Mio. Franken 51% des Steuerertrages aus. Im Vergleich zum Vorjahr steigen diese leicht an, sind aber entgegen den Erwartungen mit Minderkosten von rund 85'000 Franken wesentlich tiefer als budgetiert. Insbesondere tiefere Kosten der Sekundarschule (-80'000 Franken) sowie im Sonderschulbereich (-25'000 Franken) kompensieren die höheren Schulliegenschaftskosten (+25'000) bei weitem, und sorgen so für eine merklich spürbare Kostenentlastung.

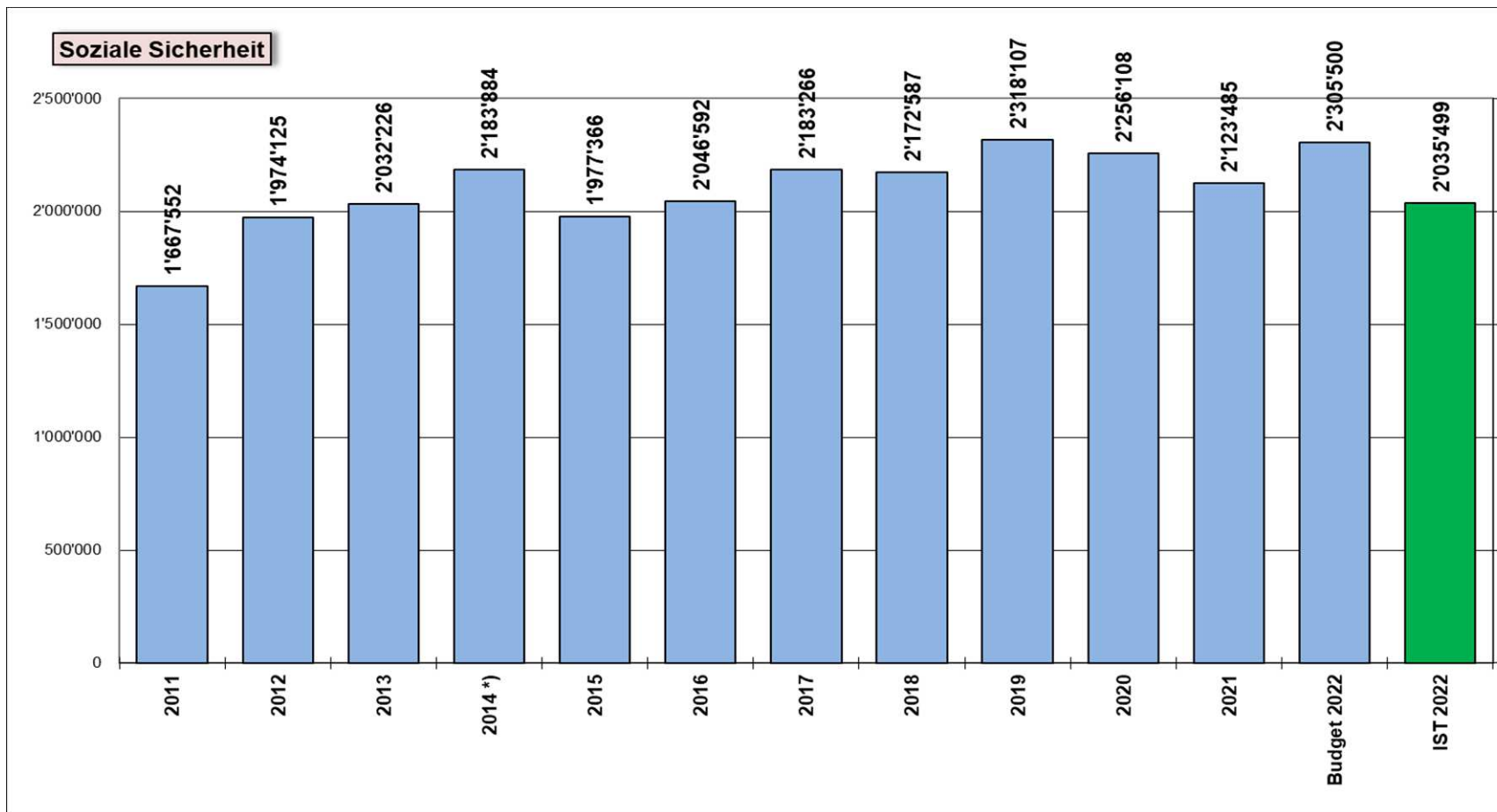




## Bericht Gemeinderat und Finanzverwaltung

### Soziale Sicherheit

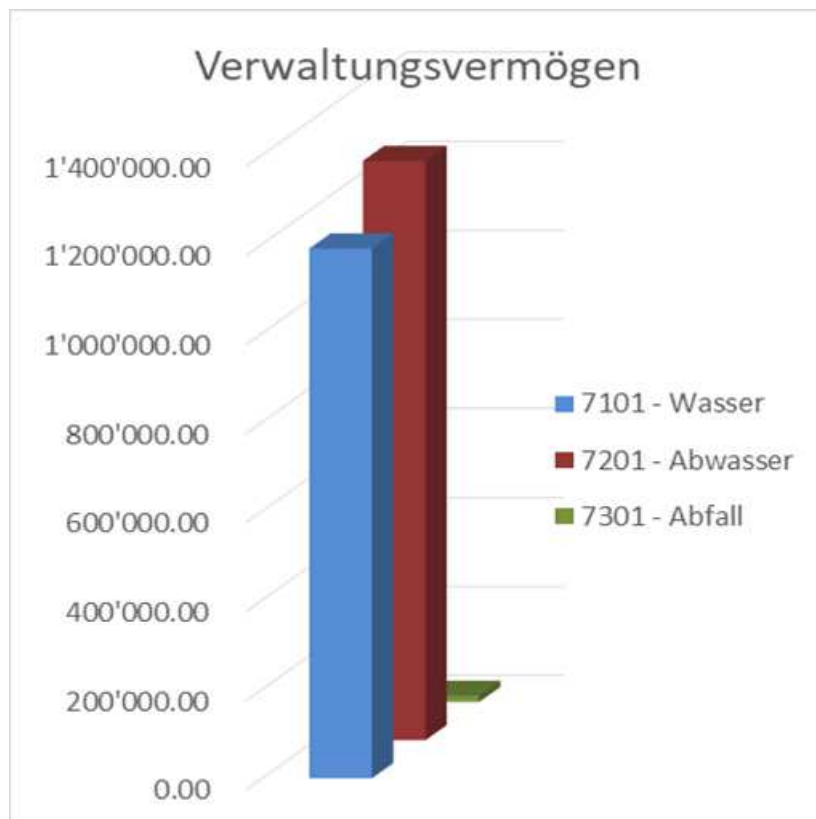
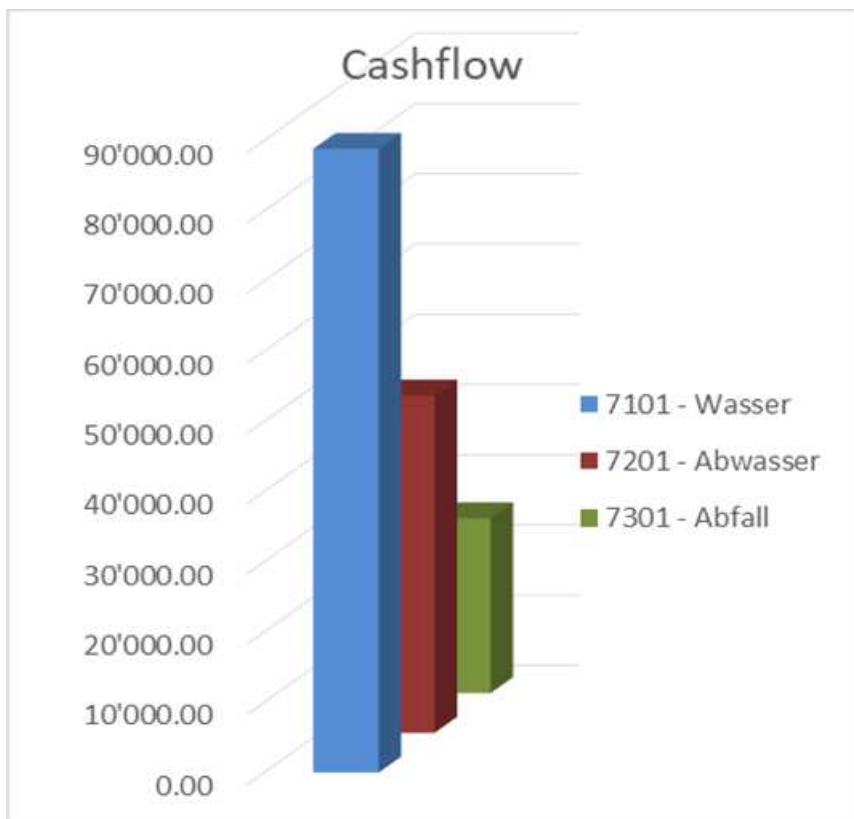
Hauptsächlich durch die tiefer als erwartet ausfallenden Kosten für Ergänzungsleistungen der AHV (-60'000 Franken) und tiefere Sozialhilfekosten im kantonalen Lastenausgleich (-190'000 Franken), reduzieren sich die Kosten für die soziale Sicherheit im Vergleich zum Vorjahr um 73'000 Franken auf total 2,035 Mio. Franken und tragen mit Minderkosten von -270'000 Franken im Vergleich zum Budget wesentlich zur Gesamtergebnisverbesserung bei.



## Bericht Gemeinderat und Finanzverwaltung

### Spezialfinanzierungen Wasser, Abwasser, Abfall

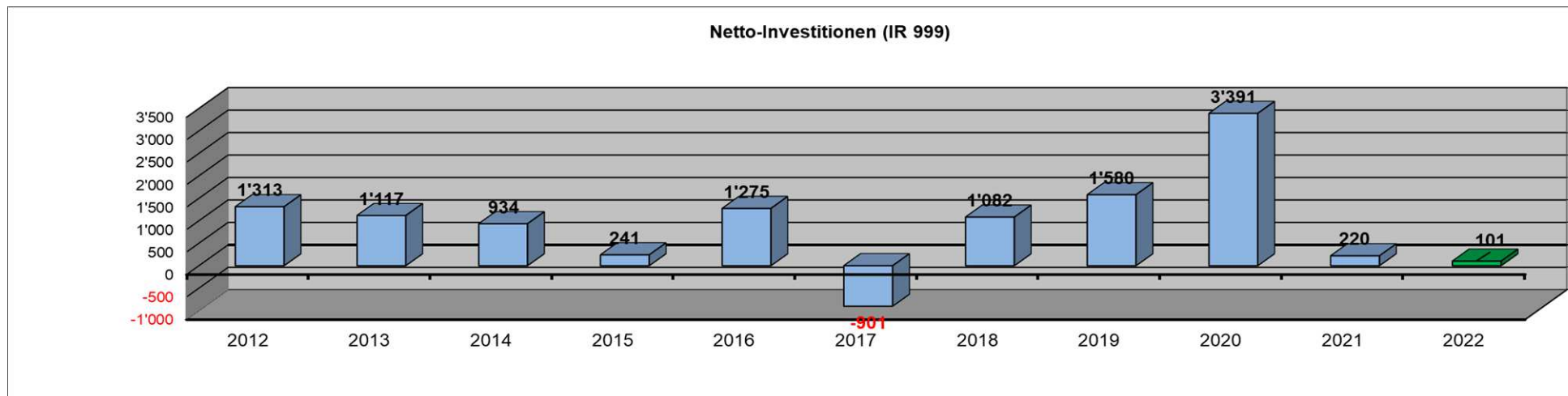
Die Spezialfinanzierungen schliessen mit einem positiven Ergebnis von 72'000 Franken besser als erwartet ab (Budget 17'000 Franken). Der Gesamt-Cashflow beträgt 162'000 Franken. Die Abschreibungen fallen mit 196'000 Franken leicht höher aus als im Vorjahr (191'000 Franken). Durch höhere Kosten im Bereich der ARA schliesst die Spezialfinanzierung Abwasser wesentlich schlechter ab als budgetiert, wenn auch noch mit einem Ertragsüberschuss von 48'000 Franken (Budget 87'000 Franken). Im Gegensatz zum Vorjahr weist (Entnahme des Werterhalts) auch die Wasserrechnung mit 14'000 Franken ein leicht positiv Ergebnis aus. Die Abfallrechnung schliesst erneut ausgeglichen mit einem leicht positiven Ergebnis von 11'000 Franken ab.



## Bericht Gemeinderat und Finanzverwaltung

### Investitionsrechnung und Verpflichtungskreditkontrolle

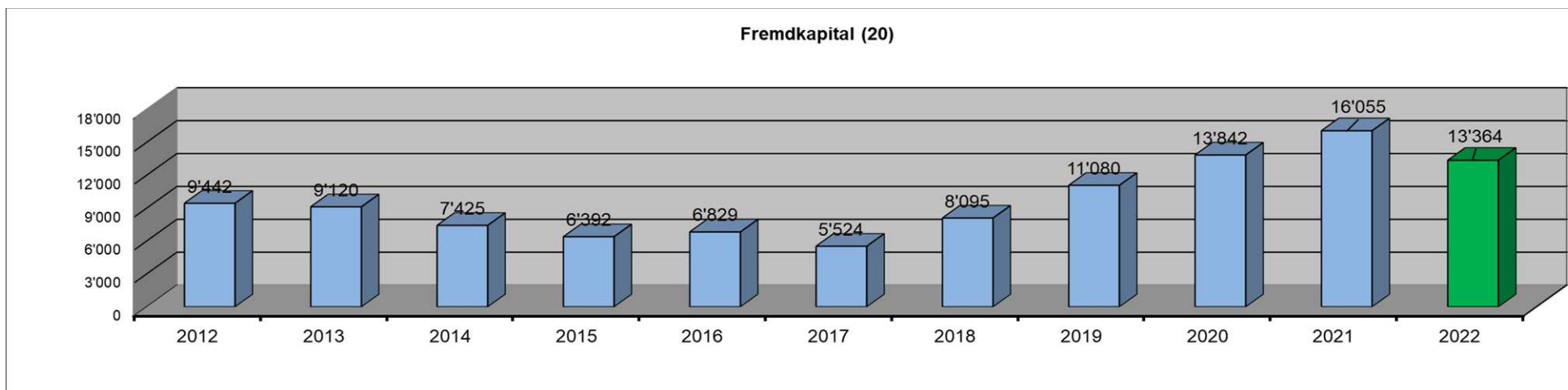
Gegenüber den geplanten Investitionen von 411'000 Franken fallen die Nettoinvestitionen im Rechnungsjahr mit 101'000 Franken tiefer aus als budgetiert. Dabei wurden rund 76'000 Franken in die Gemeindestrassen (Erschliessung Sandackerstrasse, Kirchenfeldstrasse), 12'000 Franken in die Ortsplanung und 5'000 Franken für die Sanierung der Wasseraufbereitungsanlage im Schulhaus Meridian investiert. Der Anteil an den Investitionen der Feuerwehr betrug im 2022 rund 37'000 Franken und fiel dementsprechend wesentlich tiefer aus als budgetiert (96'000 Franken). In der Spezialfinanzierung Wasser wurden nebst den getätigten Investitionen im Leitungsbereich (Sandackerstrasse, Köllikerstrasse und Schumacheracker) Beiträge aus Anschlussbeiträgen, Subventionen und eine Teilamortisation des Darlehens der Wasserversorgung unteres Niederamt (WVuN) vereinnahmt. Im Abwasser resultiert ein Einnahmenüberschuss durch entsprechende SGV-Beiträge, respektive Kostenübernahmen Dritter. Gemäss Verpflichtungskreditkontrolle (Anhang A14) werden neben den Investitionen Feuerwehr 2022, insbesondere die Sanierung der Bielackerstrasse und der Köllikerstrasse sowie die Erneuerung der Strassenbeleuchtung unter Budget abgeschlossen.



## Bericht Gemeinderat und Finanzverwaltung

### Bilanz und Geldflussrechnung

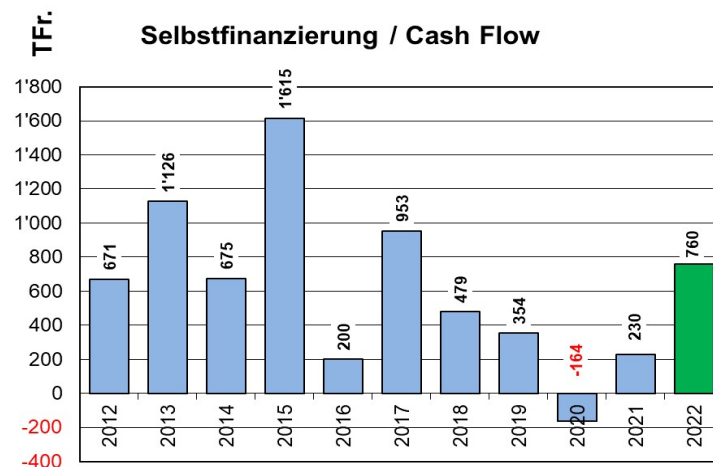
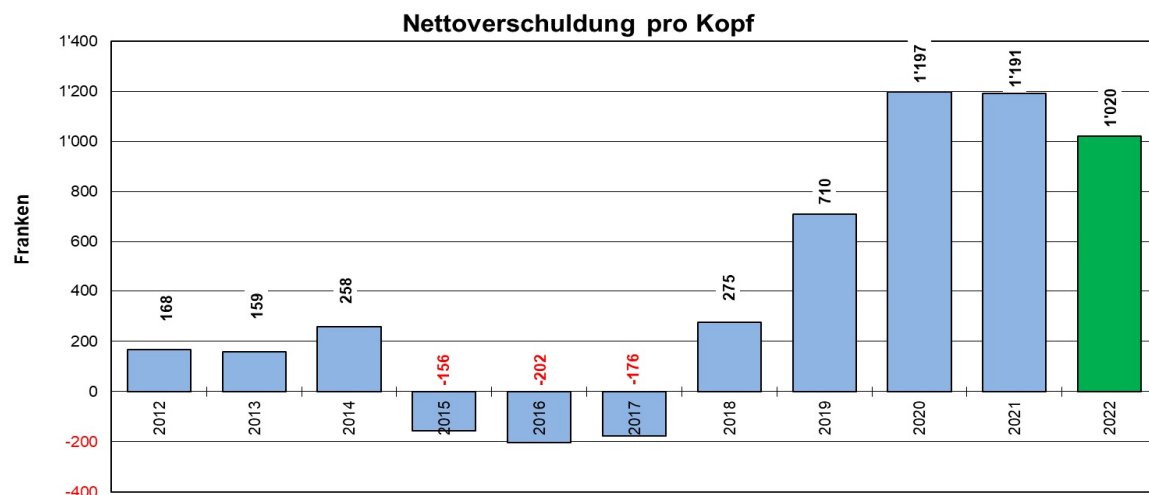
Die Bilanzsumme reduziert sich von 19,7 Mio. auf 17,1 Mio. Franken. Durch die tiefen Investitionen reduziert sich das Verwaltungsvermögen von 10,7 Mio. auf 10.1 Mio. Franken. Das Finanzvermögen sinkt durch den Abbau von nicht benötigter Liquidität von 9,0 Mio. auf 7,0 Mio. Franken. Auf der Passivseite führt die entsprechende Rückzahlung von Krediten infolge der 2022 stark angestiegenen Zinssituation zu einer deutlichen Reduktion des Fremdkapitals von total 16,1 Mio. auf 13,4 Mio. Franken. Vom verbleibenden Eigenkapital von 3,8 Mio. Franken gehören 2,0 Mio. Franken zu den Spezialfinanzierungen. Durch die ab 2021 erstmalige Auflösung Neubewertungsreserve (linear über fünf Jahre) reduziert sich diese um weitere 0,25 Mio. Franken auf 0,75 Mio. Franken. Nach der Gewinnverbuchung verbleibt noch ein freies Eigenkapital von 1,050 Mio. Franken.



## Bericht Gemeinderat und Finanzverwaltung

### Selbstfinanzierung und Verschuldung

Durch das im Vergleich zum Budget besser ausfallende Ergebnis verbleibt im Vergleich zum Vorjahr ein wesentlich höherer Cash Flow von 760'000 Franken (Vorjahr 230'000). Die im 2022 erneut niedrig ausfallenden Nettoinvestitionen von 101'000 Franken können dadurch vollständig eigenfinanziert werden und es resultiert ein beträchtlicher Finanzüberschuss von rund 660'000 Franken (Selbstfinanzierungsgrad 752%). Folglich reduziert sich die Pro-Kopf-Verschuldung gegenüber dem Vorjahr von 1'191 Franken pro Einwohner auf 1'021 Franken, was zu einem Nettoverschuldungsquotient von 93% führt (Vorjahr 105%).



### Fazit

Die Jahresrechnung 2022 schliesst mit einem Ertragsüberschuss von 421'000 Franken wesentlich besser ab als budgetiert (Aufwandüberschuss von -483'000 Franken). Während rund die Hälfte der Ergebnisverbesserung tieferen Kosten im Bereich der Verwaltung, des Verkehrs, der Bildung und der sozialen Sicherheit zu verdanken ist, tragen ertragsseitig wesentlich höhere Steuereinnahmen zur Ergebnisverbesserung bei. Nach den ausschliesslich negativen Ergebnissen der letzten Jahre kann damit das magere Eigenkapital gestärkt und auf 1'053'000 Franken erhöht werden.

### Einwohnergemeinde Gretzenbach

Kurt Spielmann  
Ressortleiter Finanzen

Michael Hüslér  
Finanzverwalter

Gretzenbach, 17.4.2023

## Erklärungen

Der **Finanzverwalter** bestätigt, dass

- der Finanzhaushalt nach den gesetzlichen Bestimmungen und ordnungsgemäss geführt ist;
- alle buchungspflichtigen Geschäftsfälle in der vorliegenden Jahresrechnung erfasst sind;
- sämtliche Vermögenswerte, Verpflichtungen, Guthaben und Schulden in der Bilanz berücksichtigt sind;
- alle bilanzierungspflichtigen Risiken und Wertebussen bei der Bewertung und Festsetzung der Wertberichtigungen und alle Eventualverpflichtungen, Bürgschaften und Beteiligungsverhältnisse im Anhang aufgeführt sind;
- alle Angaben im Anhang zur Jahresrechnung vollständig und richtig aufgeführt sind;
- alle zum Verständnis des Jahresergebnisses nötigen Informationen in den Kommentaren zur Rechnung enthalten sind.

5014 Gretzenbach, 17.4.2023  
 Einwohnergemeinde Gretzenbach  
 Michael Hüsler, Finanzverwalter



Die vorliegende Jahresrechnung wurde durch den Gemeinderat an seiner Sitzung vom 9. Mai 2023 genehmigt.

5014 Gretzenbach, 9.5.2023  
 Einwohnergemeinde Gretzenbach  
 Walter Schärer, Gemeindepräsident

Andrea Walder-Flury, Gemeindeschreiberin




Die vorliegende Jahresrechnung wurde durch die Gemeindeversammlung am 19. Juni 2023 genehmigt.

5014 Gretzenbach, 19. Juni 2023  
 Einwohnergemeinde Gretzenbach  
 Walter Schärer, Gemeindepräsident

Andrea Walder-Flury, Gemeindeschreiberin

.....

.....

## Bestätigungsbericht Revisionsstelle



An die Gemeindeversammlung  
der Einwohnergemeinde Gretzenbach  
5014 Gretzenbach

### Bestätigungsbericht der aussenstehenden Revisionsstelle zur Jahresrechnung 2022

Als Revisionsstelle der Einwohnergemeinde Gretzenbach, haben wir die per 31.12.2022 abgeschlossene Jahresrechnung 2022, bestehend aus Bilanz, Erfolgsrechnung, Investitionsrechnung, Geldflussrechnung und Anhang im Sinne der kantonalen Gesetzgebung nach § 156 (GG) geprüft.

Der Gemeinderat ist für die Aufstellung der Jahresrechnung in Übereinstimmung mit den kantonalen und kommunalen Vorschriften verantwortlich. Diese Verantwortung beinhaltet die Ausgestaltung und Umsetzung des internen Kontrollsystems (IKS) sowie die Einhaltung des Rechnungslegungsmodells nach den Vorgaben des zuständigen Departements.

Unsere Verantwortung ist es, aufgrund unserer Prüfung ein Prüfungsurteil über die Jahresrechnung abzugeben. Die Prüfung beinhaltet die Durchführung von Prüfungshandlungen zur Erlangung der Sicherheit, dass die Jahresrechnung frei von falschen Angaben als Folge von Verstössen oder Irrtümern ist. Die Auswahl der Prüfungshandlungen liegt im pflichtgemässen Ermessen des Prüfers. Dies schliesst eine Beurteilung der Risiken wesentlicher falscher Angaben in der Jahresrechnung als Folge von Verstössen oder Irrtümern ein. Bei der Beurteilung dieser Risiken berücksichtigt der Prüfer das interne Kontrollsystem, soweit es für die Aufstellung der Jahresrechnung von Bedeutung ist, um die den Umständen entsprechenden Prüfungshandlungen festzulegen, nicht aber um ein Prüfungsurteil über die Wirksamkeit des internen Kontrollsystems abzugeben. Die Prüfung umfasst zudem die Beurteilung der Angemessenheit der angewandten Rechnungslegungsmethoden, die Plausibilität bei vorgenommenen Schätzungen sowie die Würdigung der Gesamtdarstellung der Jahresrechnung. Wir sind der Auffassung, dass die von uns erarbeiteten Prüfungshinweise eine ausreichende und angemessene Grundlage für unser Prüfungsurteil bilden.

Nach unserer Beurteilung entspricht die Jahresrechnung für das am Bilanzstichtag 31.12.2022 abgeschlossene Rechnungsjahr 2022 den kantonalen und kommunalen Vorschriften.




Wir bestätigen, dass wir als aussenstehende Revisionsstelle die kantonalen Bestimmungen zur Befähigung erfüllen.

Wir beantragen, die vorliegende Jahresrechnung 2022 mit einem Ertragsüberschuss vor Ergebnisverwendung von Fr. 420'511.79 zu genehmigen.

Egerkingen, 2. Mai 2023

ST Schürmann Treuhand AG

  
M. Schürmann  
zugelassener Revisionsexperte  
dipl. Wirtschaftsprüfer  
Leitender Revisor

  
J. Schürmann  
zugelassener Revisionsexperte  
dipl. Wirtschaftsprüfer



ST Schürmann Treuhand AG    Telefon 062 387 83 00  
Bahnhofstrasse 11    Telefax 062 387 83 19  
Postfach 151    info@st-egerkingen.ch  
4622 Egerkingen    www.st-egerkingen.ch



## Antrag und Beschluss

### 1 Nachtragskredite

- 1.1 Dringliche und gebundene Nachtragskredite zur Kenntnisnahme  
KEINE
- 1.2 Ordentliche Nachtragskredite zur Beschlussfassung  
KEINE

### 2 Jahresrechnung

#### 2.1 Allgemeiner Haushalt

Erfolgsrechnung	Gesamtaufwand	Fr.	13'641'570.34
	Gesamtertrag	Fr.	14'062'082.13
	<b>Ertragsüberschuss (+) / Aufwandüberschuss (-) vor Ergebnisverwendung</b>	<b>Fr.</b>	<b>420'511.79</b>
2.1.1 Ergebnisverwendung (nicht budgetiert)	Zusätzliche Abschreibungen	Fr.	-
2.1.2 Ergebnisverwendung (nicht budgetiert)	Bildung Vorfinanzierungen	Fr.	-
2.1.3 Ergebnisverwendung (nicht budgetiert)	Einlage/Entnahme in/aus finanzpolitische Reserve	Fr.	-
2.1.4 Ergebnisverwendung (nicht budgetiert)	Einlage/Entnahme in/aus Bilanzüberschuss (Eigenkapital)	Fr.	-420'511.79
	<b>Ertragsüberschuss (+) / Aufwandüberschuss (-) nach Ergebnisverwendung</b>		<b>0.00</b>
Investitionsrechnung	Ausgaben Verwaltungsvermögen	Fr.	445'399.95
	Einnahmen Verwaltungsvermögen	Fr.	344'305.35
	<b>Nettoinvestitionen Verwaltungsvermögen</b>	<b>Fr.</b>	<b>101'094.60</b>
Bilanz	<b>Bilanzsumme</b>	<b>Fr.</b>	<b>17'137'462.43</b>
Die Gemeindeversammlung beschliesst die Gewinnverwendung gemäss Antrag 2.1.1 bis 2.1.4; dadurch verändert sich das Eigenkapital (Sachgruppe 299) wie folgt:			
Eigenkapital	Der Ertragsüberschuss der Erfolgsrechnung erhöht das Eigenkapital auf	<b>Fr.</b>	<b>1'053'048.63</b>

2.2 <b>Spezialfinanzierungen</b>	Wasserversorgung	Ertragsüberschuss (+) / Aufwandüberschuss (-)	Fr.	<b>13'642.08</b>
	Abwasserbeseitigung	Ertragsüberschuss (+) / Aufwandüberschuss (-)	Fr.	<b>48'022.70</b>
	Abfallbeseitigung	Ertragsüberschuss (+) / Aufwandüberschuss (-)	Fr.	<b>10'771.82</b>
	Total Spezialfinanzierungen	Ertragsüberschuss (+) / Aufwandüberschuss (-)	Fr.	<b>72'436.60</b>

Der Ertrags- resp. Aufwandüberschuss der Spezialfinanzierungen wird dem entsprechenden Eigenkapital zugewiesen resp. belastet. Dadurch ergeben sich folgende zweckgebundene Eigenkapitalien (inkl. Werterhaltungsfonds):

Wasserversorgung	Verpflichtung (+) / Vorschuss (-)	Fr.	<b>351'519.68</b>
Abwasserbeseitigung	Verpflichtung (+) / Vorschuss (-)	Fr.	<b>1'485'226.22</b>
Abfallbeseitigung	Verpflichtung (+) / Vorschuss (-)	Fr.	<b>127'267.88</b>
Total Spezialfinanzierungen	Verpflichtung (+) / Vorschuss (-)	Fr.	<b>1'964'013.78</b>

2.3 Das Prüfungsorgan hat die vorliegende Jahresrechnung geprüft und beantragt dem Gemeinderat und der Gemeindeversammlung, diese zu beschliessen.

### 3 **Antrag**

Der Gemeinderat beantragt der Gemeindeversammlung die vorliegende Jahresrechnung 2022 der Einwohnergemeinde Gretzenbach zu beschliessen.

5014, Gretzenbach, 9. Mai 2023

EINWOHNERGEMEINDE GRETZENBACH

Gemeindepräsident

Gemeindeschreiberin



Walter Schärer



Andrea Walder-Flury

# **Jahresrechnung - Finanzbericht**

## Übersicht Jahresrechnung

<b>Ergebnisse</b>		<b>Jahresrechnung 2022</b>	<b>Budget 2022</b>	<b>Jahresrechnung 2021</b>
<b>Erfolgsrechnung</b>				
Betrieblicher Aufwand		13'619'468.64	13'747'989.00	13'644'856.83
Betrieblicher Ertrag		13'588'393.27	12'860'760.00	12'944'718.05
<b>Ergebnis aus betrieblicher Tätigkeit</b>		<b>-31'075.37</b>	<b>-887'229.00</b>	<b>-700'138.78</b>
Finanzaufwand		22'101.70	20'000.00	18'843.64
Finanzertrag		221'469.26	172'050.00	288'771.84
<b>Ergebnis aus Finanzierung</b>		<b>199'367.56</b>	<b>152'050.00</b>	<b>269'928.20</b>
Ausserordentlicher Aufwand		0.00	0.00	-3'058.00
Ausserordentlicher Ertrag		252'219.60	252'250.00	252'219.60
<b>Ausserordentliches Ergebnis</b>		<b>252'219.60</b>	<b>252'250.00</b>	<b>255'277.60</b>
<b>Jahresergebnis Erfolgsrechnung</b>	Ertragsüberschuss (+), Aufwandüberschuss (-)	<b>420'511.79</b>	<b>-482'929.00</b>	<b>-174'932.98</b>
<b>Investitionsrechnung</b>				
Investitionsausgaben		445'399.95	411'300.00	377'091.22
Investitionseinnahmen		344'305.35	0.00	156'972.00
Einnahmenüberschuss		0.00	0.00	0.00
<b>Nettoinvestitionen</b>	Nettoinvestitionen (-) / Einnahmenüberschuss (+)	<b>-101'094.60</b>	<b>-411'300.00</b>	<b>-220'119.22</b>

## Übersicht Jahresrechnung

Finanzierung	Gemeinde Total			Allgemeiner Haushalt			Spezialfinanzierungen Total		
	Rechnung	Budget	Vorjahr	Rechnung	Budget	Vorjahr	Rechnung	Budget	Vorjahr
+ Ertragsüberschuss	420'511.79	0.00	0.00	420'511.79	0.00	0.00	0.00	0.00	0.00
- Aufwandüberschuss	0.00	-482'929.00	-174'932.98	0.00	-482'929.00	-174'932.98	0.00	0.00	0.00
+ Betriebsgewinne (Einlagen in Spezialfinanzierungen EK)	72'436.60	87'300.00	127'537.23	0.00	0.00	0.00	72'436.60	87'300.00	127'537.23
- Betriebsverluste (Entnahmen aus Spezialfinanzierungen EK)	0.00	-69'805.00	-20'772.06	0.00	0.00	0.00	0.00	-69'805.00	-20'772.06
+ Aufwand für Abschreibungen und Wertberichtigungen	406'773.00	397'906.00	422'543.00	210'659.00	187'871.00	231'048.00	196'114.00	210'035.00	191'495.00
+ Aufwand für Abschreibungen Investitionsbeiträge (manuell)	219'421.00	212'348.00	213'896.00	219'421.00	212'348.00	213'896.00	0.00	0.00	0.00
+ Einlagen in Fonds und Spezialfinanzierungen	12'677.00	14'500.00	17'651.00	0.00	0.00	0.00	12'677.00	14'500.00	17'651.00
- Entnahmen aus Fonds und Spezialfinanzierungen	-119'487.00	-77'200.00	-78'811.00	0.00	0.00	0.00	-119'487.00	-77'200.00	-78'811.00
+ Einlagen in das Eigenkapital	0.00	0.00	0.00	0.00	0.00	0.00	0.00	0.00	0.00
- Entnahmen aus dem Eigenkapital	-252'219.60	-263'075.00	-277'261.73	-252'219.60	-98'245.00	-40'161.56	0.00	0.00	0.00
<b>Selbstfinanzierung</b>	<b>760'112.79</b>	<b>-180'955.00</b>	<b>229'849.46</b>	<b>598'372.19</b>	<b>-180'955.00</b>	<b>229'849.46</b>	<b>161'740.60</b>	<b>164'830.00</b>	<b>237'100.17</b>
- Nettoinvestitionen Verwaltungsvermögen	101'094.60	411'300.00	220'119.22	129'738.10	96'300.00	359'338.32	-28'643.50	315'000.00	-139'219.10
<b>Finanzierungsüberschuss (+), -fehlbetrag (-)</b>	<b>659'018.19</b>	<b>-592'255.00</b>	<b>9'730.24</b>	<b>468'634.09</b>	<b>-277'255.00</b>	<b>-129'488.86</b>	<b>190'384.10</b>	<b>-150'170.00</b>	<b>376'319.27</b>
<b>Selbstfinanzierungsgrad (in %)</b>	<b>751.9%</b>	<b>-44.0%</b>	<b>104.4%</b>	<b>461.2%</b>	<b>-187.9%</b>	<b>64.0%</b>	<b>-564.7%</b>	<b>52.3%</b>	<b>-170.3%</b>
Steuerertrag / Gebührenertrag SF (manuell)	9'737'254.05	9'322'400.00	9'365'791.56	8'614'426.51	8'196'000.00	8'230'437.28	1'122'827.54	1'126'400.00	1'135'354.28
<b>Cashflow-Rate (Selbstfinanzierung in % STE/GEB)</b>	<b>7.8%</b>	<b>-1.9%</b>	<b>2.5%</b>	<b>6.9%</b>	<b>-2.2%</b>	<b>2.8%</b>	<b>14.4%</b>	<b>14.6%</b>	<b>20.9%</b>

**Selbstfinanzierung:** Summe der selbst erwirtschafteten Mittel. Die Selbstfinanzierung ist vergleichbar mit der Kenngrösse des Cashflows. Im Vergleich zum Cashflow erfolgt die Berechnung der Selbstfinanzierung nach einer vereinfachten Methode.

**Selbstfinanzierungsgrad:** Anteil der Nettoinvestitionen, welche aus eigenen Mitteln finanziert werden können. Mittelfristig sollte der Selbstfinanzierungsgrad im Durchschnitt gegen 100 % sein. Bei einem Wert von über 100 % können die Investitionen vollständig eigenfinanziert werden. Ein Selbstfinanzierungsgrad unter 100 % führt zu einer Neuverschuldung.

über 100 %	sehr gut	sehr gut
80 - 100 %	gut	gut
50 - 80 %	genügend	genügend
0 - 50 %	ungenügend	ungenügend
< 0 %	sehr schlecht	sehr schlecht

## Übersicht Jahresrechnung

Finanzierung - Spezialfinanzierungen	Wasserversorgung			Abwasserbeseitigung			Abfallbeseitigung		
	Rechnung	Budget	Vorjahr	Rechnung	Budget	Vorjahr	Rechnung	Budget	Vorjahr
+ Betriebsgewinne (Einlagen in Spezialfinanzierungen EK)	13'642.08	0.00	0.00	48'022.70	87'300.00	119'387.25	10'771.82	0.00	8'149.98
- Betriebsverluste (Entnahmen aus Spezialfinanzierungen EK)	0.00	-64'270.00	-20'772.06	0.00	0.00	0.00	0.00	-5'535.00	0.00
+ Aufwand für Abschreibungen und Wertberichtigungen	104'323.00	118'700.00	98'549.00	77'656.00	77'200.00	78'811.00	14'135.00	14'135.00	14'135.00
+ Einlagen in Fonds und Spezialfinanzierungen	12'677.00	14'500.00	17'651.00	0.00	0.00	0.00	0.00	0.00	0.00
- Entnahmen aus Fonds und Spezialfinanzierungen	-41'831.00	0.00	0.00	-77'656.00	-77'200.00	-78'811.00	0.00	0.00	0.00
+ Einlagen in das Eigenkapital	0.00	0.00	0.00	0.00	0.00	0.00	0.00	0.00	0.00
- Entnahmen aus dem Eigenkapital	0.00	0.00	0.00	0.00	0.00	0.00	0.00	0.00	0.00
<b>Selbstfinanzierung</b>	<b>88'811.08</b>	<b>68'930.00</b>	<b>95'427.94</b>	<b>48'022.70</b>	<b>87'300.00</b>	<b>119'387.25</b>	<b>24'906.82</b>	<b>8'600.00</b>	<b>22'284.98</b>
- Nettoinvestitionen Verwaltungsvermögen	83'664.75	315'000.00	-99'698.80	-112'308.25	0.00	-39'520.30	0.00	0.00	0.00
<b>Finanzierungsüberschuss (+), -fehlbetrag (-)</b>	<b>5'146.33</b>	<b>-246'070.00</b>	<b>195'126.74</b>	<b>160'330.95</b>	<b>87'300.00</b>	<b>158'907.55</b>	<b>24'906.82</b>	<b>8'600.00</b>	<b>22'284.98</b>
<b>Selbstfinanzierungsgrad (in %)</b>	<b>106.2%</b>	<b>21.9%</b>	<b>-95.7%</b>	<b>-42.8%</b>	<b>0.00</b>	<b>-302.1%</b>	<b>0.00</b>	<b>0.00</b>	<b>0.00</b>
42 Gebührenertrag SF	400'294.65	452'300.00	427'448.70	435'758.20	383'000.00	401'962.00	286'774.69	291'100.00	305'943.58
<b>Cashflow-Rate (Selbstfinanzierung in % Gebührenertrag)</b>	<b>22.2%</b>	<b>15.2%</b>	<b>22.3%</b>	<b>11.0%</b>	<b>22.8%</b>	<b>29.7%</b>	<b>8.7%</b>	<b>3.0%</b>	<b>7.3%</b>

## Erfolgsrechnung

Aufgabenbereiche (Funktionale Gliederung)		Budget- abw.	Jahresrechnung 2022		Budget 2022		Jahresrechnung 2021	
			Aufwand	Ertrag	Aufwand	Ertrag	Aufwand	Ertrag
0	Allgemeine Verwaltung		2'003'865.32	1'066'078.48	1'980'335.00	988'480.00	2'181'293.92	1'024'186.65
	Nettoergebnis	-5%		<b>937'786.84</b>		<b>991'855.00</b>		<b>1'157'107.27</b>
1	Öffentliche Ordnung und Sicherheit, Verteidigung		278'489.10	148'671.68	302'400.00	152'200.00	293'904.97	169'912.08
	Nettoergebnis	-14%		<b>129'817.42</b>		<b>150'200.00</b>		<b>123'992.89</b>
2	Bildung		5'627'782.54	1'199'137.21	5'592'173.00	1'077'375.00	5'527'989.43	1'166'855.94
	Nettoergebnis	-2%		<b>4'428'645.33</b>		<b>4'514'798.00</b>		<b>4'361'133.49</b>
3	Kultur, Sport und Freizeit, Kirche		194'780.91	10.00	204'500.00	0.00	183'554.89	756.65
	Nettoergebnis	-5%		<b>194'770.91</b>		<b>204'500.00</b>		<b>182'798.24</b>
4	Gesundheit		585'225.05	0.00	548'600.00	0.00	534'352.70	0.00
	Nettoergebnis	7%		<b>585'225.05</b>		<b>548'600.00</b>		<b>534'352.70</b>
5	Soziale Sicherheit		2'050'499.51	15'000.00	2'305'500.00	0.00	2'123'485.22	0.00
	Nettoergebnis	-12%		<b>2'035'499.51</b>		<b>2'305'500.00</b>		<b>2'123'485.22</b>
6	Verkehr		1'067'072.92	187'631.00	1'136'207.00	200'400.00	1'141'797.42	191'290.00
	Nettoergebnis	-6%		<b>879'441.92</b>		<b>935'807.00</b>		<b>950'507.42</b>
7	Umweltschutz und Raumordnung		1'564'605.09	1'355'622.39	1'567'574.00	1'368'205.00	1'521'723.98	1'332'785.29
	Nettoergebnis	5%		<b>208'982.70</b>		<b>199'369.00</b>		<b>188'938.69</b>
8	Volkswirtschaft		17'565.40	192'168.10	20'800.00	194'200.00	17'746.75	333'660.55
	Nettoergebnis	1%		<b>-174'602.70</b>		<b>-173'400.00</b>		<b>-315'913.80</b>
9	Finanzen und Steuern		251'684.50	9'897'763.27	109'900.00	9'304'200.00	134'793.19	9'266'262.33
	Nettoergebnis	5%		<b>-9'646'078.77</b>		<b>-9'194'300.00</b>		<b>-9'131'469.14</b>
<b>Total Aufwand / Ertrag</b>			13'641'570.34	14'062'082.13	13'767'989.00	13'285'060.00	13'660'642.47	13'485'709.49
<b>Ertragsüberschuss (+) / Aufwandüberschuss (-)</b>				<b>420'511.79</b>		<b>-482'929.00</b>		<b>-174'932.98</b>
<b>Total</b>			14'062'082.13	14'062'082.13	13'285'060.00	13'285'060.00	13'485'709.49	13'485'709.49

## Erfolgsrechnung

<b>Gemeinde Total</b>		<b>Jahresrechnung 2022</b>	<b>Budget 2022</b>	<b>Jahresrechnung 2021</b>
30	Personalaufwand	4'500'901.62	4'419'610.00	4'637'933.79
31	Sach- und übriger Betriebsaufwand	2'007'268.89	1'968'225.00	2'007'732.34
33	Abschreibungen Verwaltungsvermögen	406'773.00	397'906.00	422'543.00
35	Einlagen in Fonds und Spezialfinanzierungen	85'113.60	101'800.00	145'188.23
36	Transferaufwand	5'562'056.91	5'819'648.00	5'360'361.02
39	Interne Verrechnungen	1'057'354.62	1'040'800.00	1'071'098.45
	<b>Total betrieblicher Aufwand</b>	<b>13'619'468.64</b>	<b>13'747'989.00</b>	<b>13'644'856.83</b>
40	Fiskalertrag	8'838'327.01	8'280'000.00	8'339'873.29
41	Regalien und Konzessionen	159'519.20	162'800.00	166'723.25
42	Entgelte	1'491'537.08	1'428'280.00	1'474'544.88
43	Verschiedene Erträge	0.00	0.00	0.00
45	Entnahmen aus Fonds und Spezialfinanzierungen	119'487.00	157'830.00	124'625.19
46	Transferertrag	1'922'168.36	1'791'050.00	1'767'852.99
49	Interne Verrechnungen	1'057'354.62	1'040'800.00	1'071'098.45
	<b>Total betrieblicher Ertrag</b>	<b>13'588'393.27</b>	<b>12'860'760.00</b>	<b>12'944'718.05</b>
	<b>Ergebnis aus betrieblicher Tätigkeit</b>	<b>-31'075.37</b>	<b>-887'229.00</b>	<b>-700'138.78</b>
34	Finanzaufwand	22'101.70	20'000.00	18'843.64
44	Finanzertrag	221'469.26	172'050.00	288'771.84
	<b>Ergebnis aus Finanzierung</b>	<b>199'367.56</b>	<b>152'050.00</b>	<b>269'928.20</b>
	<b>Operatives Ergebnis</b>	<b>168'292.19</b>	<b>-735'179.00</b>	<b>-430'210.58</b>
38	Ausserordentlicher Aufwand	0.00	0.00	-3'058.00
48	Ausserordentlicher Ertrag	252'219.60	252'250.00	252'219.60
	<b>Ausserordentliches Ergebnis</b>	<b>252'219.60</b>	<b>252'250.00</b>	<b>255'277.60</b>
	<b>Jahresergebnis Erfolgsrechnung</b> Ertragsüberschuss (+), Aufwandüberschuss (-)	<b>420'511.79</b>	<b>-482'929.00</b>	<b>-174'932.98</b>



## Erfolgsrechnung

<b>Gemeinde Allgemeiner Haushalt</b>		<b>Jahresrechnung 2022</b>	<b>Budget 2022</b>	<b>Jahresrechnung 2021</b>
30	Personalaufwand	4'500'901.62	4'417'810.00	4'637'933.79
31	Sach- und übriger Betriebsaufwand	1'555'901.12	1'467'855.00	1'487'938.84
33	Abschreibungen Verwaltungsvermögen	210'659.00	187'871.00	231'048.00
35	Einlagen in Fonds und Spezialfinanzierungen	0.00	0.00	0.00
36	Transferaufwand	5'059'837.89	5'393'548.00	4'986'607.21
39	Interne Verrechnungen	968'354.62	925'600.00	984'098.45
	<b>Total Betrieblicher Aufwand</b>	<b>12'295'654.25</b>	<b>12'392'684.00</b>	<b>12'327'626.29</b>
40	Fiskalertrag	8'838'327.01	8'280'000.00	8'339'873.29
41	Regalien und Konzessionen	159'319.20	162'600.00	166'373.25
42	Entgelte	368'709.54	301'880.00	339'190.60
43	Verschiedene Erträge	0.00	0.00	0.00
45	Entnahmen aus Fonds und Spezialfinanzierungen	0.00	10'825.00	25'042.13
46	Transferertrag	1'893'667.91	1'762'650.00	1'738'709.19
49	Interne Verrechnungen	1'005'854.62	988'800.00	1'019'598.45
	<b>Total Betrieblicher Ertrag</b>	<b>12'265'878.28</b>	<b>11'506'755.00</b>	<b>11'628'786.91</b>
	<b>Ergebnis aus betrieblicher Tätigkeit</b>	<b>-29'775.97</b>	<b>-885'929.00</b>	<b>-698'839.38</b>
34	Finanzaufwand	22'101.70	20'000.00	18'843.64
44	Finanzertrag	220'169.86	170'750.00	287'472.44
	<b>Ergebnis aus Finanzierung</b>	<b>198'068.16</b>	<b>150'750.00</b>	<b>268'628.80</b>
	<b>Operatives Ergebnis</b>	<b>168'292.19</b>	<b>-735'179.00</b>	<b>-430'210.58</b>
38	Ausserordentlicher Aufwand	0.00	0.00	-3'058.00
48	Ausserordentlicher Ertrag	252'219.60	252'250.00	252'219.60
	<b>Ausserordentliches Ergebnis</b>	<b>252'219.60</b>	<b>252'250.00</b>	<b>255'277.60</b>
	<b>Jahresergebnis Erfolgsrechnung</b> Ertragsüberschuss (+), Aufwandüberschuss (-)	<b>420'511.79</b>	<b>-482'929.00</b>	<b>-174'932.98</b>

## Erfolgsrechnung

<b>Wasserversorgung</b>		<b>Jahresrechnung 2022</b>	<b>Budget 2022</b>	<b>Jahresrechnung 2021</b>
30	Personalaufwand	0.00	1'800.00	0.00
31	Sach- und übriger Betriebsaufwand	168'979.75	180'970.00	189'882.15
33	Abschreibungen Verwaltungsvermögen	104'323.00	118'700.00	98'549.00
35	Einlagen in Fonds und Spezialfinanzierungen (nur Werterhalt einfügen)	12'677.00	14'500.00	17'651.00
36	Transferaufwand	107'803.22	150'100.00	108'438.01
39	Interne Verrechnungen	36'000.00	51'800.00	35'000.00
	<b>Total Betrieblicher Aufwand</b>	<b>429'782.97</b>	<b>517'870.00</b>	<b>449'520.16</b>
40	Fiskalertrag	0.00	0.00	0.00
41	Regalien und Konzessionen	0.00	0.00	0.00
42	Entgelte	400'294.65	452'300.00	427'448.70
43	Verschiedene Erträge	0.00	0.00	0.00
45	Entnahmen aus Fonds und Spezialfinanzierungen	41'831.00	0.00	0.00
46	Transferertrag	0.00	0.00	0.00
49	Interne Verrechnungen	0.00	0.00	0.00
	<b>Total Betrieblicher Ertrag</b>	<b>442'125.65</b>	<b>452'300.00</b>	<b>427'448.70</b>
	<b>Ergebnis aus betrieblicher Tätigkeit</b>	<b>12'342.68</b>	<b>-65'570.00</b>	<b>-22'071.46</b>
34	Finanzaufwand	0.00	0.00	0.00
44	Finanzertrag	1'299.40	1'300.00	1'299.40
	<b>Ergebnis aus Finanzierung</b>	<b>1'299.40</b>	<b>1'300.00</b>	<b>1'299.40</b>
	<b>Operatives Ergebnis</b>	<b>13'642.08</b>	<b>-64'270.00</b>	<b>-20'772.06</b>
38	Ausserordentlicher Aufwand	0.00	0.00	0.00
48	Ausserordentlicher Ertrag	0.00	0.00	0.00
	<b>Ausserordentliches Ergebnis</b>	<b>0.00</b>	<b>0.00</b>	<b>0.00</b>
	<b>Jahresergebnis Erfolgsrechnung</b> Ertragsüberschuss (+), Aufwandüberschuss (-)	<b>13'642.08</b>	<b>-64'270.00</b>	<b>-20'772.06</b>
IR	<b>Nettoinvestitionen</b> Investitionsausgaben (+), Investitionseinnahmen (-)	83'664.75	315'000.00	-99'698.80

## Erfolgsrechnung

<b>Abwasserbeseitigung</b>		<b>Jahresrechnung 2022</b>	<b>Budget 2022</b>	<b>Jahresrechnung 2021</b>
30	Personalaufwand	0.00	0.00	0.00
31	Sach- und übriger Betriebsaufwand	39'239.75	56'300.00	65'679.00
33	Abschreibungen Verwaltungsvermögen	77'656.00	77'200.00	78'811.00
35	Einlagen in Fonds und Spezialfinanzierungen (Werterhalt)	0.00	0.00	0.00
36	Transferaufwand	394'415.80	276'000.00	265'315.80
39	Interne Verrechnungen	23'000.00	32'400.00	20'500.00
	<b>Total Betrieblicher Aufwand</b>	<b>534'311.55</b>	<b>441'900.00</b>	<b>430'305.80</b>
40	Fiskalertrag	0.00	0.00	0.00
41	Regalien und Konzessionen	0.00	0.00	0.00
42	Entgelte	435'758.20	383'000.00	401'962.00
43	Verschiedene Erträge	0.00	0.00	0.00
45	Entnahmen aus Fonds und Spezialfinanzierungen (Werterhalt)	77'656.00	77'200.00	78'811.00
46	Transferertrag	22'920.05	23'000.00	22'920.05
49	Interne Verrechnungen	46'000.00	46'000.00	46'000.00
	<b>Total Betrieblicher Ertrag</b>	<b>582'334.25</b>	<b>529'200.00</b>	<b>549'693.05</b>
	<b>Ergebnis aus betrieblicher Tätigkeit</b>	<b>48'022.70</b>	<b>87'300.00</b>	<b>119'387.25</b>
34	Finanzaufwand	0.00	0.00	0.00
44	Finanzertrag	0.00	0.00	0.00
	<b>Ergebnis aus Finanzierung</b>	<b>0.00</b>	<b>0.00</b>	<b>0.00</b>
	<b>Operatives Ergebnis</b>	<b>48'022.70</b>	<b>87'300.00</b>	<b>119'387.25</b>
38	Ausserordentlicher Aufwand	0.00	0.00	0.00
48	Ausserordentlicher Ertrag	0.00	0.00	0.00
	<b>Ausserordentliches Ergebnis</b>	<b>0.00</b>	<b>0.00</b>	<b>0.00</b>
	<b>Jahresergebnis Erfolgsrechnung</b> Ertragsüberschuss (+), Aufwandüberschuss (-)	<b>48'022.70</b>	<b>87'300.00</b>	<b>119'387.25</b>
IR	<b>Nettoinvestitionen</b> Investitionsausgaben (+), Investitionseinnahmen (-)	-112'308.25	0.00	-39'520.30

## Erfolgsrechnung

<b>Abfallbeseitigung</b>		<b>Jahresrechnung 2022</b>	<b>Budget 2022</b>	<b>Jahresrechnung 2021</b>
30	Personalaufwand	0.00	0.00	0.00
31	Sach- und übriger Betriebsaufwand	243'148.27	263'100.00	264'232.35
33	Abschreibungen Verwaltungsvermögen	14'135.00	14'135.00	14'135.00
35	Einlagen in Fonds und Spezialfinanzierungen	0.00	0.00	0.00
36	Transferaufwand	0.00	0.00	0.00
39	Interne Verrechnungen	30'000.00	31'000.00	31'500.00
	<b>Total Betrieblicher Aufwand</b>	<b>287'283.27</b>	<b>308'235.00</b>	<b>309'867.35</b>
40	Fiskalertrag	0.00	0.00	0.00
41	Regalien und Konzessionen	200.00	200.00	350.00
42	Entgelte	286'774.69	291'100.00	305'943.58
43	Verschiedene Erträge	0.00	0.00	0.00
45	Entnahmen aus Fonds und Spezialfinanzierungen	0.00	0.00	0.00
46	Transferertrag	5'580.40	5'400.00	6'223.75
49	Interne Verrechnungen	5'500.00	6'000.00	5'500.00
	<b>Total Betrieblicher Ertrag</b>	<b>298'055.09</b>	<b>302'700.00</b>	<b>318'017.33</b>
	<b>Ergebnis aus betrieblicher Tätigkeit</b>	<b>10'771.82</b>	<b>-5'535.00</b>	<b>8'149.98</b>
34	Finanzaufwand	0.00	0.00	0.00
44	Finanzertrag	0.00	0.00	0.00
	<b>Ergebnis aus Finanzierung</b>	<b>0.00</b>	<b>0.00</b>	<b>0.00</b>
	<b>Operatives Ergebnis</b>	<b>10'771.82</b>	<b>-5'535.00</b>	<b>8'149.98</b>
38	Ausserordentlicher Aufwand	0.00	0.00	0.00
48	Ausserordentlicher Ertrag	0.00	0.00	0.00
	<b>Ausserordentliches Ergebnis</b>	<b>0.00</b>	<b>0.00</b>	<b>0.00</b>
	<b>Jahresergebnis Erfolgsrechnung</b> Ertragsüberschuss (+), Aufwandüberschuss (-)	<b>10'771.82</b>	<b>-5'535.00</b>	<b>8'149.98</b>
IR	<b>Nettoinvestitionen</b> Investitionsausgaben (+), Investitionseinnahmen (-)	0.00	0.00	0.00

## Investitionsrechnung

Aufgabenbereiche (Funktionale Gliederung)		Jahresrechnung 2022		Budget 2022		Jahresrechnung 2021	
		Ausgaben	Einnahmen	Ausgaben	Einnahmen	Ausgaben	Einnahmen
0	Allgemeine Verwaltung	0.00	1.00	0.00	0.00	0.00	0.00
	Nettoergebnis		<b>-1.00</b>		<b>0.00</b>		<b>0.00</b>
1	Öffentliche Ordnung und Sicherheit, Verteidigung	37'010.55	0.00	96'300.00	0.00	165'382.30	0.00
	Nettoergebnis		<b>37'010.55</b>		<b>96'300.00</b>		<b>165'382.30</b>
2	Bildung	4'728.05	0.00	0.00	0.00	56'392.85	0.00
	Nettoergebnis		<b>4'728.05</b>		<b>0.00</b>		<b>56'392.85</b>
3	Kultur, Sport und Freizeit, Kirche	0.00	0.00	0.00	0.00	0.00	0.00
	Nettoergebnis		<b>0.00</b>		<b>0.00</b>		<b>0.00</b>
4	Gesundheit	0.00	0.00	0.00	0.00	0.00	0.00
	Nettoergebnis		<b>0.00</b>		<b>0.00</b>		<b>0.00</b>
5	Soziale Sicherheit	0.00	0.00	0.00	0.00	0.00	0.00
	Nettoergebnis		<b>0.00</b>		<b>0.00</b>		<b>0.00</b>
6	Verkehr	76'400.30	1.00	0.00	0.00	72'391.20	0.00
	Nettoergebnis		<b>76'399.30</b>		<b>0.00</b>		<b>72'391.20</b>
7	Umweltschutz und Raumordnung	327'261.05	344'303.35	315'000.00	0.00	82'924.87	156'972.00
	Nettoergebnis		<b>-17'042.30</b>		<b>315'000.00</b>		<b>-74'047.13</b>
8	Volkswirtschaft	0.00	0.00	0.00	0.00	0.00	0.00
	Nettoergebnis		<b>0.00</b>		<b>0.00</b>		<b>0.00</b>
<b>Total Ausgaben / Einnahmen</b>		445'399.95	344'305.35	411'300.00	0.00	377'091.22	156'972.00
<b>Nettoinvestitionen (+) / Einnahmenüberschuss (-)</b>			<b>101'094.60</b>		<b>411'300.00</b>		<b>220'119.22</b>
<b>Total</b>		445'399.95	445'399.95	411'300.00	411'300.00	377'091.22	377'091.22

## Investitionsrechnung

Sachgruppengliederung		Jahresrechnung 2022	Budget 2022	Jahresrechnung 2021
<b>Investitionsausgaben</b>				
50	Sachanlagen	356'330.95	315'000.00	151'524.25
52	Immaterielle Anlagen	52'058.45	0.00	60'184.67
54	Darlehen	0.00	0.00	0.00
55	Beteiligungen und Grundkapitalien	0.00	0.00	0.00
56	Eigene Investitionsbeiträge	37'010.55	96'300.00	165'382.30
<b>Total Investitionsausgaben</b>		<b>445'399.95</b>	<b>411'300.00</b>	<b>377'091.22</b>
<b>Investitionseinnahmen</b>				
60	Übertragung von Sachanlagen in das Finanzvermögen	2.00	0.00	0.00
62	Übertragung immaterielle Anlagen	0.00	0.00	0.00
63	Investitionsbeiträge für eigene Rechnung	142'803.35	0.00	156'972.00
64	Rückzahlung von Darlehen	201'500.00	0.00	0.00
65	Übertragung von Beteiligungen	0.00	0.00	0.00
66	Rückzahlung eigener Investitionsbeiträge	0.00	0.00	0.00
<b>Total Investitionseinnahmen</b>		<b>344'305.35</b>	<b>0.00</b>	<b>156'972.00</b>
<b>Investitionen im Verwaltungsvermögen</b>				
	Total Investitionsausgaben	445'399.95	411'300.00	377'091.22
	Total Investitionseinnahmen	344'305.35	0.00	156'972.00
592	Übertrag Einnahmenüberschuss in ER	0.00	0.00	0.00
<b>Nettoinvestitionen (-) / Einnahmenüberschuss (+)</b>		<b>-101'094.60</b>	<b>-411'300.00</b>	<b>-220'119.22</b>

**Bilanz**

<b>Aktiven</b>		<b>01.01.2022</b>	<b>Zunahme</b>	<b>Abnahme</b>	<b>31.12.2022</b>
<b>Finanzvermögen</b>					
100	Flüssige Mittel und kurzfristige Geldanlagen	<b>4'445'042.32</b>	44'214'093.84	46'678'463.50	<b>1'980'672.66</b>
101	Forderungen (Spiegelkonti)	<b>3'541'462.04</b>	12'920'182.71	12'522'152.33	<b>3'939'492.42</b>
102	Kurzfristige Finanzanlagen	<b>0.00</b>	25'115.00	0.00	<b>25'115.00</b>
104	Aktive Rechnungsabgrenzungen	<b>613'565.49</b>	739'238.80	617'711.94	<b>735'092.35</b>
106	Vorräte und angefangene Arbeiten	<b>0.00</b>	0.00	0.00	<b>0.00</b>
107	Finanzanlagen	<b>158'300.00</b>	0.00	112'600.00	<b>45'700.00</b>
108	Sachanlagen Finanzvermögen	<b>284'700.00</b>	60'910.00	60'910.00	<b>284'700.00</b>
109	Forderungen gegenüber Spezialfinanzierungen und Fonds im Fremdkapit	<b>0.00</b>	0.00	0.00	<b>0.00</b>
<b>Total Finanzvermögen</b>		<b>9'043'069.85</b>	<b>57'959'540.35</b>	<b>59'991'837.77</b>	<b>7'010'772.43</b>
<b>Verwaltungsvermögen</b>					
140	Sachanlagen Verwaltungsvermögen	<b>4'943'445.01</b>	242'636.20	352'388.00	<b>4'833'693.21</b>
142	Immaterielle Anlagen	<b>335'319.44</b>	22'949.85	54'385.00	<b>303'884.29</b>
144	Darlehen	<b>2'257'500.00</b>	0.00	201'500.00	<b>2'056'000.00</b>
145	Beteiligungen, Grundkapitalien	<b>1'450'501.00</b>	0.00	0.00	<b>1'450'501.00</b>
146	Investitionsbeiträge	<b>1'665'021.95</b>	37'010.55	219'421.00	<b>1'482'611.50</b>
<b>Total Verwaltungsvermögen</b>		<b>10'651'787.40</b>	<b>302'596.60</b>	<b>827'694.00</b>	<b>10'126'690.00</b>
<b>Total Aktiven</b>		<b>19'694'857.25</b>	<b>58'262'136.95</b>	<b>60'819'531.77</b>	<b>17'137'462.43</b>

**Bilanz**

<b>Passiven</b>		<b>01.01.2022</b>	<b>Zunahme</b>	<b>Abnahme</b>	<b>31.12.2022</b>
<b>Kurzfristiges Fremdkapital</b>					
200	Laufende Verbindlichkeiten	<b>1'690'189.35</b>	27'353'358.00	27'339'001.57	<b>1'704'545.78</b>
201	Kurzfristige Finanzverbindlichkeiten	<b>3'000'000.00</b>	1'000'000.00	4'000'000.00	<b>0.00</b>
204	Passive Rechnungsabgrenzungen	<b>121'473.11</b>	414'044.67	121'473.11	<b>414'044.67</b>
205	Kurzfristige Rückstellungen	<b>0.00</b>	0.00	0.00	<b>0.00</b>
<b>Total Kurzfristiges Fremdkapital</b>		<b>4'811'662.46</b>	<b>28'767'402.67</b>	<b>31'460'474.68</b>	<b>2'118'590.45</b>
<b>Langfristiges Fremdkapital</b>					
206	Langfristige Finanzverbindlichkeiten	<b>11'000'000.00</b>	5'000'000.00	5'000'000.00	<b>11'000'000.00</b>
208	Langfristige Rückstellungen	<b>0.00</b>	0.00	0.00	<b>0.00</b>
209	Verbindlichkeiten gegenüber Spezialfinanzierungen und Fonds im FK	<b>243'392.37</b>	2'403.40	645.00	<b>245'150.77</b>
<b>Total Langfristiges Fremdkapital</b>		<b>11'243'392.37</b>	<b>5'002'403.40</b>	<b>5'000'645.00</b>	<b>11'245'150.77</b>
<b>Total Fremdkapital</b>		<b>16'055'054.83</b>	<b>33'769'806.07</b>	<b>36'461'119.68</b>	<b>13'363'741.22</b>
<b>Eigenkapital</b>					
290	Verpflichtungen / Vorschüsse gegenüber Spezialfinanzierungen	<b>1'998'387.18</b>	85'113.60	119'487.00	<b>1'964'013.78</b>
291	Fonds / Legate	<b>0.00</b>	0.00	0.00	<b>0.00</b>
293	Vorfinanzierungen	<b>0.00</b>	0.00	0.00	<b>0.00</b>
294	Reserven	<b>0.00</b>	0.00	0.00	<b>0.00</b>
295	Aufwertungsreserve (Einführung HRM2)	<b>0.00</b>	0.00	0.00	<b>0.00</b>
296	Neubewertungsreserve Finanzvermögen	<b>1'008'878.40</b>	0.00	252'219.60	<b>756'658.80</b>
298	Übriges Eigenkapital	<b>0.00</b>	0.00	0.00	<b>0.00</b>
299	Bilanzüberschuss/-fehlbetrag	<b>632'536.84</b>	420'511.79	0.00	<b>1'053'048.63</b>
<b>Total Eigenkapital</b>		<b>3'639'802.42</b>	<b>505'625.39</b>	<b>371'706.60</b>	<b>3'773'721.21</b>
<b>Total Passiven</b>		<b>19'694'857.25</b>	<b>34'275'431.46</b>	<b>36'832'826.28</b>	<b>17'137'462.43</b>



## Geldflussrechnung

<b>Geldflussrechnung - indirekte Methode</b>		<b>Konten/Sachgruppen</b>	<b>2021</b>	<b>2022</b>
<b>Betriebstätigkeit</b>				
	Jahresergebnis Erfolgsrechnung: Ertragsüberschuss (+), Aufwandüberschuss (-)	900 (+) oder (-)	-174'932.98	420'511.79
+	Abschreibungen Verwaltungsvermögen	33 + 366 + 383 + 387	636'439.00	626'194.00
+/-	Abnahme / Zunahme Forderungen	Δ 101 - Δ 1011	224'954.99	-255'063.32
+/-	Abnahme / Zunahme Aktive Rechnungsabgrenzungen	Δ 1047	-237'806.84	-121'526.86
+/-	Abnahme / Zunahme Vorräte und angefangene Arbeiten	Δ 106	0.00	0.00
+/-	Wertberichtigungen Darlehen u. Beteiligungen VV	364 + 365	0.00	0.00
+/-	Wertberichtigungen / Marktwertanpassungen auf Finanzanlagen (nicht realisiert)	3440 / 4440 + 4441 + 4442	0.00	0.00
+/-	Verluste / Gewinne auf Finanzanlagen (realisiert)	3410 / 4410	0.00	7'150.00
+/-	Wertberichtigungen Sachanlagen FV (nicht realisiert)	3441 / 4443 + 4449	-14'800.00	-60'909.00
+/-	Verluste / Gewinne auf Sachanlagen FV (realisiert)	3411 / 4411	0.00	0.00
+/-	Zunahme / Abnahme Laufende Verbindlichkeiten	Δ 200 - Δ 2001	435'123.44	-310'877.77
+/-	Zunahme / Abnahme Passive Rechnungsabgrenzungen	Δ 2047	-207'230.55	292'571.56
+/-	Bildung / Auflösung Rückstellungen der Erfolgsrechnung	Δ 205 + Δ 208	0.00	0.00
+/-	Einlagen / Entnahmen Fonds/Spezialfinanzierungen FK	35 / 45	20'563.04	-34'373.40
+/-	Einlagen / Entnahmen EK (inkl. Abschr. BfB, inkl. Aufl. NBR + AWR, ohne Vorfinanz.)	389 / 489	-252'219.60	-252'219.60
+/-	Bildung / Auflösung Verbindlichkeiten SF FK (ohne Einlage Schutzraumbauten)	Δ 209	-6'439.75	1'758.40
-	Aktivierung Eigenleistungen	431	0.00	0.00
+/-	Bildung / Auflösung Vorfinanzierung	Δ 2930	0.00	0.00
<b>Geldfluss aus betrieblicher Tätigkeit (Cash Flow)</b>			<b>423'650.75</b>	<b>313'215.80</b>
<b>Investitionstätigkeit</b>				
-	Investitionsausgaben Verwaltungsvermögen	50 + 52 + 54 + 55 + 56	-377'091.22	-445'399.95
-	Übertrag Einnahmenüberschuss in ER	592	0.00	0.00
+	Investitionseinnahmen Verwaltungsvermögen	60 + 62 + 63 + 64 + 65 + 66	156'972.00	344'305.35
=	Saldo der Investitionsrechnung (Nettoinvestitionen)		-220'119.22	-101'094.60
-	Passivierte Einnahmen IR	590	0.00	0.00
+/-	Abnahme / Zunahme Aktive Rechnungsabgrenzungen IR	Δ 1046	0.00	0.00
+/-	Zunahme / Abnahme Passive Rechnungsabgrenzungen IR	Δ 2046	-94'565.00	0.00
+	Aktivierete Eigenleistungen	431	0.00	0.00
<b>Geldfluss aus Investitionstätigkeit</b>			<b>-314'684.22</b>	<b>-101'094.60</b>

<b>Geldflussrechnung - indirekte Methode</b>		<b>Konten/Sachgruppen</b>	<b>2021</b>	<b>2022</b>
<b>Finanzierungstätigkeit</b>				
+/-	Zunahme / Abnahme Kurzfristige Finanzverbindlichkeiten	Δ 201	1'200'000.00	-3'000'000.00
+/-	Zunahme / Abnahme Langfristige Finanzverbindlichkeiten	Δ 206	1'000'000.00	0.00
+/-	Abnahme / Zunahme Finanzanlagen FV	Δ 102 + Δ 107	164'500.00	87'485.00
+/-	Marktwertanpassungen / Wertberichtigungen auf Finanzanlagen (nicht realisiert)	4440 + 4441 + 4442 / 3440	0.00	0.00
+/-	Gewinne / Verluste auf Finanzanlagen (realisiert)	4410 / 3410	0.00	0.00
+/-	Abnahme / Zunahme Sachanlagen FV	Δ 108 + 4896 - 3896 + 4390.01	237'419.60	252'219.60
+/-	Wertaufholungen / Wertberichtigungen Sachanlagen FV (nicht realisiert)	4443 + 4449 / 3441	14'800.00	60'909.00
+/-	Gewinne / Verluste auf Sachanlagen FV (realisiert)	4411 / 3411	0.00	-7'150.00
+/-	Abnahme / Zunahme Kontokorrente mit Dritten (Kontokorrentguthaben)	Δ 1011	-92'422.94	-142'967.06
+/-	Zunahme / Abnahme Kontokorrente mit Dritten (Kontokorrentschulden)	Δ 2001	-88'436.35	325'234.20
+/-	Zunahme / Abnahme Aufwertungsreserve / Neubewertungsreserve	295 / 296	-252'219.60	-252'219.60
+/-	Abnahme / Zunahme Umgliederung in VV		0.00	-2.00
<b>Geldfluss aus Finanzierungstätigkeit</b>			<b>2'183'640.71</b>	<b>-2'676'490.86</b>
<b>Veränderung Flüssige Mittel (= Fonds)</b>			<b>2'292'607.24</b>	<b>-2'464'369.66</b>
Stand flüssige Mittel per 1.1.			2'152'435.08	4'445'042.32
Stand flüssige Mittel per 31.12.			4'445'042.32	1'980'672.66
<b>Zunahme (+) / Abnahme (-) Flüssige Mittel</b>			<b>2'292'607.24</b>	<b>-2'464'369.66</b>
Δ Differenz zwischen Bestand 01.01. und Bestand 31.12.			0.00	(Kontrolle) 0.00

# Anhang

## Anhang

---

### Grundlagen und Grundsätze der Rechnungslegung

---

#### Angewandtes Regelwerk und Abweichungen

##### Rechtliche Grundlagen

Die **vorliegende Jahresrechnung** basiert auf dem solothurnischen Gemeindegesetz (BGS 131.1).

##### Regelwerk

Die Rechnungslegung orientiert sich an den Standards des Harmonisierten Rechnungslegungsmodell 2 für die Kantone und Gemeinden (HRM2).

##### Umsetzung HRM2 - Standards mit Wahlmöglichkeiten

Bei Standards (Fachempfehlungen) mit Wahlmöglichkeiten gilt folgendes:

Nr. 06: Wertberichtigung Forderungen - Das Ausfallrisiko wird nach betriebswirtschaftlichem Vorsichtsprinzip mittels Einzel- oder Pauschal-Wertberichtigung als Delkreder (Minus-Aktivposten) verbucht. Bei den Gebührenerträgen und den Steuererträgen werden Einzel- und Pauschal-Wertberichtigungen vorgenommen, die Pauschal-Wertberichtigung betragen 5%.

Nr. 07: Steuererträge – die Steuererträge von Natürlichen Personen werden im Rechnungsjahr 2022 unter Anwendung des Sollprinzip+ mit Pauschalbewertung abgegrenzt.

Nr. 10: Investitionsrechnung – Die Investitionsbeiträge von Dritten werden nach dem Nettoprinzip verbucht (Mindeststandard).

Nr. 12: Zusätzliche Abschreibungen sind in Ausnahmefällen (operativer Ertragsüberschuss und Selbstfinanzierung > 100%) zugelassen. Der Ausweis von zusätzlichen Abschreibungen erfolgt als ausserordentlicher Aufwand.

Nr. 13: Konsolidierte Betrachtungsweise - Es findet keine Konsolidierung für Organisationen des dritten Konsolidierungskreises statt. Die Informationen werden im Beteiligungsspiegel ausgewiesen.

Nr. 19: Vorgehen beim Übergang zum HRM2 – Es ist - gemäss Mindeststandard beim Übergang - keine Neubewertung des Verwaltungsvermögens vorgenommen worden.

##### Zulässige Abweichungen zum HRM2

- keine

## Anhang

---

### Grundlagen und Grundsätze der Rechnungslegung

---

#### Rechnungslegungsgrundsätze und Bilanzierungs- und Bewertungsvorschriften

##### Rechnungslegungsgrundsätze

Die Rechnungslegung soll die **Vermögens-, Finanz- und Ertragslage den tatsächlichen Verhältnissen entsprechend** darstellen („True and Fair View“-Prinzip) und richtet sich nach den Grundsätzen der Verständlichkeit, der Wesentlichkeit, der Zuverlässigkeit, der Vergleichbarkeit, der Fortführung, der Stetigkeit, der Periodenabgrenzung und der Bruttodarstellung.

##### Bilanzierungsgrundsätze

Vermögenswerte werden bilanziert, wenn sie einen künftigen wirtschaftlichen Nutzen hervorbringen oder ihre Nutzung zur Erfüllung öffentlicher Aufgaben vorgesehen ist und ihr Wert verlässlich ermittelt werden kann. Verpflichtungen werden bilanziert, wenn deren Ursprung in einem Ereignis der Vergangenheit liegt, ihre Erfüllung sicher oder wahrscheinlich zu einem Mittelabfluss führen wird und ihr Wert verlässlich ermittelt werden kann.

Die Aktivierung von Anlagen des Verwaltungsvermögens unterliegen einer **Aktivierungsgrenze** von **Fr. 50'000.00**. Die **Rechnungsabgrenzungen** in der Erfolgsrechnung und Investitionsrechnung wurden ohne Berücksichtigung von Wesentlichkeitsgrenzen vorgenommen. Bei den **Rückstellungen** gilt keine Wesentlichkeitsgrenze.

##### Bewertungsgrundsätze

Positionen des Finanzvermögens werden zum Verkehrswert bilanziert. Die Liegenschaften des Finanzvermögens sowie die Finanzanlagen inkl. der Beteiligungen und Darlehen im Verwaltungsvermögen wurden per 1.1.2016 aufgrund der kantonalen Vorschriften neu bewertet. Der Neubewertungssaldo wurde erfolgsneutral der Neubewertungsreserve zugewiesen. Aufgrund von § 217quater Gemeindegesetz und gemäss den Ausführungsbestimmungen im Handbuch (siehe HBO-Ziffern 13.7.6 und 14.6.11) ist die Neubewertungsreserve nach Ablauf einer Sperrfrist von 5 Jahren, also ab dem Rechnungsjahr 2021, über 5 Jahre in linearen Tranchen aufzulösen. Die Sachanlagen im Finanzvermögen sind (gemäss § 135 Gemeindegesetz und den Ausführungsbestimmungen im Kreisschreiben des AGEM vom 13.01.2021) nach 5 Jahren, somit per 01.01.2021 einer Folgebewertung zu unterziehen und entsprechend erfolgswirksam zu verbuchen.

Das Verwaltungsvermögen wird zum Anschaffungs- oder Herstellungswert bilanziert. Es wird je Anlagekategorie linear nach Nutzungsdauer beschrieben. Die Anlagekategorien und die Nutzungsdauer sind vom Kanton vorgegeben. Darlehen und Beteiligungen werden nur beschrieben, wenn dauerhafte Wertminderungen oder Verluste eingetreten sind. Das Verwaltungsvermögen, welches per Einführungszeitpunkt von HRM2 übernommen wurde, wurde nicht neu bewertet und wird innert 10 Jahren linear beschrieben. Positionen des Fremd- und Eigenkapitals werden grundsätzlich zu Nominalwerten bilanziert.

## Anhang

### Finanzanlagen / Wertschriften

A1	Finanzanlagen und Wertschriftenverzeichnis							Laufendes Jahr	Vorjahr
	Konto	Art der Wertschrift	Schuldner/Name	Laufzeit	Zinssatz	Anzahl	Nominalwert	Bilanzwert in Fr.	Bilanzwert in Fr.
	10702	Anteilschein	Raiffeisenbank		6%	1	200.00	200.00	200.00
	<b>Total</b>							<b>200.00</b>	<b>200.00</b>

**Anhang**

**A2 - Anlagenspiegel**

Kontengr. / Nr.	Kontobezeichnung	Bezeichnung	ND	RND	Anschaffungswerte					Kumulierte Abschreibungen					Buchwert	Buchwert
					01.01.2022	Zugang	Abgang	Übrige Bewegungen	31.12.2022	01.01.2022	Ord. Abschr.	Zus. Abschr.	Abgänge	Übrige Bewegungen	31.12.2022	01.01.2022
<b>10800</b>	<b>Grundstücke FV</b>				<b>11'600.00</b>	<b>0.00</b>	<b>0.00</b>	<b>0.00</b>	<b>11'600.00</b>	<b>0.00</b>	<b>0.00</b>	<b>0.00</b>	<b>0.00</b>	<b>0.00</b>	<b>266'700.00</b>	<b>266'700.00</b>
10800.01	Grundstücke FV unbebaut	GB 1074_Dorf	40.	0.	-1'300.00	0.00	0.00	0.00	-1'300.00	0.00	0.00	0.00	0.00	0.00	39'600.00	39'600.00
10800.01	Grundstücke FV unbebaut	GB 1236_Dössihubel	40.	0.	10'800.00	0.00	0.00	0.00	10'800.00	0.00	0.00	0.00	0.00	0.00	201'200.00	201'200.00
10800.01	Grundstücke FV unbebaut	GB 1237_Dössihubel	40.	0.	2'100.00	0.00	0.00	0.00	2'100.00	0.00	0.00	0.00	0.00	0.00	15'400.00	15'400.00
10800.01	Grundstücke FV unbebaut	GB 1238_Hannoverhubel	40.	0.	0.00	0.00	0.00	0.00	0.00	0.00	0.00	0.00	0.00	0.00	1'200.00	1'200.00
10800.01	Grundstücke FV unbebaut	GB 1508_Wald im Täll	40.	0.	0.00	0.00	0.00	0.00	0.00	0.00	0.00	0.00	0.00	0.00	2'000.00	2'000.00
10800.01	Grundstücke FV unbebaut	GB 187_Unterer Schachen	40.	0.	0.00	0.00	0.00	0.00	0.00	0.00	0.00	0.00	0.00	0.00	5'800.00	5'800.00
10800.01	Grundstücke FV unbebaut	GB 2022_Aarenfeld	40.	0.	0.00	0.00	0.00	0.00	0.00	0.00	0.00	0.00	0.00	0.00	1'500.00	1'500.00
<b>10840</b>	<b>Gebäude FV</b>				<b>-50'200.00</b>	<b>0.00</b>	<b>0.00</b>	<b>0.00</b>	<b>-50'200.00</b>	<b>0.00</b>	<b>0.00</b>	<b>0.00</b>	<b>0.00</b>	<b>0.00</b>	<b>18'000.00</b>	<b>18'000.00</b>
10840.01	Grundstücke FV bebaut	GB 1257_Pumpwerkraum Oelhofstrasse	33.	0.	3'200.00	0.00	0.00	0.00	3'200.00	0.00	0.00	0.00	0.00	0.00	18'000.00	18'000.00
10840.01	Grundstücke FV bebaut	GB 784_Spritzenhaus Am Stalden	33.	0.	-53'400.00	0.00	0.00	0.00	-53'400.00	0.00	0.00	0.00	0.00	0.00	0.00	0.00
<b>14000</b>	<b>Allgemeiner Haushalt</b>				<b>1.00</b>	<b>0.00</b>	<b>0.00</b>	<b>0.00</b>	<b>1.00</b>	<b>0.00</b>	<b>0.00</b>	<b>0.00</b>	<b>0.00</b>	<b>0.00</b>	<b>1.00</b>	<b>1.00</b>
14000.01	Grundstücke allgemein	0290_Grundstücke allgemein	40.	35.	1.00	0.00	0.00	0.00	1.00	0.00	0.00	0.00	0.00	0.00	1.00	1.00
<b>14010</b>	<b>Allgemeiner Haushalt</b>				<b>1'858'201.80</b>	<b>76'200.30</b>	<b>0.00</b>	<b>0.00</b>	<b>1'934'402.10</b>	<b>138'274.00</b>	<b>48'059.00</b>	<b>0.00</b>	<b>0.00</b>	<b>0.00</b>	<b>186'333.00</b>	<b>1'719'927.80</b>
14010.01	Strassen und Verkehrswege allg	6150_Erschliessung Cheibenacker	40.	40.	0.00	0.00	0.00	0.00	0.00	0.00	0.00	0.00	0.00	0.00	0.00	0.00
14010.01	Strassen und Verkehrswege allg	6150_Erschliessung Sandackerstrasse Cartaseta	40.	38.	481'941.55	48'395.50	0.00	0.00	530'337.05	23'806.00	13'330.00	0.00	0.00	0.00	37'136.00	458'135.55
14010.01	Strassen und Verkehrswege allg	6150_Erschliessung Staldenacker 2 (Deckbelag)	40.	35.	49'769.45	0.00	0.00	0.00	49'769.45	6'220.00	1'244.00	0.00	0.00	0.00	7'464.00	43'549.45
14010.01	Strassen und Verkehrswege allg	6150_Erschliessung Weid-West	40.	35.	14'560.95	1'037.30	0.00	0.00	15'598.25	4'476.00	318.00	0.00	0.00	0.00	4'794.00	10'084.95
14010.01	Strassen und Verkehrswege allg	6150_Grabackerweg Sanierung	40.	34.	185'346.25	0.00	0.00	0.00	185'346.25	28'245.00	4'621.00	0.00	0.00	0.00	32'866.00	157'101.25
14010.01	Strassen und Verkehrswege allg	6150_Sanierung Bachweg Übernahme (ca. 2018, Z.L. Eigentümer)	40.	39.	33'172.40	13'301.30	0.00	0.00	46'473.70	829.00	1'170.00	0.00	0.00	0.00	1'999.00	32'343.40
14010.01	Strassen und Verkehrswege allg	6150_Sanierung Bielackerstrasse	40.	37.	322'348.90	594.30	0.00	0.00	322'943.20	24'093.00	8'077.00	0.00	0.00	0.00	32'170.00	298'255.90
14010.01	Strassen und Verkehrswege allg	6150_Sanierung Dorfteil Grod	40.	34.	48'785.05	0.00	0.00	0.00	48'785.05	7'239.00	1'222.00	0.00	0.00	0.00	8'461.00	41'546.05
14010.01	Strassen und Verkehrswege allg	6150_Sanierung Kirchenfeldstrasse	40.	39.	592'804.55	12'871.90	0.00	0.00	605'676.45	29'599.00	14'771.00	0.00	0.00	0.00	44'370.00	563'205.55
14010.01	Strassen und Verkehrswege allg	6150_Sanierung Strassenbeleuchtung (HQL)	40.	35.	129'471.70	0.00	0.00	0.00	129'471.70	13'767.00	3'306.00	0.00	0.00	0.00	17'073.00	115'704.70
14010.01	Strassen und Verkehrswege allg	6150_Strassen allg.	40.	35.	1.00	0.00	0.00	0.00	1.00	0.00	0.00	0.00	0.00	0.00	1.00	1.00
14010.01	Strassen und Verkehrswege allg	6150_Strassenbereinigung Güterstrasse / MAP Tüberten	40.	39.	0.00	0.00	0.00	0.00	0.00	0.00	0.00	0.00	0.00	0.00	0.00	0.00
<b>14020</b>	<b>Allgemeiner Haushalt</b>				<b>7'037.40</b>	<b>0.00</b>	<b>0.00</b>	<b>0.00</b>	<b>7'037.40</b>	<b>4'451.00</b>	<b>59.00</b>	<b>0.00</b>	<b>0.00</b>	<b>0.00</b>	<b>4'510.00</b>	<b>2'586.40</b>
14020.01	Wasserbau allgemein	7410_Offenlegung Heuelbach	50.	44.	7'037.40	0.00	0.00	0.00	7'037.40	4'451.00	59.00	0.00	0.00	0.00	4'510.00	2'586.40
14020.01	Wasserbau allgemein	7410_Renaturierung Alte Mühle	50.	49.	0.00	0.00	0.00	0.00	0.00	0.00	0.00	0.00	0.00	0.00	0.00	0.00
<b>14031</b>	<b>Wasserversorgung</b>				<b>1'362'532.76</b>	<b>345'104.40</b>	<b>70'945.95</b>	<b>0.00</b>	<b>1'636'691.21</b>	<b>437'646.00</b>	<b>86'459.00</b>	<b>0.00</b>	<b>0.00</b>	<b>0.00</b>	<b>524'105.00</b>	<b>924'886.76</b>
14031.01	Tiefbauten Wasserversorgung	7101_Ersatz WL Oltherstrasse	50.	48.	0.00	0.00	0.00	0.00	0.00	0.00	0.00	0.00	0.00	0.00	0.00	0.00
14031.01	Tiefbauten Wasserversorgung	7101_Erschliessung WL Cheibenacker	50.	50.	0.00	0.00	0.00	0.00	0.00	0.00	0.00	0.00	0.00	0.00	0.00	0.00
14031.01	Tiefbauten Wasserversorgung	7101_Erschliessung WL Sandackerstrasse Cartaseta	50.	48.	297'462.20	111'123.75	11'313.45	0.00	397'272.50	13'875.00	7'987.00	0.00	0.00	0.00	21'862.00	283'587.20
14031.01	Tiefbauten Wasserversorgung	7101_Erschliessung WL Tüberten	50.	49.	0.00	0.00	0.00	0.00	0.00	0.00	0.00	0.00	0.00	0.00	0.00	0.00
14031.01	Tiefbauten Wasserversorgung	7101_Erschliessung WL Weid-West	50.	45.	842.00	0.00	0.00	0.00	842.00	842.00	0.00	0.00	0.00	0.00	842.00	0.00
14031.01	Tiefbauten Wasserversorgung	7101_Messschacht Höhleweg	50.	45.	0.00	0.00	0.00	0.00	0.00	0.00	0.00	0.00	0.00	0.00	0.00	0.00
14031.01	Tiefbauten Wasserversorgung	7101_Ringschluss WL Kölliker-Schumacheracker	50.	48.	62'759.20	33'187.65	0.00	0.00	95'946.85	2'510.00	1'947.00	0.00	0.00	0.00	4'457.00	60'249.20
14031.01	Tiefbauten Wasserversorgung	7101_Sanierung WL Bielackerstrasse 1. Etappe	50.	47.	221'124.36	47'12.15	59'632.50	0.00	166'204.01	13'852.00	3'242.00	0.00	0.00	0.00	17'094.00	207'272.36
14031.01	Tiefbauten Wasserversorgung	7101_Sanierung WL Grabackerstrasse	50.	44.	57.00	0.00	0.00	0.00	57.00	57.00	0.00	0.00	0.00	0.00	57.00	0.00
14031.01	Tiefbauten Wasserversorgung	7101_Sanierung WL Kirchenfeldstrasse	50.	48.	110'602.00	933.70	0.00	0.00	111'535.70	4'424.00	2'231.00	0.00	0.00	0.00	6'655.00	106'178.00
14031.01	Tiefbauten Wasserversorgung	7101_Sanierung WL Köllikerstrasse (3. Etappe)	50.	44.	686.00	0.00	0.00	0.00	686.00	686.00	0.00	0.00	0.00	0.00	686.00	0.00





**A2 - Anlagenspiegel**

Kontogr. / Nr.	Kontobezeichnung	Bezeichnung	ND	RND	Anschaffungswerte					Kumulierte Abschreibungen					Buchwert	Buchwert	
					01.01.2022	Zugang	Abgang	Übrige Bewegungen	31.12.2022	01.01.2022	Ord. Abschr.	Zus. Abschr.	Abgänge	Übrige Bewegungen	31.12.2022	01.01.2022	31.12.2022
14063.01	Mobilien Abfallbeseitigung	7301_Unterfluranlage Sammelstelle	8.	8.	0.00	0.00	0.00	0.00	0.00	0.00	0.00	0.00	0.00	0.00	0.00	0.00	0.00
<b>14070</b>	<b>Allgemeiner Haushalt</b>				<b>12'154.90</b>	<b>0.00</b>	<b>0.00</b>	<b>0.00</b>	<b>12'154.90</b>	<b>0.00</b>	<b>0.00</b>	<b>0.00</b>	<b>0.00</b>	<b>0.00</b>	<b>0.00</b>	<b>12'154.90</b>	<b>12'154.90</b>
14070.20	Anlagen im Bau, Wasserbau	7410_AIB Renaturierung Alte Mühle	50.	0.	12'154.90	0.00	0.00	0.00	12'154.90	0.00	0.00	0.00	0.00	0.00	12'154.90	12'154.90	
<b>14071</b>	<b>Wasserversorgung</b>				<b>0.00</b>	<b>11'006.30</b>	<b>0.00</b>	<b>0.00</b>	<b>11'006.30</b>	<b>0.00</b>	<b>0.00</b>	<b>0.00</b>	<b>0.00</b>	<b>0.00</b>	<b>0.00</b>	<b>0.00</b>	<b>11'006.30</b>
14071.30	Anlagen im Bau, Tiefbauten Was	7101_Verbindungsleitung Hochzonen-Wasserleitung Landhubel	50.	0.	0.00	11'006.30	0.00	0.00	11'006.30	0.00	0.00	0.00	0.00	0.00	0.00	0.00	11'006.30
<b>14090</b>	<b>Allgemeiner Haushalt</b>				<b>1.00</b>	<b>0.00</b>	<b>0.00</b>	<b>0.00</b>	<b>1.00</b>	<b>0.00</b>	<b>0.00</b>	<b>0.00</b>	<b>0.00</b>	<b>0.00</b>	<b>0.00</b>	<b>1.00</b>	<b>1.00</b>
14090.01	Übrige Sachanlagen allgemein	0290_Übr. Sachanlagen allg.	40.	3.	1.00	0.00	0.00	0.00	1.00	0.00	0.00	0.00	0.00	0.00	1.00	1.00	1.00
<b>14290</b>	<b>Allgemeiner Haushalt</b>				<b>341'965.04</b>	<b>44'232.80</b>	<b>32'631.60</b>	<b>0.00</b>	<b>353'566.24</b>	<b>85'104.00</b>	<b>38'838.00</b>	<b>0.00</b>	<b>0.00</b>	<b>0.00</b>	<b>123'942.00</b>	<b>256'861.04</b>	<b>229'624.24</b>
14290.01	Übrige immaterielle Anlagen al	7900_Erschliessung Sandackerstrasse	10.	4.	8'839.06	0.00	0.00	0.00	8'839.06	4'349.00	1'123.00	0.00	0.00	0.00	5'472.00	4'490.06	3'367.06
14290.01	Übrige immaterielle Anlagen al	7900_Gestaltungsplan Cheibenacker	10.	6.	360.00	3'523.00	3'523.00	0.00	360.00	144.00	36.00	0.00	0.00	0.00	180.00	216.00	180.00
14290.01	Übrige immaterielle Anlagen al	7900_Ortsplanung	10.	7.	332'765.98	40'709.80	29'108.60	0.00	344'367.18	80'611.00	37'679.00	0.00	0.00	0.00	118'290.00	252'154.98	226'077.18
14290.01	Übrige immaterielle Anlagen al	7900_Planung Sanierung Bielackerstrasse	10.	5.	0.00	0.00	0.00	0.00	0.00	0.00	0.00	0.00	0.00	0.00	0.00	0.00	0.00
14290.01	Übrige immaterielle Anlagen al	7900_Projektierung Umbau Bushaltestellen BehiG	10.	10.	0.00	0.00	0.00	0.00	0.00	0.00	0.00	0.00	0.00	0.00	0.00	0.00	0.00
<b>14291</b>	<b>Wasserversorgung</b>				<b>123'439.10</b>	<b>0.00</b>	<b>0.00</b>	<b>0.00</b>	<b>123'439.10</b>	<b>47'647.00</b>	<b>13'795.00</b>	<b>0.00</b>	<b>0.00</b>	<b>0.00</b>	<b>61'442.00</b>	<b>75'792.10</b>	<b>61'997.10</b>
14291.01	Übrige immaterielle Anlagen WA	7101_Generelle Wasserplanung (GWP)	10.	7.	35'586.30	0.00	0.00	0.00	35'586.30	11'727.00	3'408.00	0.00	0.00	0.00	15'135.00	23'859.30	20'451.30
14291.01	Übrige immaterielle Anlagen WA	7101_Planung Wasserverbund ÖRU	10.	5.	87'852.80	0.00	0.00	0.00	87'852.80	35'920.00	10'387.00	0.00	0.00	0.00	46'307.00	51'932.80	41'545.80
14291.01	Übrige immaterielle Anlagen WA	7101_Projekt Wasserverbund	10.	4.	0.00	0.00	0.00	0.00	0.00	0.00	0.00	0.00	0.00	0.00	0.00	0.00	0.00
<b>14292</b>	<b>Abwasserbeseitigung</b>				<b>3'332.30</b>	<b>11'348.65</b>	<b>0.00</b>	<b>0.00</b>	<b>14'680.95</b>	<b>666.00</b>	<b>1'752.00</b>	<b>0.00</b>	<b>0.00</b>	<b>0.00</b>	<b>2'418.00</b>	<b>2'666.30</b>	<b>12'262.95</b>
14292.01	Übrige immaterielle Anlagen AW	7201_GEP Abwasser SF	10.	8.	3'332.30	11'348.65	0.00	0.00	14'680.95	666.00	1'752.00	0.00	0.00	0.00	2'418.00	2'666.30	12'262.95
<b>14440</b>	<b>Allgemeiner Haushalt</b>				<b>2'257'500.00</b>	<b>0.00</b>	<b>201'500.00</b>	<b>0.00</b>	<b>2'056'000.00</b>	<b>0.00</b>	<b>0.00</b>	<b>0.00</b>	<b>0.00</b>	<b>0.00</b>	<b>0.00</b>	<b>2'257'500.00</b>	<b>2'056'000.00</b>
14440.01	Darlehen an öffentlichen Unter	8710_Darlehen ELAG	0.	0.	1'000'000.00	0.00	0.00	0.00	1'000'000.00	0.00	0.00	0.00	0.00	0.00	1'000'000.00	1'000'000.00	1'000'000.00
14440.02	Darlehen an öffentlichen Unter	7106_Darlehen ÖRU (Total)	0.	0.	1'257'500.00	0.00	201'500.00	0.00	1'056'000.00	0.00	0.00	0.00	0.00	0.00	1'257'500.00	1'056'000.00	1'056'000.00
<b>14540</b>	<b>Allgemeiner Haushalt</b>				<b>49'500.00</b>	<b>0.00</b>	<b>0.00</b>	<b>0.00</b>	<b>49'500.00</b>	<b>0.00</b>	<b>0.00</b>	<b>0.00</b>	<b>0.00</b>	<b>0.00</b>	<b>49'500.00</b>	<b>49'500.00</b>	<b>49'500.00</b>
14540.02	Beteiligungen an ÖRU WVuN	7106_Dotationskapital ÖRU	0.	0.	49'500.00	0.00	0.00	0.00	49'500.00	0.00	0.00	0.00	0.00	0.00	49'500.00	49'500.00	49'500.00
<b>14550</b>	<b>Allgemeiner Haushalt</b>				<b>1'401'000.00</b>	<b>0.00</b>	<b>0.00</b>	<b>0.00</b>	<b>1'401'000.00</b>	<b>0.00</b>	<b>0.00</b>	<b>0.00</b>	<b>0.00</b>	<b>0.00</b>	<b>1'401'000.00</b>	<b>1'401'000.00</b>	<b>1'401'000.00</b>
14550.01	Beteiligungen an privaten U.	8710_Aktien AVAG	0.	0.	1'000.00	0.00	0.00	0.00	1'000.00	0.00	0.00	0.00	0.00	0.00	1'000.00	1'000.00	1'000.00
14550.01	Beteiligungen an privaten U.	8710_Aktien ELAG	0.	0.	1'400'000.00	0.00	0.00	0.00	1'400'000.00	0.00	0.00	0.00	0.00	0.00	1'400'000.00	1'400'000.00	1'400'000.00
<b>14560</b>	<b>Allgemeiner Haushalt</b>				<b>1.00</b>	<b>0.00</b>	<b>0.00</b>	<b>0.00</b>	<b>1.00</b>	<b>0.00</b>	<b>0.00</b>	<b>0.00</b>	<b>0.00</b>	<b>0.00</b>	<b>1.00</b>	<b>1.00</b>	<b>1.00</b>
14560.01	Beteiligungen an privaten Unte	9610_Anteile VEBO	0.	0.	1.00	0.00	0.00	0.00	1.00	0.00	0.00	0.00	0.00	0.00	1.00	1.00	1.00
<b>14610</b>	<b>Allgemeiner Haushalt</b>				<b>2'496'719.30</b>	<b>0.00</b>	<b>0.00</b>	<b>0.00</b>	<b>2'496'719.30</b>	<b>1'141'638.00</b>	<b>191'598.00</b>	<b>0.00</b>	<b>0.00</b>	<b>0.00</b>	<b>1'333'236.00</b>	<b>1'355'081.30</b>	<b>1'163'483.30</b>
14610.01	Investitionsbeiträge an Kanton	6130_Kt.SO Köllikerstrasse 2. Etappe (2016)	40.	34.	117'931.60	0.00	0.00	0.00	117'931.60	17'887.00	2'942.00	0.00	0.00	0.00	20'829.00	100'044.60	97'102.60
14610.01	Investitionsbeiträge an Kanton	6130_Kt.SO Köllikerstrasse 3. Etappe (2016)	40.	34.	470'764.75	0.00	0.00	0.00	470'764.75	66'761.00	11'882.00	0.00	0.00	0.00	78'643.00	404'003.75	392'121.75
14610.01	Investitionsbeiträge an Kanton	6130_Kt.SO Ölnerstrasse/Unterdorf/SBB	40.	35.	6'232.05	0.00	0.00	0.00	6'232.05	640.00	160.00	0.00	0.00	0.00	800.00	5'592.05	5'432.05
14610.01	Investitionsbeiträge an Kanton	6130_Kt.SO Ölnerstrasse_Kreise_Grenze	40.	36.	0.00	0.00	0.00	0.00	0.00	0.00	0.00	0.00	0.00	0.00	0.00	0.00	0.00
14610.01	Investitionsbeiträge an Kanton	6130_Kt.SO Stützmauer Köllikerstrasse	40.	34.	47'636.00	0.00	0.00	0.00	47'636.00	6'440.00	1'212.00	0.00	0.00	0.00	7'652.00	41'196.00	39'984.00
14610.01	Investitionsbeiträge an Kanton	6130_Kt.SO Unterdorf/Kölliker	40.	34.	0.00	0.00	0.00	0.00	0.00	0.00	0.00	0.00	0.00	0.00	0.00	0.00	0.00

**A2 - Anlagenspiegel**

Kontogr. / Nr.	Kontobezeichnung	Bezeichnung	ND	RND	Anschaffungswerte				Kumulierte Abschreibungen						Buchwert		
					01.01.2022	Zugang	Abgang	Übrige Bewegungen	31.12.2022	01.01.2022	Ord. Abschr.	Zus. Abschr.	Abgänge	Übrige Bewegungen	31.12.2022	01.01.2022	31.12.2022
14610.01	Investitionsbeiträge an Kanton	7410_Kt.SO Hochwasserschutz (2016)	50.	44.	41'718.30	0.00	0.00	0.00	41'718.30	5'004.00	834.00	0.00	0.00	0.00	5'838.00	36'714.30	35'880.30
14610.01	Investitionsbeiträge an Kanton	7410_Kt.SO Hochwasserschutz (2017)	50.	45.	41'718.30	0.00	0.00	0.00	41'718.30	4'170.00	834.00	0.00	0.00	0.00	5'004.00	37'548.30	36'714.30
14610.01	Investitionsbeiträge an Kanton	7410_Kt.SO Hochwasserschutz (2018)	50.	46.	41'718.30	0.00	0.00	0.00	41'718.30	3'336.00	834.00	0.00	0.00	0.00	4'170.00	38'382.30	37'548.30
14610.01	Investitionsbeiträge an Kanton	7410_Kt.SO Hochwasserschutz (2019)	50.	49.	0.00	0.00	0.00	0.00	0.00	0.00	0.00	0.00	0.00	0.00	0.00	0.00	0.00
14610.01	Investitionsbeiträge an Kanton	Kantonsstrassen (altes VV)	10.	4.	1'729'000.00	0.00	0.00	0.00	1'729'000.00	1'037'400.00	172'900.00	0.00	0.00	0.00	1'210'300.00	691'600.00	518'700.00
<b>14620</b>	<b>Allgemeiner Haushalt</b>				<b>380'321.65</b>	<b>37'010.55</b>	<b>0.00</b>	<b>0.00</b>	<b>417'332.20</b>	<b>70'381.00</b>	<b>27'823.00</b>	<b>0.00</b>	<b>0.00</b>	<b>0.00</b>	<b>98'204.00</b>	<b>309'940.65</b>	<b>319'128.20</b>
14620.01	Investitionsbeiträge an Gemein	1500_FWS_Investitionen 2016	15.	9.	17'891.35	0.00	0.00	0.00	17'891.35	7'158.00	1'193.00	0.00	0.00	0.00	8'351.00	10'733.35	9'540.35
14620.01	Investitionsbeiträge an Gemein	1500_FWS_Investitionen 2017	15.	10.	84'224.45	0.00	0.00	0.00	84'224.45	28'075.00	5'615.00	0.00	0.00	0.00	33'690.00	56'149.45	50'534.45
14620.01	Investitionsbeiträge an Gemein	1500_FWS_Investitionen 2019	15.	12.	50'439.45	0.00	0.00	0.00	50'439.45	10'089.00	3'363.00	0.00	0.00	0.00	13'452.00	40'350.45	36'987.45
14620.01	Investitionsbeiträge an Gemein	1500_FWS_Investitionen 2020	15.	13.	19'510.10	0.00	0.00	0.00	19'510.10	2'602.00	1'301.00	0.00	0.00	0.00	3'903.00	16'908.10	15'607.10
14620.01	Investitionsbeiträge an Gemein	1500_FWS_Investitionen 2021	15.	14.	165'382.30	0.00	0.00	0.00	165'382.30	11'025.00	11'026.00	0.00	0.00	0.00	22'051.00	154'357.30	143'331.30
14620.01	Investitionsbeiträge an Gemein	1500_FWS_Investitionen 2022	15.	15.	0.00	37'010.55	0.00	0.00	37'010.55	0.00	2'467.00	0.00	0.00	0.00	2'467.00	0.00	34'543.55
14620.01	Investitionsbeiträge an Gemein	1500_FWS_Investitionen 2023	15.	15.	0.00	0.00	0.00	0.00	0.00	0.00	0.00	0.00	0.00	0.00	0.00	0.00	0.00
<b>Total</b>					<b>13'739'873.40</b>	<b>531'432.60</b>	<b>430'336.00</b>	<b>0.00</b>	<b>13'840'970.00</b>	<b>3'126'686.00</b>	<b>626'194.00</b>	<b>0.00</b>	<b>0.00</b>	<b>0.00</b>	<b>3'752'880.00</b>	<b>10'936'487.40</b>	<b>10'411'390.00</b>
Total Bewegungen Anlagenspiegel						<b>101'096.60</b>											
Abgang zu Finanzvermögen in IR (nicht in ANBU)						<b>-2.00</b>											
<b>Total Netto-Investitionen gemäss IR</b>						<b>101'094.60</b>											
Rekap Anlagenspiegel	<b>Allgemeiner Haushalt VV</b>				<b>10'270'462.34</b>	<b>162'371.70</b>	<b>234'131.60</b>	<b>0.00</b>	<b>10'198'702.44</b>	<b>2'146'743.00</b>	<b>430'080.00</b>	<b>0.00</b>	<b>0.00</b>	<b>0.00</b>	<b>2'576'823.00</b>	<b>8'123'719.34</b>	<b>7'621'879.44</b>
	Total SF Wasser				1'528'661.06	356'110.70	70'945.95	0.00	1'813'825.81	519'845.00	104'323.00	0.00	0.00	0.00	624'168.00	1'008'816.06	1'189'657.81
	Total SF Abwasser				1'871'922.60	12'950.20	125'258.45	0.00	1'759'614.35	380'941.00	77'656.00	0.00	0.00	0.00	458'597.00	1'490'981.60	1'301'017.35
	Total SF Abfall				107'427.40	0.00	0.00	0.00	107'427.40	79'157.00	14'135.00	0.00	0.00	0.00	93'292.00	28'270.40	14'135.40
	Total SF Spezialfinanzierungen VV				3'508'011.06	369'060.90	196'204.40	0.00	3'680'867.56	979'943.00	196'114.00	0.00	0.00	0.00	1'176'057.00	2'528'068.06	2'504'810.56
	Total gemäss Anlagenspiegel VV				13'778'473.40	531'432.60	430'336.00	0.00	13'879'570.00	3'126'686.00	626'194.00	0.00	0.00	0.00	3'752'880.00	10'651'787.40	10'126'690.00
	Total Sachanlagen Finanzvermögen FV				-38'600.00	0.00	0.00	0.00	-38'600.00	0.00	0.00	0.00	0.00	0.00	284'700.00	284'700.00	
	Total gemäss Anlagenspiegel VV / FV				13'739'873.40	531'432.60	430'336.00	0.00	13'840'970.00	3'126'686.00	626'194.00	0.00	0.00	0.00	3'752'880.00	10'936'487.40	10'411'390.00

## Anhang

### Liegenschaftsverzeichnis Finanzvermögen

A2.1 Liegenschaften Finanzvermögen FV						
Konto-Nr.	Bezeichnung	Zone	GB-Nr.	Fläche in Aaren	Bilanzwert Laufendes Jahr	Bilanzwert Vorjahr
10800.01	Land unüberbaut Unterer Schachen	Landwirtschaftszone	187	2'483.0	5'800.00	5'800.00
10800.01	Land unüberbaut Dorf	Bauzone K2	1074	640.0	39'600.00	39'600.00
10800.01	Land unüberbaut Dössihubel	Bauzone E2	1236	544.0	201'200.00	201'200.00
10800.01	Land unüberbaut Dössihubel	Bauzone E2	1237	209.0	15'400.00	15'400.00
10800.01	Land unüberbaut Hannoverhubel	Landwirtschaftszone	1238	427.0	1'200.00	1'200.00
10800.01	Wald Im Täli	Landwirtschaftszone	1508	2'163.0	2'000.00	2'000.00
10800.01	Land unüberbaut Aarenfeld	Landwirtschaftszone	2022	254.0	1'500.00	1'500.00
<b>10800.01</b>	<b>Total Grundstücke unbebaut</b>				<b>266'700.00</b>	<b>266'700.00</b>
10840.01	Oelihofstrasse 35	Pumpwerkraum	1257	0.0	18'000.00	18'000.00
<b>10840.01</b>	<b>Total Grundstücke bebaut</b>				<b>18'000.00</b>	<b>18'000.00</b>
<b>108 - Total Bilanzwert</b>					<b>284'700.00</b>	<b>284'700.00</b>

## Anhang

### Beteiligungsspiegel (§ 150 Abs. 1 lit. e GG)

A3 Angaben über wesentliche Beteiligungen an Unternehmen und öffentlich-rechtlichen Institutionen (mind. > 10%)						
Name, Sitz	Rechtsform	Zweck, Tätigkeit	spezifische Risiken (Haftung, Nachschusspflicht, Solidarhaftung)	Anteil Gemeinde Laufendes Jahr	Anteil Gemeinde Vorjahr	Buchwert Fr.
<b>Privatrechtliche Unternehmen</b> (nach § 158 Abs. 2 lit. b, Ziffer 1 GG)						
<b>Elektra Gretzenbach AG (ELAG)</b>	Aktiengesellschaft	Stromversorgung auf dem Gemeindegebiet	Haftung bis zum Nominalwert der Beteiligung: 1'400 Aktien zu nom. Fr. 1'000  Gestehungskosten (Sacheinlage am 1.1.2007): Fr. 3'630'790.85	100%	100%	1'400'000.00
<b>Aare Versorgungs-AG (AVAG)</b>	Aktiengesellschaft (AK Fr. 50 mio.)	Stromversorgung Region Olten  Gemeindegebiet Grod gemäss Konzessionsvertrag gültig bis 31.12.2027	Haftung bis zum Nominalwert der Beteiligung: 10 Aktien zu nom. Fr. 100 Milestone-Sperrfrist bis 31.12.2018	p.m.	p.m.	1'000.00
<b>VEBO Genossenschaft</b>	Genossenschaft	Solothurnische Eingliederungsstätte für Behinderte (ca. 1'500 Mitglieder)	Haftung bis zum Nominalwert der Beteiligung: 100 Anteilscheine zu nom. Fr. 50 (Kein Rückkauf)	p.m.	p.m.	1.00

<b>A3 Angaben über wesentliche Beteiligungen an Unternehmen und öffentlich-rechtlichen Institutionen (mind. &gt; 10%)</b>						
Name, Sitz	Rechtsform	Zweck, Tätigkeit	spezifische Risiken (Haftung, Nachschusspflicht, Solidarhaftung)	Anteil Gemeinde Laufendes Jahr	Anteil Gemeinde Vorjahr	Buchwert Fr.
<b>Öffentlich-rechtliche Unternehmen</b> (nach § 158 Abs. 2 lit. a, Ziffer 2 GG)						
<b>Sozialregion unteres Niederamt Schönenwerd (SRUN)</b>	Verein nach Art. 60 ff ZGB	Betrieb Sozialamt, KES-Mandate, Arbeitsamt, AHV-Zweigstelle, Asylbetreuung, Mütter- und Väterberatung  Mitgliedgemeinden: Däniken, Eppenberg-Wöschnau, Erlinsbach SO, Gretzenbach, Kienberg, Niedergösgen, Stüsslingen, Schönenwerd, Walterswil	Haftung bis zum Vereinsvermögen  Kostenanteil gemäss Einwohnerzahl und Dossiers: ca. 11% an Gesamtkosten von rund Fr. 25 mio.	2'498'403.11	2'519'823.12	0.00
<b>ÖRU Wasserversorgung unteres Niederamt (WVuN) ab 1.1.2017</b>	Öffentlich-rechtliche Unternehmung nach § 158 GG	Versorgung der Gemeinden mit Trink-, Brauch- und Löschwasser Mitgliedsgemeinden: Gretzenbach und Schönenwerd	Haftung bis zum Dotationskapital  Anteil an Gesamtkapital und -kosten: 33%	p.m.	p.m.	49'500.00
<b>Altersheimverein Haus im Park der Region Schönenwerd</b>	Verein nach Art. 60 ff ZGB	Betrieb des Alters- und Pflegeheims "Haus im Park" in Schönenwerd  Mitglieder: Einwohner- und Bürgergemeinden Däniken, Eppenberg-Wöschnau, Gretzenbach, Schönenwerd, Kirchgemeinden, juristische Personen, Einzelpersonen	Haftung bis zum Vereinsvermögen  Kostenübernahme gemäss Sozialgesetz Kanton Solothurn (Gesamtkosten ca. Fr. 9 mio. pro Jahr)	p.m.	p.m.	0.00
<b>Alters- und Pflegeheim Ruttigen, Olten</b>	Genossenschaft nach Art. 828 ff. OR	Betrieb des Alters- und Pflegeheims Ruttigen in Olten  Mitglieder: Einwohner- und Bürgergemeinden, juristische Personen, Einzelpersonen	Haftung bis zum Vereinsvermögen  Kostenübernahme gemäss Sozialgesetz Kanton Solothurn (Gesamtkosten ca. Fr. 6 Mio. pro Jahr)	p.m.	p.m.	0.00

<b>A3 Angaben über wesentliche Beteiligungen an Unternehmen und öffentlich-rechtlichen Institutionen (mind. &gt; 10%)</b>						
Name, Sitz	Rechtsform	Zweck, Tätigkeit	spezifische Risiken (Haftung, Nachschusspflicht, Solidarhaftung)	Anteil Gemeinde Laufendes Jahr	Anteil Gemeinde Vorjahr	Buchwert Fr.
<b>Öffentlich-rechtliche Unternehmen</b> (nach § 158 Abs. 2 lit. c, Ziffer 2 GG)						
<b>Einfache Gesellschaft Bally-Park</b>	Einfache Gesellschaft nach Art. 530 ff. OR	Pflege und Erhaltung von Bally-Park und Kosthaus als schützenswerte Objekte von nationaler Bedeutung in seiner integralen Einheit in kultureller und historischer Sicht.  Mitglieder: Einwohner- und Bürgergemeinden Gretzenbach, Niedergösgen, Schönenwerd	Haftung als Gesellschafter (Anteil ca. 29%)  Pauschalbeitrag, indexiert	42'000.00	42'000.00	0.00
<b>Spitex Unteres Niederamt (Fusion aus früheren Spitexvereinen per 1.1.2021)</b>	Verein nach Art. 60 ff ZGB	Sicherstellung der bedarfsgerechten Versorgung der Bevölkerung mit Hilfe und Pflege zu Hause in den Mitgliedergemeinden  Mitglieder: Einwohnergemeinde Däniken, Eppenber-Wöschnau, Erlinsbach, Gretzenbach, Schönenwerd sowie Familien- und Einzelmitglieder	Gesamtkosten ca. Fr. 2'000'000 pro Jahr. Verrechnung auf Basis Gemeindebeitrag im Gründungsjahr 2021 nach Einwohner. Ab 1.1.2022 Gemeindebeitrag pro verrechnete Stunde gemäss Krankenpflege-Leistungsverordnung (KLV) via Clearingstelle.	97'404.85	104'522.30	0.00
<b>Gemeindepräsidenten-konferenz Niederamt (GPN)</b>	Verein nach Art. 60 ff ZGB	Zusammenarbeit unter den Gemeindepräsidien zum Wohle der Mitgliedsgemeinden mit dem Ziel einer nachhaltigen Entwicklung des Niederamts als Wirtschafts-, Wohn- und Erholungsraum.  Mitglieder: Däniken, Dulliken, Eppenber-Wöschnau, Erlinsbach, Gretzenbach, Kienberg, Lostorf, Niedergösgen, Obergösgen, Schönenwerd, Starrkirch-Wil, Stüsslingen, Trimbach, Walterswil, Winznau	Haftung bis zum Vereinsvermögen  Gesamtkosten ca. Fr. 3'000 pro Jahr  Ord. Pauschalbeitrag Fr. 0.50 pro Einwohner/Jahr (sistiert seit 2015)	0.00	0.00	0.00

<b>A3 Angaben über wesentliche Beteiligungen an Unternehmen und öffentlich-rechtlichen Institutionen (mind. &gt; 10%)</b>						
Name, Sitz	Rechtsform	Zweck, Tätigkeit	spezifische Risiken (Haftung, Nachschusspflicht, Solidarhaftung)	Anteil Gemeinde Laufendes Jahr	Anteil Gemeinde Vorjahr	Buchwert Fr.
<b>Öffentlich-rechtliche Unternehmen</b> (nach § 158 Abs. 2 lit. c, Ziffer 2 GG)						
<b>Regionalverein Olten-Gösgen-Gäu (OGG)</b>	Verein nach Art. 60 ff ZGB	Wahrung der öffentlichen Interessen der Region Olten-Gösgen-Gäu und Koordination der regionalen Raumentwicklung. Mitglieder: Einwohnergemeinden Olten-Gösgen-Gäu	Haftung bis zum Vereinsvermögen  Pauschalbeitrag 50% von Fr. 2.00 pro Einwohner/Jahr	2'773.00	2'789.00	0.00
<b>Verband Solothurner Einwohnergemeinden (VSEG)</b>	Verein nach Art. 60 ff ZGB	Der Verband bezweckt die Wahrung der gemeinsamen Interessen der solothurnischen Einwohnergemeinden in Berücksichtigung ihrer unterschiedlichen Eigenart und unterstützt sämtliche Bestrebungen zur Wahrung der Gemeindeautonomie. Mitglieder sind Einwohnergemeinden des Kanton Solothurn	Haftung bis zum Vereinsvermögen  Gesamtkosten ca. Fr. 250'000 pro Jahr  Pauschalbeitrag Fr. 1.20 pro Einwohner/Jahr	3'327.60	3'346.80	0.00
<b>Case-Management-Stelle des Kanton Solothurn (CM) ==&gt; aufgelöst im 2018 (Liquidationsergebnis pendent)</b>	Verein nach Art. 60 ff ZGB	Betrieb einer Case-Management-Stelle im Rahmen der institutionellen Zusammenarbeit zwischen den Regionalen Arbeitsvermittlungszentren (RAV), der IV-Stelle und den Organen der Sozialhilfe. Mitglieder sind Einwohnergemeinden des Kanton Solothurn	Haftung bis zum Vereinsvermögen  Gesamtkosten ca. Fr. 1,0 Mio pro Jahr  Pauschalbeitrag Fr. 1.70/Einwohner/Jahr	0.00	0.00	0.00
<b>Regionales Notschlachtlokal Stüsslingen</b>	Einfache Gesellschaft nach Art. 530 ff. OR	Betrieb eines regionalen Notschlachtlokals und einer regionalen Sammelstelle für tierische Abfälle. Mitglieder: Einwohnergemeinden Däniken, Dulliken, Eppenber-Wöschnau, Erlinsbach, Gretzenbach, Kienberg, Lostorf, Niedergösgen, Obergösgen, Stüsslingen, Schönenwerd, Walterswil, Winznau	Haftung als Gesellschafter  Pauschalbeitrag Fr. 0.40/Einwohner/Jahr	1'109.20	1'115.60	0.00

<b>A3 Angaben über wesentliche Beteiligungen an Unternehmen und öffentlich-rechtlichen Institutionen (mind. &gt; 10%)</b>						
<b>Name, Sitz</b>	<b>Rechtsform</b>	<b>Zweck, Tätigkeit</b>	<b>spezifische Risiken (Haftung, Nachschusspflicht, Solidarhaftung)</b>	<b>Anteil Gemeinde Laufendes Jahr</b>	<b>Anteil Gemeinde Vorjahr</b>	<b>Buchwert Fr.</b>
<b>Zweckverbände</b> (nach § 166 ff. GG)						
<b>Zweckverband Abwasserregion Schönenwerd (ARA)</b>	Zweckverband	Abwasserreinigung der Gemeinden Däniken, Dulliken, Erlinsbach SO, Gretzenbach, Niedergösgen, Obergösgen, Schönenwerd	Für die Verbindlichkeiten haftet das Verbandsvermögen. Soweit dieses nicht ausreicht, haben die Verbandsgemeinden im Verhältnis ihrer Anteile an den Anlagekosten Nachzahlungen zu leisten. Gesamtkosten ca. Fr. 2,0 Mio. pro Jahr Anteil ca. 13.7%	394'415.81	265'315.80	0.00
<b>Planungsverband Region Aarau (AARAU REGIO)</b>	Gemeindeverband	Wahrung der öffentlichen Interessen der Region Aarau und Koordination der regionalen Raumentwicklung.  Mitglieder: Aargauischen und Solothurnische Einwohnergemeinden in der Region Aarau	Haftung der Gemeinden subsidiär zum Verbandsvermögen  Pauschalbeitrag 50% von Fr. 3.70 pro Einwohner/Jahr	5'150.00	5'170.00	0.00



<b>A3 Angaben über wesentliche Beteiligungen an Unternehmen und öffentlich-rechtlichen Institutionen (mind. &gt; 10%)</b>						
Name, Sitz	Rechtsform	Zweck, Tätigkeit	spezifische Risiken (Haftung, Nachschusspflicht, Solidarhaftung)	Anteil Gemeinde Laufendes Jahr	Anteil Gemeinde Vorjahr	Buchwert Fr.
<b>Öffentlich-rechtliche Verträge</b> (nach § 164 Abs. 1 lit. b Ziffer 1 GG)						
<b>Feuerwehr Schönenwerd (FwS)</b>	öffentlich-rechtlicher Vertrag	Brandbekämpfung, Dienst- und Hilfeleistungen  Mitgliedgemeinden: Schönenwerd, Gretzenbach, Eppenberg-Wöschnau	Kostenanteil an Defizit und Investitionen gemäss SGV-Gebäudeversicherungswerten (ca. 32%)	92'761.15	257'356.15	0.00
<b>Regionale Bevölkerungsschutzorganisation Niederamt (RZSON)</b>	öffentlich-rechtlicher Vertrag ab 1.1.2016	Bereitstellung des Bevölkerungsschutzes  Mitgliedgemeinden Süd: Schönenwerd, Gretzenbach, Däniken, Eppenberg-Wöschnau, Walterswil Mitgliedgemeinden Nord: Lostorf, Niedergösgen, Obergösgen, Stüsslingen, Winznau	Kostenanteil gemäss Einwohnerzahl	26'897.80	28'786.67	0.00
<b>Sanitäts-Hilfsstelle Schönenwerd (SanHist)</b>	öffentlich-rechtlicher Vertrag	Betrieb der Sanitätshilfsstelle in Schönenwerd  Mitgliedgemeinden: Schönenwerd, Eppenberg-Wöschnau, Däniken, Dulliken, Gretzenbach	Kostenanteil gemäss Einwohnerzahl	p.m.	p.m.	0.00
<b>SanPo Sanitäts-Posten Däniken (SanPo)</b>	öffentlich-rechtlicher Vertrag	Betrieb des Sanitätspostens in Däniken  Mitgliedgemeinden: Däniken, Gretzenbach, Walterswil	Kostenanteil gemäss Einwohnerzahl	305.45	309.70	0.00

<b>A3 Angaben über wesentliche Beteiligungen an Unternehmen und öffentlich-rechtlichen Institutionen (mind. &gt; 10%)</b>						
Name, Sitz	Rechtsform	Zweck, Tätigkeit	spezifische Risiken (Haftung, Nachschusspflicht, Solidarhaftung)	Anteil Gemeinde Laufendes Jahr	Anteil Gemeinde Vorjahr	Buchwert Fr.
<b>Öffentlich-rechtliche Verträge</b> (nach § 164 Abs. 1 lit. b Ziffer 1 GG)						
<b>Sekundarschule Unteres Niederamt, Sitz in Schönenwerd (SUN)</b>	öffentlich-rechtlicher Vertrag	Betrieb des Sekundarschulkreises Däniken-Eppenberg-Wöschnau-Gretzenbach-Niedergösgen-Schönenwerd	Kostenanteil an Gesamtkosten von ca. 4,8 Mio. Franken gemäss Einwohner- und Schülerzahlen	886'376.50	879'739.80	0.00
<b>Sekundarschule P Niederamt, Sitz in Schönenwerd (Progymnasium)</b>	öffentlich-rechtlicher Vertrag	Betrieb der Sekundarschule P Däniken-Eppenberg-Wöschnau-Gretzenbach-Niedergösgen-Schönenwerd gemeinsam mit der Kreisschule Mittelgösgen	Kostenanteil von ca. 1,3 Mio. Franken gemäss Einwohner- und Schülerzahlen	160'460.49	152'000.27	0.00
<b>Schulführung des Unterrichtszweiges "Logopädie"</b>	öffentlich-rechtlicher Vertrag	Führung der Logopädie in Däniken-Eppenberg-Wöschnau-Gretzenbach-Niedergösgen-Schönenwerd	Kostenanteil an Gesamtkosten von ca. 270'000 Franken gemäss Einwohnerzahlen und Pensum	60'797.55	60'933.10	0.00
<b>Offene Jugendarbeit Unteres Niederamt Schönenwerd (OJuN)</b>	öffentlich-rechtlicher Vertrag	Betrieb einer gemeinsamen Regionalen Jugendarbeit in den Gemeinden Eppenberg-Wöschnau, Gretzenbach, Schönenwerd	Kostenanteil an Gesamtkosten von ca. 130'000 Franken pro Jahr gemäss Einwohnerzahl	44'532.00	40'859.88	0.00

## Anhang

### Brandversicherungswerte

A4	Brandversicherungswerte der Sachanlagen	Buchwert	Laufendes Jahr	Vorjahr
		Fr.	Vers.Wert Fr.	Vers.Wert Fr.
	Finanzvermögen Immobilien	18'000	60'400	56'700
	Verwaltungsvermögen Mobilien	268'154	7'200'000	7'200'000
	Verwaltungsvermögen Immobilien	527'416	34'333'488	32'216'380
	<b>Gesamtbetrag Brandversicherungswerte</b>	<b>813'570</b>	<b>41'593'888</b>	<b>39'473'080</b>

## Anhang

### Anlehensobligationen

A5	Ausgegebene eigene Anlehensobligationen					Laufendes Jahr	Vorjahr
	Gläubiger	Ausgabe	Zinssatz	Fälligkeit	Kurswert	Anleihe	Anleihe
	keine					0.00	0.00

## Anhang

### Rückstellungsspiegel

A6	Rückstellungsspiegel							Betrag in Fr.
	Name und Beschreibung	Beschluss-organ	geschätzter Totalbetrag	Buchwert per 01.01.	Bildung inkl. Erhöhung	Verwendung	Auflösung	Buchwert per 31.12.
	kurzfristige Rückstellungen (20550)							
	keine							0.00
	langfristige Rückstellungen (20850)							
	keine							0.00
	<b>Total Rückstellungen</b>							<b>0.00</b>

## Anhang

### Eigenkapitalnachweis

<b>A7 Eigenkapitalnachweis inkl. Werke</b>						
<b>Bezeichnung</b>	<b>Konto</b>	<b>Bestand 1.1.</b>	<b>Einlagen</b>	<b>Entnahmen</b>	<b>Jahresergebnis</b>	<b>Bestand per 31.12.</b>
Wasserversorgung SF	29001.01	337'878	13'642	0		351'520
Werterhalt SF	29001.02	29'154	12'677	41'831		0
Abwasserbeseitigung SF	29002.01	1'188'964	48'023	0		1'236'986
Werterhalt SF	29002.02	325'896		77'656		248'240
Abfallbeseitigung SF	29003.01	116'496	10'772	0		127'268
Fonds	29100.xx	0		0		0
Vorfinanzierungen	2930x.xx	0		0		0
Finanzpolitische Reserve	29400.01	0		0		0
Aufwertungsreserve	2950x.xx	0		0		0
Neubewertungsreserve	29600.01	1'008'878		252'220		756'659
übriges Eigenkapital	29800.xx	0		0		0
Bilanzüberschuss, -fehlbetrag	299	632'537		0	420'512	1'053'049
<b>Total</b>		<b>3'639'802</b>				<b>3'773'721</b>

## Anhang

### Ausweis Bestimmung Werterhalt

A7.1 Ausweis Wiederbeschaffungswert und Bestimmung Pflichteinlage Werterhalt Abwasserbeseitigung							
Anlagekategorie	Wiederbeschaffungswert 1.1.	Zuwachs	Wiederbeschaffungswert 31.12.	betriebswirtschaftliche Abschreibungen bzw. Werterhalt	Pflichteinlage Werterhalt SOLL vor Abschreibung	vorgenommene Abschreibungen	Betrag in Fr.
							Pflichteinlage Werterhalt IST
Kanäle	18'099'743	-61'236	18'038'507	0.3125%	56'400	73'456	-17'056
Sonderbauwerke	847'000	0	847'000	0.5000%	4'200	4'200	0
Kläranlage	0	0	0	0.7500%	0	0	0
Rundungen	2'778	0	2'778	0.0000%	0	0	0
<b>Total</b>	<b>18'949'521</b>	<b>-61'236</b>	<b>18'888'285</b>		<b>60'600</b>	<b>77'656</b>	<b>-17'056</b>

0

A7.2 Ausweis Wiederbeschaffungswert und Bestimmung Pflichteinlage Werterhalt Wasserversorgung							
Anlagekategorie	Wiederbeschaffungswert 1.1.	Zuwachs	Wiederbeschaffungswert 31.12.	betriebswirtschaftliche Abschreibungen bzw. Werterhalt	Pflichteinlage Werterhalt SOLL vor Abschreibung	vorgenommene Abschreibungen	Betrag in Fr.
							Pflichteinlage Werterhalt IST
Wasserfassungen	0	0	0	0.5000%	0	0	0
Reservoirs	860'085	0	860'085	0.3750%	3'200	3'200	0
Pumpwerke	443'485	0	443'485	0.5000%	2'200	2'200	0
Wasseraufbereitung	0	0	0	0.7500%	0	0	0
Leitungsnetz/Hydranten	34'299'110	144'004	34'443'114	0.3125%	107'600	94'923	12'677
Messtechnik	320'000	0	320'000	1.2500%	4'000	4'000	0
Rundung	0	0	0	0.0000%	0	0	0
<b>Total</b>	<b>35'922'680</b>	<b>144'004</b>	<b>36'066'684</b>		<b>117'000</b>	<b>104'323</b>	<b>12'677</b>

0

## Anhang

### Gewährleistungsspiegel/Eventualverpflichtungen

A8 Bürgschaften, Garantieverpflichtungen und Pfandbestellungen z.G. Dritter			Laufendes Jahr	Vorjahr
Name	Beschrieb	allfällige Sicherheiten	Fr.	Fr.
Bürgschaften				
-	-	-	0	0
Garantieverpflichtungen				
Spitex Unteres Niederamt	Rangrücktritt für Darlehen	keine	0	104'522
<i>*Die ambulanten Pflegeleistungen der Spitex werden seit 1.1.2022 via Clearingstelle des Kanton Solothurn respektive via Sozialregion abgerechnet.</i>				
Pfandbestellungen z.G. Dritter				
keine	keine	keine	0	0
Eventualverpflichtungen				
Pensionskasse Kanton Solothurn (PKSO)	Aufgrund von Artikel §12 PKG besteht im Falle einer Unterdeckung der PKSO für die versicherten Lehrpersonen der Volksschule eine Verpflichtung, Sanierungsbeiträge im Verhältnis der versicherten Löhne zu leisten.		0	0
	Die PKSO weist per 31.12.2022 einen Deckungsgrad von 105,4% aus (2021: 117,1%)			
<b>Gesamtbetrag</b>			<b>0</b>	<b>104'522</b>



## Anhang

### Verpflichtungen für Rückzahlungen von Bevorschussungen

A9 Verpflichtungen für Rückzahlungen von Bevorschussungen bei Erschliessungen							
Projekt	Genehmigt	Baukosten	Anteil Eigentümer	Anteil Gemeinde in %	Jahr	Laufendes Jahr Fr.	Vorjahr Fr.
keine			0	0	0%	---	0
<b>Gesamtbetrag</b>						<b>0</b>	<b>0</b>

## Anhang

### Leasing

A10 Nicht bilanzierte Leasingverpflichtungen (verbleibende Leasing-Raten)			Leasing-Restverpflichtungen	
			Laufendes Jahr	Vorjahr
Firma	Leasinggut	Leasingdauer	Fr.	Fr.
Tramondi Büro AG	1 Fotokopierer MFD IR ADV C7565i (OG)	ab 26.3.2018 bis 31.03.2023	1'890	9'451
Tramondi Büro AG	1 Fotokopierer Ricoh MP SP C360SNw (EG)	ab 1.2.2019 bis 31.1.2024	406	781
Tramondi Büro AG	1 Fotokopierer Ricoh MP C2004exASP (Kiga)	ab 1.7.2017 bis 30.6.2024	1'163	1'939
Tramondi Büro AG	1 Fotokopierer Ricoh MP C4504exASP (MER)	ab 1.7.2017 bis 30.6.2024	2'598	4'330
Tramondi Büro AG	1 Fotokopierer Ricoh MP C2504exASP (SH96)	ab 1.7.2017 bis 30.6.2024	1'435	2'391
Tramondi Büro AG	1 Fotokopierer Ricoh MP C2504exASP (SH57)	ab 1.7.2017 bis 30.6.2024	1'435	2'391
Tramondi Büro AG	1 Fotokopierer Ricoh MP C307SPF (SL)	ab 1.7.2017 bis 30.6.2024	485	808
Tramondi Büro AG	1 Fotokopierer Ricoh MP SP C360SNw (EG)	ab 1.2.2020 bis 31.1.2025	781	1'156
Tramondi Büro AG	1 Fotokopierer Canon iR C3525i III (EG)	ab 13.1.2020 bis 31.1.2025	2'316	3'427
<b>Gesamtbetrag</b>			<b>12'507</b>	<b>26'672</b>

## Anhang

### Sonderrechnungen

Betrifft die Bilanzkonten 2091x, 2092x, 2093x

Die Liste ist zu führen für Sonderrechnungen, deren Kapitalveränderung im Rechnungsjahr  $\geq 20\%$  der Aktivierungsgrenze IR beträgt.

A11 Art		
Bezeichnung, Konto		
Zweck		
<b>Erfolgsrechnung</b>	<b>Aufwand</b>	<b>Ertrag</b>
keine	0	0
<b>Abschluss</b>	<b>Vermögensveränderung</b>	
keine	0	0
<b>Bilanz per 31.12.2022</b>	<b>Aktiven</b>	<b>Passiven</b>
keine	0	0

## Anhang

### Sachgruppengliederung Leitgemeinde

A12 Ergänzung Sachgruppengliederung							
<b>162x - Regionale Bevölkerungsschutzorganisation Unteres Niederamt (RZSN &amp; RFSN)</b>							
Konto- gruppe (2-stellig)	Sachkonto- bezeichnung	IC-Durchlaufkonto 10150.91	Totale Funktionsstelle	Vertrags- gemeinden Süd	Vertrags- gemeinden Nord	Total Vertrags- gemeinden (inkl. Leitgemeinde)	Leitgemeinde (Gretzenbach)
separate Rechnungsführung im Buchungskreis der Einwohnergemeinde (IC-InterCompany)							Konto 1620.3612.00
	Nettoergebnis RFSN		17'070	7'943	9'128	17'070	<b>1'846</b>
	Nettoergebnis RZSN		231'654	107'787	123'868	231'654	<b>25'052</b>
	<b>Nettoergebnis TOTAL</b>	<b>137'501</b>	<b>248'725</b>	<b>115'729</b>	<b>132'995</b>	<b>248'725</b>	<b>26'898</b>
<b>3426 - Regionale Offene Jugendarbeit unteres Niederamt (OJuN)</b>							
Konto- gruppe (2-stellig)	Sachkonto- bezeichnung	IC-Durchlaufkonto 10150.92	Totale Funktionsstelle	Vertrags- gemeinde Eppenberg-Wöschnau	Vertrags- gemeinde Schönenwerd		Leitgemeinde (Gretzenbach)
separate Rechnungsführung im Buchungskreis der Einwohnergemeinde (IC-InterCompany)							Konto 3425.3632.00
	<b>Nettoergebnis</b>	<b>68'520</b>	<b>132'054</b>	<b>5'091</b>	<b>82'431</b>		<b>44'532</b>

### Nachtragskreditkontrolle 2022

(nach § 150 Abs. 1 lit. O GG)

**Finanzkompetenzen gemäss Gemeindeordnung (GO):**

**Gemeinderat:** bis Fr. 75'000 für jährlich einmalige Ausgaben  
 bis Fr. 10'000 für jährlich wiederkehrende Ausgaben  
 bis Fr. 50'000 für Nachtragskredite

**Beschluss:** Der Gemeinderat hat am 9. Mai 2023 beschlossen, auf die ausdrückliche Beschlussfassung bzw. Kenntnisnahme von einmaligen Kreditüberschreitungen und jährlich wiederkehrenden Kreditüberschreitungen bis Fr. 2'000 zu verzichten.

#### A13.1 Kreditüberschreitungen / Nachtragskredite Erfolgsrechnung

Konto	Bezeichnung	Budget	Rechnung	Über- schreitung	ordentlich / dringlich	einmalig / wiederkehrend	Gebunden (unechte)	Kompetenz GR über 2'000	Kompetenz GV über 50'000	Datum	Begründung
<b>011</b>	<b>Legislative</b>										
0110.3132.00	Honorar Externe Revisionsstelle	8'200.00	10'837.60	2'637.60	o	e	2'637.60			31.12.2022	periodische Prüfung AGEM
<b>012</b>	<b>Exekutive</b>										
0120.3199.03	Übriger Betriebsaufwand Rechtskosten Gemeinderat	0.00	3'292.50	3'292.50	o	e		3'292.50		09.05.2023	Rechtsberatung betreffend Mobilfunk-Antenne
<b>022</b>	<b>Allgemeine Dienste, übrige</b>										
0220.3010.00	Besoldungen Verwaltungspersonal inkl. DAG	565'500.00	577'992.10	12'492.10	o	e		12'492.10		09.05.2023	NK GRB 6/28.06.2022 (Fr. 8'200) Pensum GS, Erhöhung Gleitseitsaldi
0220.3030.00	Entschädigungen für temporäre Arbeitskräfte (Aushilfen/Stv./Externe)	20'500.00	24'904.40	4'404.40	o	e		4'404.40		09.05.2023	NK GRB 6/28.06.2022 (Fr. 7'500) externe Unterstützung Mandatsbuchhaltungen
0220.3611.41	Bezugsprovision KSTA	10'000.00	12'388.59	2'388.59	o	w	2'388.59			31.12.2022	Verbuchungsvorgabe Kanton
0220.3990.99	Interne Verrechnung Sozialleistungen Verwaltung	80'600.00	85'754.62	5'154.62	o	w	5'154.62			31.12.2022	gesetzliche Sozialleistungen
0220.4210.00	Gebühren für Amtshandlungen (Totalkonto)	28'400.00	23'418.01	4'981.99	o	w	4'981.99			31.12.2022	zu hoch budgetiert
0222.3132.00	Honorare externe Fachexperten (Baukontrollen, Energienachweis)	2'500.00	8'198.25	5'698.25	o	w		5'698.25		09.05.2023	Mehrkosten Energienachweise
0228.3050.00	AG-Beiträge AHV, IV, EO, ALV, FAK, Verwaltungskosten	274'100.00	279'685.95	5'585.95	o	w	5'585.95			31.12.2022	gesetzliche Sozialleistungen
0228.3052.00	AG-Beiträge an BVG (PKSO, Baloise, VSM ordentlich)	318'600.00	322'278.25	3'678.25	o	w	3'678.25			31.12.2022	gesetzliche Sozialleistungen
0228.3052.05	AG-Beiträge an PKSO (Ausfinanzierung)	48'100.00	61'514.35	13'414.35	o	w	13'414.35			31.12.2022	gesetzliche Sozialleistungen
0228.3053.00	AG-Beiträge an Unfallversicherungen UVG	23'500.00	27'484.50	3'984.50	o	w	3'984.50			31.12.2022	gesetzliche Sozialleistungen
<b>029</b>	<b>Verwaltungsliegenschaften, übrige</b>										
0290.3144.00	Unterhalt Verwaltungsliegenschaften	15'700.00	38'957.35	23'257.35	o	e	23'257.35			31.12.2022	Versicherungsschaden Heiligenkreuz, Rückerstattung (Fr. 20'279) unter 0290.4260.01
<b>150</b>	<b>Feuerwehr</b>										
1500.3181.00	Tatsächliche Forderungsverluste FW	0.00	3'807.30	3'807.30	o	w	3'807.30			31.12.2022	nicht budgetiert
1500.3660.00	Planmässige Abschreibungen Investitionsbeiträge VV (Feuerwehr)	20'750.00	27'823.00	7'073.00	o	w	7'073.00			31.12.2022	Vorgabe HRM2

**A13.1 Kreditüberschreitungen / Nachtragskredite Erfolgsrechnung**

Konto	Bezeichnung	Budget	Rechnung	Über- schreitung	ordentlich / dringlich	einmalig / wiederkehrend	Gebunden (unechte)	Kompetenz GR über 2'000	Kompetenz GV über 50'000	Datum	Begründung
<b>162</b>	<b>Zivile Verteidigung</b>										
1620.3144.00	Unterhalt ZS-Anlage	3'000.00	17'319.85	14'319.85	d	e	14'319.85			31.12.2022	Aufarbeitung Mängelliste
1620.4501.00	Entnahmen aus Fonds Schutzraumbauten	7'500.00	0	7'500.00	o	e	7'500.00			31.12.2022	Keine Fondsentnahme möglich, da keine Investition
<b>211</b>	<b>Primarstufe I</b>										
2110.3020.00	Besoldungen Lehrpersonen Kindergarten	415'900.00	435'014.50	19'114.50	o	w	19'114.50			31.12.2022	zu tief budgetiert / Neueinstufung Lehrpersonen
2110.3030.00	Entschädigungen für temporäre Arbeitskräfte (Aushilfen/Stv.)	0.00	18'892.90	18'892.90	o	e	18'892.90			31.12.2022	Stv. für Krankheit, Unfall, Dienstalter, unbezahlter Urlaub (kein Budget)
2110.3990.99	Interne Verrechnung Sozialleistungen Kindergarten	93'300.00	96'900.00	3'600.00	o	w	3'600.00			31.12.2022	gesetzliche Sozialleistungen
2110.4631.00	Beiträge vom Kanton (Schülerpauschale)	189'900.00	179'558.40	10'341.60	o	w	10'341.60			31.12.2022	Schülerpauschale VSA
<b>212</b>	<b>Primarstufe II</b>										
2120.3030.00	Entschädigungen für temporäre Arbeitskräfte (Aushilfen/Stv.)	10'000.00	135'501.25	125'501.25	o	e	125'501.25			31.12.2022	Stv. für Krankheit, Unfall, Dienstalter, unbezahlter Urlaub (kein Budget)
2120.3064.00	Überbrückungsrenten AHV von Lehrpersonen (Ersatzrenten)		10'614.80	10'614.80	o	w	10'614.80			31.12.2022	gesetzliche Sozialleistungen
2120.3104.10	Lehrmittel Primarschule (Totalkonto)	37'900.00	41'871.39	3'971.39	o	e		3'971.39		09.05.2023	Kostenüberschreitung Lehrmittel
2120.3110.00	Anschaffung Schulmobiliar und -geräte Primarschule	12'450.00	32'362.15	19'912.15	o	e		19'912.15		09.05.2023	NK GRB 2/05.04.2023 (Fr. 19'300) Ersatz Wandtafeln
2120.3990.99	Interne Verrechnung Sozialleistungen Primarschule	322'000.00	336'000.00	14'000.00	o	w	14'000.00			31.12.2022	gesetzliche Sozialleistungen
2120.4503.00	Entnahme Fonds "Ferienlager (Schule)" z.G. Gletscherexkursion	3'325.00	0.00	3'325.00	o	e	3'325.00			31.12.2022	Keine Fondsentnahme möglich, da keine Exkursion
<b>213</b>	<b>Sekundarstufe I</b>										
2130.3612.20	Entschädigung Schulgeld an Stadt Solothurn (Talentförderklasse)	0.00	8'029.05	8'029.05	o	w	8'029.05			31.12.2022	Talentförderklasse Solothurn (L.D.)
2130.4631.02	Beiträge vom Kanton (Gymnasialunterricht)	68'000.00	47'614.00	20'386.00	o	w	20'386.00			31.12.2022	weniger SuS als budgetiert => tiefere Kosten 2130.3611.00
<b>214</b>	<b>Musikschulen</b>										
2140.3020.00	Besoldung der Lehrpersonen Musikschule	245'500.00	249'242.40	3'742.40	o	w	3'742.40			31.12.2022	zu tief budgetiert / mehr Musikschüler
2140.3030.00	Entschädigungen für temporäre Arbeitskräfte (Aushilfen/Stv.)		6'521.50	6'521.50	o	e	6'521.50			31.12.2022	Stv. für Krankheit, Unfall, Dienstalter, unbezahlter Urlaub (kein Budget)
2140.3990.99	Interne Verrechnung Sozialleistungen Musik	41'800.00	45'300.00	3'500.00	o	w	3'500.00			31.12.2022	gesetzliche Sozialleistungen
<b>217</b>	<b>Schulliegenschaften</b>										
2170.3101.00	Reinigungs- und Verbrauchsmaterial Schulhäuser	34'400.00	37'793.00	3'393.00	o	e		3'393.00		09.05.2023	zu tief budgetiert (Covid)
2170.3144.00	Unterhalt Schulliegenschaften (Totalkonto)	47'000.00	62'392.13	15'392.13	d	e		15'392.13		09.05.2023	dringender Ersatz infolge Defekt (Trockner, Spültisch, diverses)
2170.3300.00	Planmässige Abschreibungen VV	31'528.00	40'118.00	8'590.00	o	w	8'590.00			31.12.2022	Vorgabe HRM2
2170.3930.00	Interne Verrechnung Betriebsaufwand Werkhof an Schulanlagen	25'000.00	29'500.00	4'500.00	o	w	4'500.00			31.12.2022	Verrechnung nach Aufwand
2170.4472.00	Benützungsgebühren Schulanlagen	21'200.00	17'747.05	3'452.95	o	w	3'452.95			31.12.2022	Verrechnung nach Aufwand

**A13.1 Kreditüberschreitungen / Nachtragskredite Erfolgsrechnung**

Konto	Bezeichnung	Budget	Rechnung	Über- schreitung	ordentlich / dringlich	einmalig / wiederkehrend	Gebunden (unechte)	Kompetenz GR über 2'000	Kompetenz GV über 50'000	Datum	Begründung
<b>219</b>	<b>Volksschule, übrige</b>										
2190.3930.00	Interne Verrechnung Verwaltungskosten an Schule	37'000.00	61'000.00	24'000.00	o	w	24'000.00			31.12.2022	höherer Anteil Sekretariat (30%)
2190.3990.99	Interne Verrechnung Sozialleistungen Schulleitung	23'100.00	26'700.00	3'600.00	o	w	3'600.00			31.12.2022	gesetzliche Sozialleistungen
2193.3158.00	Unterhalt IT-Software Schule	9'550.00	13'265.84	3'715.84	o	w		3'715.84		09.05.2023	zu tief budgetiert
<b>220</b>	<b>Sonderschulen</b>										
2200.3614.00	Entschädigungen Schulgelder an Sonderschulen	223'000.00	249'500.00	26'500.00	o	w	26'500.00			31.12.2022	mehr Sonderschüler als budgetiert
2206.3612.00	Entschädigungen Schulgelder an Logopädie Schönenwerd	54'500.00	60'797.55	6'297.55	o	w	6'297.55			31.12.2022	Gegenposition Entschädigung HPSZ 2206.4631.00
<b>341</b>	<b>Sport</b>										
<b>412</b>	<b>Alters-, Kranken- und Pflegeheime</b>										
4120.3632.00	Pflegekostenfinanzierung via SRUN (Stationär)	372'600.00	410'681.30	38'081.30	o	w	38'081.30			31.12.2022	Abrechnung Kanton via SRUN
<b>421</b>	<b>Ambulante Krankenpflege</b>										
4210.3632.00	Pflegekostenfinanzierung via SRUN (Ambulant)	0.00	97'404.85	97'404.85	o	w	97'404.85			31.12.2022	budgetiert via 4210.3636.05 (Fr. 100'500)
<b>615</b>	<b>Gemeindestrassen</b>										
6150.3130.00	Dienstleistungen Dritter (Externe Beratungen)	10'000.00	15'747.30	5'747.30	o	e		5'747.30		09.05.2023	Beratungen Berger Wenger Plattner AG für Strassenbau Vorprojekte
6152.3141.00	Winterdienst Gemeindestrassen	16'000.00	20'617.80	4'617.80	d	w	4'617.80			31.12.2022	Starke Schneefälle, Winterdienst Mehrkosten
6153.3101.00	Treibstoffkosten Fahrzeuge	5'000.00	7'473.20	2'473.20	o	w		2'473.20		09.05.2023	Mehrkosten Winterdienst, 3 Füllungen eigener Tank (Mittelwert vergangene Jahre 2 Füllungen)
6153.3111.00	Anschaffungen Maschinen, Geräte, Fahrzeuge	20'200.00	22'602.85	2'402.85	o	e		2'402.85		09.05.2023	zu tief budgetiert
6153.3151.00	Unterhalt Fahrzeuge, Maschinen, Geräte, Apparate	4'800.00	22'419.70	17'619.70	d	e		17'619.70		09.05.2023	Diverse Fahrzeugschäden
6153.3300.00	Planmässige Abschreibungen VV	23'641.00	29'020.00	5'379.00	o	w	5'379.00			31.12.2022	Vorgabe HRM2
6153.4930.00	Interne Verrechnungen Werkhof (Totalkonto)	172'500.00	159'000.00	13'500.00	o	w	13'500.00			31.12.2022	Verrechnung nach Aufwand

**A13.1 Kreditüberschreitungen / Nachtragskredite Erfolgsrechnung**

Konto	Bezeichnung	Budget	Rechnung	Über- schreitung	ordentlich / dringlich	einmalig / wiederkehrend	Gebunden (unechte)	Kompetenz GR über 2'000	Kompetenz GV über 50'000	Datum	Begründung
<b>629</b>	<b>Öffentlicher Verkehr, übriger</b>										
6290.3631.00	Beiträge an Kanton öffentlicher Verkehr	0.00	215'395.00	215'395.00	o	w	215'395.00			31.12.2022	budgetiert via 6220.3631.00(Fr. 221'500)
<b>710</b>	<b>Wasserversorgung</b>										
7101.3111.01	Anschaffung Maschinen und Geräte (Wasseruhren)	2'100.00	5'140.95	3'040.95	o	e		3'040.95		09.05.2023	zu tief budgetiert
7101.3510.01	Einlagen in Spezialfinanzierungen EK Wasser (Ergebnis)	0.00	13'642.08	13'642.08	o	w	13'642.08			31.12.2022	Überschuss SF Wasser
7101.4240.00	Ertrag aus Wassergebühren (Totalkonto)	359'300.00	305'278.50	54'021.50	o	e	54'021.50			31.12.2022	tieferer Wasserverbrauch / Minderertrag
7101.4510.01	Entnahmen aus Spezialfinanzierungen EK Wasser (Ergebnis)	64'270.00	0.00	64'270.00	o	w	64'270.00			31.12.2022	Ergebnisüberschuss statt Defizit
<b>720</b>	<b>Abwasserbeseitigung</b>										
7201.3199.02	Vorsteuerkürzungen	0.00	3'541.85	3'541.85	o	w	3'541.85			31.12.2022	Gesetz. Vorsteuerkürzung Subventionen
7201.3612.02	Betriebskostenbeitrag an ARA Schönenwerd	276'000.00	394'415.80	118'415.80	o	e	118'415.80			31.12.2022	Abrechnung ARA Schönenwerd / Mehraufwand Cartaseta
7201.4240.00	Gebührenertrag Abwasser (Totalkonto)	307'000.00	284'963.50	22'036.50	o	e	22'036.50			31.12.2022	tieferer Verbrauch / Minderertrag
<b>730</b>	<b>Abfallbeseitigung</b>										
7301.3180.03	Wertberichtigung auf Forderungen Abfall (WB)	0.00	3'409.00	3'409.00	o	w	3'409.00			31.12.2022	Vorgabe HRM2
7301.3510.03	Einlagen in Spezialfinanzierungen EK Abfall (Ergebnis)	0.00	10'771.82	10'771.82	o	w	10'771.82			31.12.2022	Überschuss SF Abfall
7301.4240.00	Ertrag aus Kehrichtgebühren (Totalkonto)	289'300.00	285'584.69	3'715.31	o	e	3'715.31			31.12.2022	zu tief budgetiert
7301.4510.03	Entnahmen aus Spezialfinanzierungen EK Abfall (Ergebnis)	5'535.00	0.00	5'535.00	o	w	5'535.00			31.12.2022	Ergebnisüberschuss statt Defizit
<b>750</b>	<b>Arten- und Landschaftsschutz</b>										
7500.3631.00	Beiträge an Natur- und Heimatschutz (Abzug Grundstückgewinnsteuern)	0.00	44'629.95	44'629.95	o	w	44'629.95			31.12.2022	Abgabe Naturschutzfonds (Einheitsbezug) - abhängig Grundstückgewinnsteuer
<b>790</b>	<b>Raumordnung</b>										
7900.3130.02	Erschliessungs- und Gestaltungspläne	0.00	15'046.00	15'046.00	o	e	15'046.00			31.12.2022	Einnahmen unter 7900.4260.01
7900.3300.00	Planmässige Abschreibungen VV	29'658.00	38'838.00	9'180.00	o	w	9'180.00			31.12.2022	Vorgabe HRM2



**A13.1 Kreditüberschreitungen / Nachtragskredite Erfolgsrechnung**

Konto	Bezeichnung	Budget	Rechnung	Über-schreitung	ordentlich / dringlich	einmalig / wiederkehrend	Gebunden (unechte)	Kompetenz GR über 2'000	Kompetenz GV über 50'000	Datum	Begründung
<b>872</b>	<b>Erdöl und Gas</b>										
8720.4120.02	Konzessionsgebühr Gas sbo	9'000.00	6'494.00	2'506.00	o	w	2'506.00			31.12.2022	tieferer Einnahmen
<b>910</b>	<b>Steuern</b>										
9100.3180.10	Einzel-Wertberichtigungen auf Steuerforderungen NP	0.00	105'986.00	105'986.00	o	w	105'986.00			31.12.2022	Wertberichtigung nicht budgetiert
9100.3180.11	Pauschal-Wertberichtigungen auf Steuerforderungen NP	0.00	16'272.00	16'272.00	o	w	16'272.00			31.12.2022	Wertberichtigung nicht budgetiert
9100.3181.10	Tatsächliche Forderungsverluste natürliche Personen NP	72'000.00	96'166.30	24'166.30	o	w	24'166.30			31.12.2022	höher als budgetiert
9100.4002.00	Quellensteuern natürliche Personen NP Rechnungsjahr	200'000.00	174'387.86	25'612.14	o	w	25'612.14			31.12.2022	tieferer Einnahmen
9101.4033.00	Hundesteuern	30'000.00	27'247.00	2'753.00	o	w	2'753.00			31.12.2022	Budgetungenauigkeit
<b>961</b>	<b>Zinsen</b>										
9610.3406.00	Verzinsung langfristige Verbindlichkeiten (Totalkonto)	5'000.00	7'460.00	2'460.00	o	w	2'460.00			31.12.2022	Veränderung Kapitalmarkt
9610.4401.00	Verzugszinsen auf Steuerforderungen	60'800.00	56'538.94	4'261.06	o	w	4'261.06			31.12.2022	Veränderung Kapitalmarkt
9610.4940.00	Interne Verrechnung Zinsen SF (Totalkonto)	5'200.00	0.00	5'200.00	o	w	5'200.00			31.12.2022	Verrechnung nach Aufwand
<b>963</b>	<b>Liegenschaften des Finanzvermögens</b>										
9630.3411.00	Realisierte Verluste auf Sachanlagen FV	0.00	7'150.00	7'150.00	o	w	7'150.00			31.12.2022	Verrechnung nach Aufwand
<b>969</b>	<b>Finanzvermögen, übriges</b>										
9690.4499.04	-0.3% Zins Stiftung BVG 2.0 Mio. (18.03.2020-18.03.2022)	6'000.00	1'300.00	4'700.00	o	w	4'700.00			31.12.2022	Veränderung Kapitalmarkt
9690.4499.06	-0.25% Zins BKB 2.0 Mio. (22.1.2021-21.1.2022)	5'000.00	365.56	4'634.44	o	w	4'634.44			31.12.2022	Veränderung Kapitalmarkt
<b>995</b>	<b>Neutrale Aufwendungen und Erträge</b>										
9950.4635.11	Gemeinwirtschaftliche Leistungen KKG	13'000.00	0.00	13'000.00	o	w	13'000.00			31.12.2022	KStA-Veranlagung ausstehend, d.h. Abrechnung Däniken ebenfalls ausstehend
	<b>Gesamttotal</b>	<b>5'737'207.00</b>	<b>6'672'884.33</b>	<b>1'487'142.31</b>			<b>1'383'586.55</b>	<b>103'555.76</b>	<b>0.00</b>		

**A13.2 Kreditüberschreitungen / Nachtragskredite der Investitionsrechnung**

Konto	Bezeichnung	Budget	Rechnung	Überschreitung	ordentlich / dringlich	einmalig / wiederkehrend	Gebunden (unechte)	Kompetenz GR	Kompetenz GV	Datum	Begründung
<b>217</b>	<b>Schulliegenschaften</b>										
2170.5040.53	Sanierung Warmwasseraufbereitung Meridian (GRB 6.11.2018: Fr. 75'000.-)	0.00	4'728.05	4'728.05	d	e		4'728.05			Budget 2019, Verschiebung auf 2022
<b>615</b>	<b>Gemeindestrassen</b>										
6150.5010.03	Sanierung Bachweg Übernahme (ca. 2018, z.L. Eigentümer)	0.00	13'301.30	13'301.30	d	e		13'301.30			Budget 2018, Verschiebung auf 2022
6150.5010.48	Erschliessung Strasse Weid-West (GVB 5.12.2016: Fr. 154'000.-)	0.00	1'037.30	1'037.30	d	e		1'037.30			Budget 2017, Verschiebung auf 2022
6150.5010.51	Erschliessung Sandackerstrasse, Cartaseta (GVB 5.12.2016: Fr. 554'000.-)	0.00	48'395.50	48'395.50	d	e		48'395.50			Budget 2017, Verschiebung auf 2022
6150.5010.52	Sanierung Kirchenfeldstrasse (GVB 3.12.2018: Fr. 690'000.-)	0.00	12'871.90	12'871.90	d	e		12'871.90			Budget 2019, Verschiebung auf 2022
<b>710</b>	<b>Wasserversorgung</b>										
7101.5031.50	Sanierung WL Bielackerstrasse (GVB 4.12.2017: Fr. 283'000.-)	0.00	4'712.15	4'712.15	d	e		4'712.15			Budget 2018, Verschiebung auf 2022
7101.5031.51	Erschliessung WL Sandackerstrasse, Cartaseta (GVB 5.12.2016: Fr.954'000.-)	0.00	99'810.30	99'810.30	d	e		99'810.30			Budget 2017, Verschiebung auf 2022
7101.5031.53	Ersatz WL Köllikerstrasse_Römersaal (GVB 3.12.2018: Fr. 190'000.-)	0.00	195'147.15	195'147.15	d	e		195'147.15			Budget 2019, Verschiebung auf 2022
7101.5031.54	Ringschluss WL Schumacheracker-Köllikerstrasse (GRB 23.4.2019: F.r 65'000.-)	0.00	33'187.65	33'187.65	d	e		33'187.65			Budget 2020, Verschiebung auf 2022
<b>720</b>	<b>Abwasserbeseitigung</b>										
7201.5292.00	Generelle Entwässerungsplanung GEP für Ortsplanung (GVB 2.12.2019: Fr. 130'000.-; GRB 26.4.2022: Fr. 35'000.-)	0.00	33'187.65	33'187.65	d	e		33'187.65			Budget 2020, Verschiebung auf 2022
<b>790</b>	<b>Raumordnung</b>										
7900.5290.00	Ortsplanung 2018 (GVB 4.12.2017: Fr. 255'000.-, GRB 20.8.2019: Fr. 50'000.-, 28.4.2020: Fr. 30'000.-, GRB 28.9.2021: Fr. 16'800.-, GRB 22.2.2022: Fr. 8'800.-, GRB 05.04.2022 Fr. 19'100.-)	0.00	40'709.80	40'709.80	d	e		40'709.80			Budget 2019, Verschiebung auf 2022
	<b>Gesamttotal</b>	<b>0.00</b>	<b>487'088.75</b>	<b>487'088.75</b>			<b>0.00</b>	<b>487'088.75</b>	<b>0.00</b>		

## Verpflichtungskredite 2022

### A14 - Verpflichtungskreditkontrolle der Investitionsrechnung (exkl. MWSt)

Konto	Bezeichnung	Beschluss		Bruttokredit	kumulierte Ausgaben bis 31.12.2021	Rechnung 2022		Total Ausgaben bis 31.12.2022	Restkredit Saldo (brutto)	Beschluss Datum
		Datum	Organ			Ausgaben	Einnahmen			
<b>GESAMTTOTAL</b>				<b>8'047'100.00</b>	<b>4'892'841.43</b>	<b>444'362.65</b>		<b>5'337'204.08</b>	<b>2'709'895.92</b>	
<b>1500</b>	<b>Feuerwehr (allgemein)</b>									
1500.5620.22	Investitionen Feuerwehr Schönenwerd FWS 2022	13.12.21	GV	96'300.00	0.00	37'010.55	0.00	37'010.55	59'289.45	09.05.2023
1500.5620.23	Investitionen Feuerwehr Schönenwerd FWS 2023	15.11.22	GR	32'100.00	0.00	0.00	0.00	0.00	32'100.00	
<b>2170</b>	<b>Schulliegenschaften</b>									
2170.5040.53	Meridian: Ersatz Wasseraufbereitung	06.11.18	GR	75'000.00	63'312.60	4'728.05	0.00	68'040.65	6'959.35	15.11.2022
<b>6150</b>	<b>Gemeindestrassen</b>									
6150.5010.03	Übernahme Bachweg	01.01.18	GR	0.00	33'172.40	13'301.30	0.00	46'473.70	-46'473.70	24.01.2023
6150.5010.39	Deckbelag Mattenweg (Rest)	11.12.06	GV	40'000.00	0.00	0.00	0.00	0.00	40'000.00	
6150.5010.49	Erneuerung Strassenbeleuchtung	05.12.16	GV	172'000.00	129'471.70	0.00	0.00	129'471.70	42'528.30	05.04.2022
6150.5010.50	Sanierung Bielackerstrasse, 1. Etappe (oberer Teil)	04.12.17	GV	421'000.00	322'348.90	594.30	0.00	322'943.20	98'056.80	04.04.2023
6150.5010.51	Erschliessung Sandackerstrasse_Cartaseta	05.12.16	GV	554'000.00	481'941.55	48'395.50	0.00	530'337.05	23'662.95	
6150.5010.52	Sanierung Kirchenfeldstrasse	03.12.18	GV	690'000.00	602'545.55	12'871.90	0.00	615'417.45	74'582.55	
6150.5010.55	Ersatz Strassenbeleuchtung Oltnenstrasse	17.08.20	GV	69'000.00	0.00	0.00	0.00	0.00	69'000.00	
6150.5010.59	Erschliessung Cheibenacker	12.12.22	GV	420'000.00	0.00	0.00	0.00	0.00	420'000.00	
<b>6153</b>	<b>Werkhof</b>									
6153.5060.06	Ersatz Isuzu (Jg. 2009)	10.11.20	GR	50'000.00	42'800.00	200.00	0.00	43'000.00	7'000.00	23.08.2022
<b>7101</b>	<b>Wasserversorgung SF</b>									
7101.5031.21	SF Wasser: Sanierung WL Köllikerstrasse III	02.02.16	GR	63'000.00	61'409.70	0.00	0.00	61'409.70	1'590.30	21.02.2023
7101.5031.50	SF Wasser: Sanierung WL Bielackerstrasse, 1. Etappe	04.12.17	GV	283'000.00	246'254.45	4'712.15	0.00	250'966.60	32'033.40	04.04.2023
7101.5031.51	SF Wasser: Erschliessung Sandackerstrasse_Cartaseta	05.12.16	GV	954'000.00	605'295.20	99'810.30	0.00	705'105.50	248'894.50	
7101.5031.52	SF Wasser: Sanierung WL Kirchenfeldstrasse	03.12.18	GV	120'000.00	110'602.00	933.70	0.00	111'535.70	8'464.30	
7101.5031.53	SF Wasser: Sanierung WL Römersaal-Köllikerstrasse/Grenze	03.12.18	GV	190'000.00	0.00	195'147.15	0.00	195'147.15	-5'147.15	
7101.5031.54	SF Wasser: Ringschluss WL Schumacheracker-Köllikerstrasse	23.04.19	GR	85'000.00	62'759.20	33'187.65	0.00	95'946.85	-10'946.85	
7101.5031.55	SF Wasser: Ersatz WL Oltnenstrasse	17.08.20	GV	158'000.00	0.00	0.00	0.00	0.00	158'000.00	
7101.5031.57	SF Wasser: Verbindungsleitung Hochzonen-Wasserleitung Landhubel	13.12.21	GV	250'000.00	0.00	11'006.30	0.00	11'006.30	238'993.70	
7101.5031.58	SF Wasser: Verstärkung Dössihubel Wasserleitung	16.11.21	GR	65'000.00	0.00	0.00	0.00	0.00	65'000.00	
7101.5031.59	SF Wasser: Erschliessung WL Cheibenacker	12.12.22	GV	70'000.00	0.00	0.00	0.00	0.00	70'000.00	
7101.5091.01	SF Wasser: Messschacht Höhleweg Walterswil	08.11.16	GR	50'000.00	0.00	0.00	0.00	0.00	50'000.00	

**A14 - Verpflichtungskreditkontrolle der Investitionsrechnung (exkl. MWSt)**

Konto	Bezeichnung	Beschluss		Bruttokredit	kumulierte Ausgaben bis 31.12.2021	Rechnung 2022		Total Ausgaben bis 31.12.2022	Restkredit Saldo (brutto)	Beschluss Datum
		Datum	Organ			Ausgaben	Einnahmen			
<b>7201</b>	<b>Abwasserbeseitigung SF</b>									
7201.5032.21	SF Abwasser: Sanierung Kanalisation Köllikerstrasse III	02.02.16	GR	41'000.00	23'128.50	0.00	0.00	23'128.50	17'871.50	21.02.2023
7201.5032.46	SF Abwasser: Sanierung Gretzenbach rechts	07.12.15	GV	420'000.00	322'275.70	0.00	0.00	322'275.70	97'724.30	
7201.5032.47	SF Abwasser: Sanierung Bachweg	07.12.15	GV	160'000.00	169'508.70	-9'258.00	0.00	160'250.70	-250.70	24.01.2023
7201.5032.49	SF Abwasser: Sanierung Gretzenbach linksufrig	04.12.17	GV	480'000.00	377'764.20	0.00	0.00	377'764.20	102'235.80	
7201.5032.50	SF Abwasser: Sanierung Bielackerstrasse, 1. Etappe	04.12.17	GV	686'000.00	523'925.40	899.15	0.00	524'824.55	161'175.45	04.04.2023
7201.5032.51	SF Abwasser: Erschliessung Sandackerstrasse_Cartaseta	05.12.16	GV	418'000.00	366'072.50	-61'235.80	0.00	304'836.70	113'163.30	
7201.5032.59	SF Abwasser: Erschliessung Cheibenacker	12.12.22	GV	110'000.00	0.00	0.00	0.00	0.00	110'000.00	
7201.5292.00	SF Abwasser: GEP	02.12.19	GV	165'000.00	8'332.30	11'348.65	0.00	19'680.95	145'319.05	
<b>7301</b>	<b>Abfallbeseitigung SF</b>									
7301.5060.07	SF Abfall: Unterfluranlage Sammelstelle Gemeindehaus	15.11.22	GR	55'000.00	0.00	0.00	0.00	0.00	55'000.00	
<b>7410</b>	<b>Gewässerverbauungen</b>									
7410.5020.09	Renaturierung Gretzenbach Alte Mühle	07.12.20	GV	180'000.00	12'154.90	0.00	0.00	12'154.90	167'845.10	
<b>7900</b>	<b>Raumordnung (allgemein)</b>									
7900.5290.00	Revision Ortsplanung	04.12.17	GV	379'700.00	327'765.98	40'709.80	0.00	368'475.78	11'224.22	
7900.5290.18	Projektierungskredit Umbau Bushaltestellen BehiG	15.11.22	GR	15'000.00	0.00	0.00	0.00	0.00	15'000.00	
7900.5290.50	Sanierung Bielackerstrasse (Projektierung)	08.11.16	GR	30'000.00	0.00	0.00	0.00	0.00	30'000.00	04.04.2023
	<b>TOTAL abgeschlossene Kredite (oben enthalten)</b>			<b>2'077'300.00</b>	<b>1'615'332.35</b>	<b>52'187.50</b>	<b>0.00</b>	<b>1'667'519.85</b>	<b>409'780.15</b>	
	<b>TOTAL Restkredite</b>			<b>5'969'800.00</b>	<b>3'277'509.08</b>	<b>392'175.15</b>	<b>0.00</b>	<b>3'669'684.23</b>	<b>2'300'115.77</b>	
<b>Nachweis zur Investitionsrechnung (IR):</b>										
7101.6310.00	SGV-Beitrag Wasserleitungen / Hydranten allgemein						-21'490.00			
7201.6370.00	Anschlussgebühren (SF Abwasser)						-38'142.50			
7106.6440.02	Rückzahlung Darlehen ÖRU						-20'500.00			
7201.6370.00	Anschlussgebühren Kanalisation						-54'062.25			
7900.6310.01	Staatsbeitrag Gefahrenkarte / Ortsplanung						-20'865.10			
7900.6371.00	Erschliessungsbeiträge Diverse						-8'243.50			
0290.6000.00	Verkauf Grundstücke FV						-1.00			
6153.6060.00	Verkauf Mobilien FV						-1.00			
6150.5010.48	Restkosten Erschliessung Strasse Weid-West					1'037.30				
	<b>TOTAL Einnahmen IR ohne Zuweisung an Verpflichtungskredite</b>						<b>-343'268.05</b>			
	TOTAL gemäss Investitionsrechnung IR						444'362.65			
	<b>Nettoinvestitionen gemäss IR</b>						<b>101'094.60</b>			

## Anhang

### Finanzkennzahlen

#### A15

**Gewichteter Nettoverschuldungsquotient**  
(Nettoschuld I im Verhältnis zum gewichteten Fiskalertrag 100%)

2022	2021	2020	2019	2018	Mittelwert
92.76%	104.94%	107.41%	47.82%	31.62%	76.91%

Der Nettoverschuldungsquotient gibt an, welcher Anteil der direkten Steuern der natürlichen und juristischen Personen bzw. wie viele Jahrestanchen erforderlich wären, um die Nettoschulden abzutragen. Der Steuerertrag wird auf 100% gewichtet gerechnet.

#### Richtwerte

< 100 % gut  
100 % - 150 % genügend  
> 150 % schlecht

**Selbstfinanzierungsgrad**  
(Selbstfinanzierung in Prozent der Nettoinvestitionen)

2022	2021	2020	2019	2018	Mittelwert
751.88%	104.42%	-4.83%	22.44%	40.25%	182.83%

Der Selbstfinanzierungsgrad zeigt an, in welchem Ausmass Neuinvestitionen durch selbsterwirtschaftete Mittel finanziert werden können. Ein Selbstfinanzierungsgrad unter 100% führt zu einer Neuverschuldung. Liegt dieser Wert über 100%, können Schulden abgebaut werden. Mittelfristig sollte der SF-Grad im Durchschnitt gegen 100% sein, wobei auch der Stand der aktuellen Verschuldung eine Rolle spielt. Die Kennzahl kann starken Schwankungen unterliegen und sollte daher mittelfristig betrachtet werden.

> 100% mittel-/langfristig anzustreben  
80% - 100% verantwortbare Neuverschuldung  
50% - 80% problematische Neuverschuldung  
< 50% grosse Neuverschuldung

**Eigenkapital zum Fiskalertrag**  
(Eigenkapital in % des Fiskalertrages)

2022	2021	2020	2019	2018	Mittelwert
13.03%	8.02%	10.43%	18.11%	20.50%	14.02%

Nach Gemeindegrösse abgestufte Mindestausstattung des Eigenkapitals (Bilanzüberschuss) zur Abdeckung von ausserplanmässigen Aufwandüberschüssen und zum Schutz vor einem Bilanzfehlbetrag.

> 60 % EG unter 2'000 Einwohner/innen EW (inkl. BG, KG; ZV)  
> 30 % EG 2'000 EW bis 9'999 EW  
> 15 % EG ab 10'000 EW

**Eigenkapitaldeckungsgrad**  
(Bilanzüberschuss, -fehlbetrag in % zum Laufenden Aufwand)

2022	2021	2020	2019	2018	Mittelwert
8.37%	5.02%	6.46%	12.33%	13.82%	9.20%

Welche frei verfügbaren Reserven bestehen zur Deckung allfälliger Defizite. Es ist anzustreben, ausreichend frei verfügbare Reserven zu bilden, um Schwankungen auszugleichen. Je nach Gemeindegrösse sollten zwischen 15% bis 60% des Aufwandes aus der ER als Zielgrösse für den Bilanzüberschuss vorhanden sein.

> 60 % EG unter 2'000 Einwohner/innen EW (inkl. BG, KG; ZV)  
> 30 % EG 2'000 EW bis 9'999 EW  
> 15 % EG ab 10'000 EW

## Anhang

### Finanzkennzahlen

#### A15

	2022	2021	2020	2019	2018	Mittelwert		
<b>Zinsbelastungsanteil</b>	-0.38%	-0.23%	-0.09%	-0.44%	-0.45%	-0.32%	0 % - 4 %	gut
(Nettozinsen in Prozent des Laufenden Ertrags)	Der Zinsbelastungsanteil sagt aus, welcher Anteil des laufenden Ertrags durch den Zinsaufwand gebunden ist. Je tiefer der Wert, desto grösser der Handlungsspielraum.						4 % - 9 %	genügend
							9 % und mehr	schlecht
<b>Investitionsanteil</b>	3.65%	3.10%	22.32%	17.18%	9.56%	11.16%	< 10 %	schwache Investitionstätigkeit
(Bruttoinvestitionen in Prozent des konsolidierten Gesamtaufwandes)	Der Investitionsanteil zeigt die Aktivität im Bereich der Investitionen und den Einfluss auf die Nettoverschuldung. Die Kennzahl kann von Jahr zu Jahr sehr stark schwanken. Eine Beurteilung über mehrere Jahre ist deshalb wichtig und sinnvoll zusammen mit dem Selbstfinanzierungsanteil.						10 % - 20 %	mittlere Investitionstätigkeit
							20 % - 30 %	starke Investitionstätigkeit
							> 30 %	sehr starke Investitionstätigkeit
<b>Nettoschuld I pro Einwohner</b>	2'278	2'529	2'527	1'230	795	1'872	< 0	Nettovermögen
(Fremdkapital abzüglich Finanzvermögen)	Klassische Grösse zur Beurteilung der Verschuldung bzw. des Vermögens der Gemeinde unter Einbezug der Beteiligungen im Verwaltungsvermögen .						0 - 1'000	geringe Verschuldung
							1'001 - 2'500	mittlere Verschuldung
							2'501 - 5'000	hohe Verschuldung
							> 5'000	sehr hohe Verschuldung
<b>Nettoschuld II pro Einwohner</b>	1'021	1'191	1'197	711	276	879		siehe Nettoschuld I
(Verwaltungsvermögen abzgl. Darlehen und Beteiligungen und Eigenkapital geteilt durch EW)	Grösse zur Beurteilung der Verschuldung bzw. des Vermögens der Gemeinde unter Abzug der Beteiligungen im Verwaltungsvermögen. Entspricht dem klassischen Begriff der "Nettolast".							
<b>Bruttoverschuldungsanteil</b>	99.62%	129.01%	111.37%	87.67%	63.66%	98.27%	< 50 %	sehr gut
(Bruttoschulden in Prozent des Laufenden Ertrages)	Der Bruttoverschuldungsanteil ist eine Grösse zur Beurteilung der Verschuldungssituation bzw. zur Frage, ob die Verschuldung in einem angemessenen Verhältnis zu den erwirtschafteten Erträgen steht. Er zeigt an, wieviele Prozente vom Finanzertrag benötigt werden, um die Bruttoschulden abzubauen.						50 % - 100 %	gut
							100% - 150 %	mittel
							150 % - 200 %	schlecht
							> 200 %	kritisch

## Anhang

### Finanzkennzahlen

A15

Richtwerte

	2022	2021	2020	2019	2018	Mittelwert		
<b>Kapitaldienstanteil</b>	4.53%	5.03%	5.26%	3.97%	3.63%	4.48%	0 % - 5 %	geringe Belastung
(Kapitalkosten im Verhältnis zum Laufenden Ertrag)	Der Kapitaldienstanteil ist die Messgrösse für die Belastung des Haushaltes durch Kapitalkosten. Die Kennzahl gibt Auskunft darüber, wie stark der Laufende Ertrag durch den Zinsendienst und die Abschreibungen (= Kapitaldienst) belastet ist. Ein hoher Anteil weist auf einen enger werdenden finanziellen Spielraum hin.						5 % - 15 %	tragbare Belastung
							> 15 %	hohe Belastung
<b>Selbstfinanzierungsanteil</b>	5.96%	1.89%	-1.39%	2.96%	4.08%	2.70%	> 20 %	gut
(Selbstfinanzierung im Verhältnis zum Laufenden Ertrag)	Der Selbstfinanzierungsanteil charakterisiert die Finanzkraft und den finanziellen Spielraum einer Gemeinde. Er gibt an, welchen Anteil ihres Ertrages die öffentliche Körperschaft zur Finanzierung ihrer Investitionen aufwenden kann.						10 % - 20 %	mittel
							< 10 %	schlecht
<b>Bruttorendite Finanzvermögen</b>	1.68%	0.52%	1.41%	0.81%	1.18%	1.12%	3 % - 5 %	gut
(Ertrag Finanzvermögen im Verhältnis zum Finanzvermögen)	Die Bruttorendite gibt Auskunft, wieviel % der Finanzvermögensertrag im Verhältnis zum Finanzvermögen beträgt. Je nach wirtschaftlicher Situation und Liegenschaften im Finanzvermögen kann diese Berechnung stark variieren.						1 % - 3 %	genügend
							0 % - 1 %	schlecht
<b>Bruttoschulden pro Kopf</b>	4'555	5'658	4'713	3'758	2'680	4'273		keine
(Bruttoschulden pro Einwohner)	Diese Grösse ist für viele weiterführende Überlegungen von Bedeutung, insbesondere für die Finanzstatistik.							

## Anhang

### Kennzahlen (Gebühren und Ansätze)

A16 - Gebühren und Ansätze 2022	Prozent	Franken
<b>Steuern und Ersatzabgaben</b>		
Steuerfuss Natürliche Personen	<b>118%</b>	<i>seit 1.1.2020</i>
Steuerfuss Juristische Personen	<b>118%</b>	<i>seit 1.1.2020</i>
Skontoabzug bei Bezahlung des Vorbezuges bis 30. April des Jahres	<b>0%</b>	<i>bis 31.12.2018 = 1%</i>
Feuerwehersatzabgabe für Jahrgänge 1998 bis 1969 (21- bis 50-jährige) - seit 1.1.2016	<b>10%</b>	<i>min. Fr. 20.- / max. Fr. 400.-</i>
Personalsteuer Natürliche Personen (pro volljährige persönlich steuerpflichtige Person)		<b>20.00</b>
Personalsteuer Juristische Personen (pro persönlich steuerpflichtige Person)		<b>100.00</b>
Hundesteuer (inkl. Fr. 40.-- kantonale Abgabe)		<b>100.00</b> <i>seit 1.1.2015</i>
<b>Kantonsbeiträge / Index (LIK)</b>		
Kantonsbeitrag an Schulträger (Schülerpauschale) - seit 1.1.2015	<b>38.000%</b>	<i>seit 1.1.2015</i>
Teuerungsausgleich Besoldungen DGO (Gemeinde) - seit 1.1.2012	<b>99.100%</b>	<i>Dez. 2010 = 100 Punkte</i>
Teuerungsausgleich Besoldungen GAV (Lehrpersonen) - seit 1.1.2019	<b>118.909%</b>	<i>Mai 1993 = 100 Punkte</i>
Wassergebühr pro m3 (Verbrauchsgebühr)		<b>1.50</b> <i>seit 1.4.2011 (exkl. MWSt)</i>
Wassergebühr pro m2 ZGF (Grundgebühr)		<b>0.20</b>
Abwassergebühr pro m3 Frischwasserverbrauch (Verbrauchsgebühr)		<b>1.25</b> <i>seit 1.4.2011 (exkl. MWSt)</i>
Abwassergebühr pro m2 ZGF (Grundgebühr)		<b>0.40</b>
Versickerungsrabatt auf Abwassergebühr pro m2 ZGF (Grundgebühr)	<b>25%</b>	
Anschlussgebühr Wasser (Basis m2 ZGF)		<b>28.00</b> <i>ab 15.11.2022 (bisher 25.00)</i>
Anschlussgebühr Abwasser für Schmutzwasser (Basis m2 ZGF)		<b>34.00</b> <i>ab 15.11.2022 (bisher 30.00)</i>
Anschlussgebühr Abwasser für Regenwasser (Basis m2 ZGF)		<b>28.00</b> <i>ab 15.11.2022 (bisher 25.00)</i>
Reduktion Anschlussgebühr für Regenwasser bei Versickerung Dachwasser (Basis m2 ZGF)	<b>50%</b>	



<b>A16 - Gebühren und Ansätze 2022</b>	Prozent	Franken
<b>Abfall</b>		
Kehricht-Wägegebühr pro kg Kehricht (Kehrichtabfuhr)		<b>0.34</b> <i>seit 1.1.2015 (exkl. MWSt)</i>
Grünabfall-Wägegebühr pro kg Grüngut (Grünabfuhr)		<b>0.34</b> <i>seit 1.1.2015 (exkl. MWSt)</i>
Abfall-Grundgebühr pro Jahr und pro Haushalt/Gewerbe		<b>30.00</b> <i>ab 1.1.2017 (vorher 40.00)</i>
Einzelandockgebühr pro Wägung (Miete/Eigentum/Containergrösse)		<b>0.50 bis 1.50</b>
Kollektivandockgebühr pro Jahr (Sammelwägesysteme)		<b>40.00</b>
Häckseldienst: Anmeldegebühr inkl. 4 min. Häckseln		<b>30.00</b> <i>seit 1.1.2011</i>
Häckseldienst: Zusatzgebühr pro 1 min. Häckseln		<b>5.00</b> <i>seit 1.1.2011</i>
Grüngutmarke für sperriges Grüngut (bis max. 10 kg und max. 1.50 m Länge)		<b>4.50</b> <i>seit 1.1.2011</i>
Sperrgutmarke für sperrigen Kehricht (bis max. 10 kg und max. 1.50 m Länge)		<b>4.50</b> <i>seit 1.1.2011</i>
<b>Musikschule</b>		
Reduktion des Elternbeitrages pro Kind, ab 2. Kind und für jedes weitere	<b>10%</b>	

# **Jahresrechnung - Details zum Finanzbericht**

# **Jahresrechnung - Erfolgsrechnung (11)**

11.1 - Detail nach Funktionen

11.2 - Budgetabweichungen nach Funktionen

11.3 - Detail nach Sachgruppen

11.4 - Budgetabweichungen nach Sachgruppen



Konto	Erfolgsrechnung HRM2 Funktionale Gliederung ER	Rechnung 2022		Budget 2022		Rechnung 2021	
		Aufwand	Ertrag	Aufwand	Ertrag	Aufwand	Ertrag
<b>0</b>	<b>ALLGEMEINE VERWALTUNG</b>	<b>2'003'865.32</b>	<b>1'066'078.48</b>	<b>1'980'335.00</b>	<b>988'480.00</b>	<b>2'181'293.92</b>	<b>1'024'186.65</b>
	Netto Aufwand		937'786.84		991'855.00		1'157'107.27
<b>01</b>	<b>Legislative und Exekutive</b>	<b>163'369.67</b>		<b>169'920.00</b>	<b>430.00</b>	<b>200'289.78</b>	<b>705.25</b>
	Netto Aufwand		163'369.67		169'490.00		199'584.53
<b>011</b>	<b>Legislative</b>	<b>37'182.47</b>		<b>38'620.00</b>	<b>430.00</b>	<b>56'107.70</b>	<b>705.25</b>
	Netto Aufwand		37'182.47		38'190.00		55'402.45
<b>0110</b>	<b>Legislative</b>	<b>37'182.47</b>		<b>38'620.00</b>	<b>430.00</b>	<b>56'107.70</b>	<b>705.25</b>
0110.3000.00	Sitzungsgelder Wahlbüro	7'666.00		9'360.00		24'376.00	
0110.3001.00	Funktionsentschädigungen Wahlbüro	1'350.00		1'350.00		1'350.00	
0110.3102.00	Drucksachen, Publikationen, Stimmmaterial	7'896.97		8'300.00		11'963.00	
0110.3130.11	Porti und Versandkosten Wahlbüro	3'381.70		4'400.00		5'198.50	
0110.3132.00	Honorar Externe Revisionsstelle	10'837.60		8'200.00		8'346.55	
0110.3150.00	Unterhalt Bürogeräte Wahlbüro			250.00		59.75	
0110.3170.00	Reisekosten und Spesen	1'364.60		1'260.00		826.95	
0110.3170.01	Reisekosten und Spesen (GV)	1'685.60		2'500.00		986.95	
0110.3636.00	Beiträge an Ortsparteien	3'000.00		3'000.00		3'000.00	
0110.4240.00	Dienstleistungen Wahlbüro				430.00		705.25
<b>012</b>	<b>Exekutive</b>	<b>126'187.20</b>		<b>131'300.00</b>		<b>144'182.08</b>	
	Netto Aufwand		126'187.20		131'300.00		144'182.08
<b>0120</b>	<b>Exekutive</b>	<b>126'187.20</b>		<b>131'300.00</b>		<b>144'182.08</b>	
0120.3000.00	Sitzungsgelder Gemeinderat / GR-Kommissionen	27'992.00		28'500.00		25'808.00	
0120.3001.00	Funktionsentschädigungen Gemeinderat	81'781.00		81'800.00		81'648.65	
0120.3102.00	Drucksachen, Publikationen	739.65		800.00		699.95	
0120.3109.00	Uebriger Sachaufwand			500.00			
0120.3170.00	Reisekosten und Spesen (Ehrungen, GR, GR-Kommissionen)	5'293.65		8'300.00		15'096.93	
0120.3199.01	Übriger Betriebsaufwand Gemeinderat (Kredit Fr. 5'000)	2'088.40		5'000.00		5'528.55	
0120.3199.03	Übriger Betriebsaufwand Rechtskosten Gemeinderat	3'292.50				1'100.00	
0120.3990.99	Interne Verrechnung Sozialleistungen	5'000.00		6'400.00		14'300.00	
<b>02</b>	<b>Allgemeine Dienste</b>	<b>1'840'495.65</b>	<b>1'066'078.48</b>	<b>1'810'415.00</b>	<b>988'050.00</b>	<b>1'981'004.14</b>	<b>1'023'481.40</b>
	Netto Aufwand		774'417.17		822'365.00		957'522.74
<b>022</b>	<b>Allgemeine Dienste, übrige</b>	<b>1'711'654.45</b>	<b>1'036'808.38</b>	<b>1'702'750.00</b>	<b>979'400.00</b>	<b>1'873'892.54</b>	<b>1'002'366.90</b>
	Netto Aufwand		674'846.07		723'350.00		871'525.64



Konto	Erfolgsrechnung HRM2 Funktionale Gliederung ER	Rechnung 2022		Budget 2022		Rechnung 2021	
		Aufwand	Ertrag	Aufwand	Ertrag	Aufwand	Ertrag
<b>0220</b>	<b>Allgemeine Dienste, übrige</b>	<b>948'928.38</b>	<b>277'568.51</b>	<b>970'500.00</b>	<b>272'700.00</b>	<b>1'087'750.49</b>	<b>263'916.40</b>
0220.3010.00	Besoldungen Verwaltungspersonal inkl. DAG	577'992.10		565'500.00		559'097.50	
0220.3010.09	Rückerstattungen von Lohn Verwaltungspersonal					-2'919.65	
0220.3030.00	Entschädigungen für temporäre Arbeitskräfte (Aushilfen/Stv./Externe)	24'904.40		20'500.00		160'228.20	
0220.3090.00	Aus- und Weiterbildung Verwaltungspersonal inkl. Lernende	12'675.00		15'700.00		16'974.00	
0220.3091.00	Personalrekrutierung, Personalsuche Verwaltung					1'862.95	
0220.3099.00	Übriger Personalaufwand Verwaltung	200.00				150.00	
0220.3100.00	Büromaterial Verwaltung	13'919.75		12'000.00		15'071.93	
0220.3102.00	Drucksachen, Publikationen Verwaltung	749.80		1'000.00		1'428.25	
0220.3110.00	Anschaffung Büromaschinen, Büromobiliar, Bürogeräte	2'074.15		6'700.00		9'990.50	
0220.3113.00	Anschaffung IT-Hardware	776.45		1'000.00		18.20	
0220.3118.00	Anschaffung IT-Software			6'600.00			
0220.3130.00	Kommunikationskosten Verwaltung	6'396.10		6'200.00		6'781.55	
0220.3130.11	Porti und Versandkosten Verwaltung	13'885.73		15'300.00		18'274.30	
0220.3130.13	Betreibungsgebühren	17'756.05		18'000.00		14'975.65	
0220.3130.14	Dolmetscherkosten start.integration			800.00		822.00	
0220.3130.15	Kanzleikosten (IDK, Ausweise)	9'798.10		16'900.00		11'603.90	
0220.3130.30	Mitglieder- & Verbandsbeiträge (Totalkonto)	4'972.60		4'400.00		4'391.80	
0220.3150.00	Unterhalt Büromaschinen, Büromobiliar, Bürogeräte	386.25		600.00		822.70	
0220.3153.00	Unterhalt IT-Hardware	26'799.35		33'000.00		21'475.40	
0220.3158.00	Unterhalt IT-Software (Totalkonto)	35'383.85		42'200.00		39'191.19	
0220.3162.00	Leasing Bürogeräte Verwaltung	13'646.10		14'700.00		15'777.20	
0220.3170.00	Reisekosten und Spesen Verwaltung	2'551.10		4'800.00		1'995.60	
0220.3199.00	Übriger Betriebsaufwand Verwaltung (gem. GO)	120.00		1'000.00		120.00	
0220.3611.00	Entschädigung an Kanton für Steuerveranlagungen	81'267.55		88'000.00		84'633.45	
0220.3611.41	Bezugsprovision KSTA	12'388.59		10'000.00		8'743.26	
0220.3611.42	Bezugsprovision SSL	4'530.74		5'000.00		3'842.16	
0220.3990.99	Interne Verrechnung Sozialleistungen Verwaltung	85'754.62		80'600.00		92'398.45	
0220.4210.00	Gebühren für Amtshandlungen (Totalkonto)		23'418.01		28'400.00		24'863.00
0220.4250.00	Übrige Verkäufe & Dienstleistungen Verwaltung				300.00		
0220.4260.00	Rückerstattungen, Kostenbeteiligungen Dritter (Porti SRF)		298.00		500.00		394.85
0220.4611.00	Kantonsbeitrag an Staatssteuerregisterführer		3'789.50		3'700.00		3'908.60
0220.4611.02	Kantonsbeitrag an Inventurwesen		2'813.00		2'000.00		1'832.50
0220.4611.03	Kantonsbeitrag an start.Integration		5'627.00		5'000.00		6'036.00
0220.4612.00	Entschädigung von Kirchgemeinden an Steuerveranlagungskosten		11'163.00		12'000.00		11'616.00
0220.4612.01	Honorar für Steuerinkasso Kirchgemeinden		16'460.00		17'300.00		16'850.00
0220.4612.02	Honorar Rechnungsführung Bevölkerungsschutzregion Niederamt RBSKN		7'000.00		7'000.00		7'000.00
0220.4612.03	Honorar Rechnungsführung Sozialregion unteres Niederamt SRUN		48'000.00		48'000.00		27'000.00
0220.4612.04	Honorar Rechnungsführung Offene Jugendarbeit unteres Niederamt OJuN		2'500.00		2'500.00		2'500.00
0220.4612.05	Honorar Rechnungsführung ÖRU WVuN (Wasserversorgung unteres Niederamt)		4'000.00		4'000.00		4'000.00



Konto	Erfolgsrechnung HRM2 Funktionale Gliederung ER	Rechnung 2022		Budget 2022		Rechnung 2021	
		Aufwand	Ertrag	Aufwand	Ertrag	Aufwand	Ertrag
0220.4612.06	Honorar Rechnungsführung BG (Bürgergemeinde)		7'500.00		7'500.00		20'415.45
0220.4930.00	Interne Verrechnung Verwaltung (Totalkonto)		145'000.00		134'500.00		137'500.00
<b>0222</b>	<b>Bauverwaltung</b>	<b>61'871.45</b>	<b>58'385.25</b>	<b>56'650.00</b>	<b>31'100.00</b>	<b>72'043.60</b>	<b>24'352.05</b>
0222.3000.01	Sitzungsgelder Baukommission	10'566.00		9'700.00		9'222.40	
0222.3001.01	Funktionsentschädigungen Baukommission	7'500.00		7'500.00		19'833.35	
0222.3102.00	Drucksachen, Publikationen Baukommission	4'540.80		4'500.00		4'746.30	
0222.3130.03	Beitrag an Arbeitssicherheit Schweiz SIBE					463.40	
0222.3132.00	Honorare externe Fachexperten (Baukontrollen, Energienachweis)	8'198.25		2'500.00		6'328.15	
0222.3170.00	Reisekosten und Spesen Baukommission	1'066.40		950.00		750.00	
0222.3930.00	Interne Verrechnungen (Totalkonto)	29'500.00		31'000.00		29'500.00	
0222.3990.99	Interne Verrechnung Sozialleistungen Baukommission	500.00		500.00		1'200.00	
0222.4210.00	Gebühren für Amtshandlungen (Baubewilligungen)		57'068.25		31'100.00		23'191.05
0222.4240.00	Ertrag aus Dienstleistungen Baukommission		1'317.00				1'161.00
<b>0228</b>	<b>Allgemeine Personalkosten</b>	<b>700'854.62</b>	<b>700'854.62</b>	<b>675'600.00</b>	<b>675'600.00</b>	<b>714'098.45</b>	<b>714'098.45</b>
0228.3050.00	AG-Beiträge AHV, IV, EO, ALV, FAK, Verwaltungskosten	279'685.95		274'100.00		274'064.50	
0228.3052.00	AG-Beiträge an BVG (PKSO, Baloise, VSM ordentlich)	322'278.25		318'600.00		338'242.50	
0228.3052.05	AG-Beiträge an PKSO (Ausfinanzierung)	61'514.35		48'100.00		61'056.55	
0228.3053.00	AG-Beiträge an Unfallversicherungen UVG	27'484.50		23'500.00		29'370.10	
0228.3055.00	AG-Beiträge an Krankentaggeldversicherungen	11'589.02		11'300.00		11'364.80	
0228.3055.01	Aufhebung KTG-Fonds Staatspersonal	-1'697.45					
0228.4990.99	Interne Verrechnung Sozialleistungen		700'854.62		675'600.00		714'098.45
<b>029</b>	<b>Verwaltungsliegenschaften, übrige</b>	<b>128'841.20</b>	<b>29'270.10</b>	<b>107'665.00</b>	<b>8'650.00</b>	<b>107'111.60</b>	<b>21'114.50</b>
	Netto Aufwand		99'571.10		99'015.00		85'997.10
<b>0290</b>	<b>Verwaltungsliegenschaften, übrige</b>	<b>128'841.20</b>	<b>29'270.10</b>	<b>107'665.00</b>	<b>8'650.00</b>	<b>107'111.60</b>	<b>21'114.50</b>
0290.3010.00	Besoldung Reinigungspersonal Gemeindehaus	12'520.40		11'000.00		10'997.60	
0290.3101.00	Betriebskosten, Verbrauchsmaterial Liegenschaften (GH31, MZG2, SPRH7)	6'655.05		10'500.00		5'250.10	
0290.3109.00	Uebriger Sachaufwand Liegenschaften			500.00			
0290.3111.00	Anschaffungen Maschinen und Geräte			500.00			
0290.3120.00	Ver- und Entsorgung Liegenschaften VV (Totalkonto)	24'086.90		23'500.00		24'190.45	
0290.3130.04	Verbandsbeitrag an Schweiz. Fachverband Betriebsunterhalt SFB	425.00		400.00		425.00	
0290.3134.00	Sachversicherungsprämien	21'331.50		22'300.00		21'282.90	
0290.3144.00	Unterhalt Verwaltungsliegenschaften	38'957.35		15'700.00		25'700.55	
0290.3300.00	Planmässige Abschreibungen VV	2'565.00		2'565.00		2'565.00	
0290.3300.25	Planmässige Abschreibungen VV (altes Verwaltungsvermögen)	2'000.00		2'000.00		2'000.00	
0290.3930.01	Interne Verrechnung Betriebskosten Werkhof an Liegenschaften	19'500.00		18'000.00		14'000.00	
0290.3990.99	Interne Verrechnung Sozialleistungen Liegenschaften	800.00		700.00		700.00	



Konto	Erfolgsrechnung HRM2 Funktionale Gliederung ER	Rechnung 2022		Budget 2022		Rechnung 2021	
		Aufwand	Ertrag	Aufwand	Ertrag	Aufwand	Ertrag
0290.4250.00	Verkäufe Betriebsmaterial, Schlüsselverluste		150.00				
0290.4260.00	Rückerstattung Dritter (Betriebskosten FW)		300.00		300.00		300.00
0290.4260.01	Rückerstattungen und Kostenbeteiligungen Dritter		20'279.00				12'174.40
0290.4290.00	Übrige Entgelte (Entschädigung MADUK, Infrastruktur Küche SUN)		160.10		200.00		160.10
0290.4470.00	Miet- und Pachtzinsen Liegenschaften VV		6'780.00		6'550.00		6'780.00
0290.4472.00	Vergütungen für Benützung von Liegenschaften VV		600.00		600.00		700.00
0290.4479.00	Übrige Erträge Liegenschaften		1.00				
0290.4930.01	Interne Verrechnung Betriebskosten an ZS-Anlage		1'000.00		1'000.00		1'000.00
<b>1</b>	<b>ÖFFENTLICHE ORDNUNG UND SICHERHEIT, VERTEIDIGUNG</b>	<b>278'489.10</b>	<b>148'671.68</b>	<b>302'400.00</b>	<b>152'200.00</b>	<b>293'904.97</b>	<b>169'912.08</b>
	Netto Aufwand		129'817.42		150'200.00		123'992.89
<b>12</b>	<b>Rechtssprechung</b>	<b>850.00</b>		<b>850.00</b>		<b>850.00</b>	
	Netto Aufwand		850.00		850.00		850.00
<b>120</b>	<b>Rechtssprechung</b>	<b>850.00</b>		<b>850.00</b>		<b>850.00</b>	
	Netto Aufwand		850.00		850.00		850.00
<b>1201</b>	<b>Friedensrichter</b>	<b>850.00</b>		<b>850.00</b>		<b>850.00</b>	
1201.3001.00	Funktionsentschädigungen Friedensrichter	650.00		650.00		650.00	
1201.3160.00	Benützungsgebühr Räumlichkeiten Schönenwerd	200.00		200.00		200.00	
<b>15</b>	<b>Feuerwehr</b>	<b>228'065.28</b>	<b>144'491.68</b>	<b>256'250.00</b>	<b>140'000.00</b>	<b>259'189.85</b>	<b>141'861.00</b>
	Netto Aufwand		83'573.60		116'250.00		117'328.85
<b>150</b>	<b>Feuerwehr</b>	<b>228'065.28</b>	<b>144'491.68</b>	<b>256'250.00</b>	<b>140'000.00</b>	<b>259'189.85</b>	<b>141'861.00</b>
	Netto Aufwand		83'573.60		116'250.00		117'328.85
<b>1500</b>	<b>Feuerwehr (allgemein)</b>	<b>228'065.28</b>	<b>144'491.68</b>	<b>256'250.00</b>	<b>140'000.00</b>	<b>259'189.85</b>	<b>141'861.00</b>
1500.3181.00	Tatsächliche Forderungsverluste FW		3'807.30			2'399.85	
1500.3612.00	Ersatzabgabe an Feuerwehr Schönenwerd	140'684.38		140'000.00		139'461.15	
1500.3612.01	Defizitbeitrag an Feuerwehr Schönenwerd (gem. Statuten 3.3)	55'750.60		95'500.00		91'973.85	
1500.3660.00	Planmässige Abschreibungen Investitionsbeiträge VV (Feuerwehr)	27'823.00		20'750.00		25'355.00	
1500.4200.00	Feuerwehr-Ersatzabgabe für FW Schönenwerd		144'491.68		140'000.00		141'861.00
<b>16</b>	<b>Verteidigung</b>	<b>49'573.82</b>	<b>4'180.00</b>	<b>45'300.00</b>	<b>12'200.00</b>	<b>33'865.12</b>	<b>28'051.08</b>
	Netto Aufwand		45'393.82		33'100.00		5'814.04
<b>161</b>	<b>Militärische Verteidigung</b>	<b>4'050.75</b>	<b>1'180.00</b>	<b>4'200.00</b>	<b>1'700.00</b>	<b>1'785.80</b>	<b>1'678.00</b>
	Netto Aufwand		2'870.75		2'500.00		107.80



Konto	Erfolgsrechnung HRM2 Funktionale Gliederung ER	Rechnung 2022		Budget 2022		Rechnung 2021	
		Aufwand	Ertrag	Aufwand	Ertrag	Aufwand	Ertrag
<b>1610</b>	<b>Militärische Verteidigung</b>	<b>4'050.75</b>	<b>1'180.00</b>	<b>4'200.00</b>	<b>1'700.00</b>	<b>1'785.80</b>	<b>1'678.00</b>
1610.3109.00	Übriger Sachaufwand Militär			500.00			
1610.3120.00	Strom & Wasser Schützenhaus inkl. Kehrriecht	1'446.65		1'300.00		42.70	
1610.3134.00	Sachversicherungsprämien Schützenhaus	183.75		200.00		181.65	
1610.3144.00	Unterhalt Schiessanlage 300m	2'420.35		2'200.00		1'561.45	
1610.4636.01	Beitrag Schützengesellschaft (10 Rp./Schuss)				500.00		528.00
1610.4636.02	Beitrag auswärtige Schützen		1'180.00		1'200.00		1'150.00
<b>162</b>	<b>Zivile Verteidigung</b>	<b>45'523.07</b>	<b>3'000.00</b>	<b>41'100.00</b>	<b>10'500.00</b>	<b>32'079.32</b>	<b>26'373.08</b>
	Netto Aufwand		42'523.07		30'600.00		5'706.24
<b>1620</b>	<b>Zivilschutz (allgemein)</b>	<b>45'523.07</b>	<b>3'000.00</b>	<b>41'100.00</b>	<b>10'500.00</b>	<b>32'079.32</b>	<b>26'373.08</b>
1620.3144.00	Unterhalt ZS-Anlage	17'319.85		3'000.00		1'982.95	
1620.3151.00	Unterhalt Apparate, Maschinen und Geräte			300.00			
1620.3612.00	Entschädigung an Regionale Zivilschutzorganisation RZSN/RFSN	26'897.77		29'000.00		21'864.57	
1620.3612.01	Entschädigung an SanHist/SanPo	305.45		300.00		309.70	
1620.3612.02	Entschädigung an Investitionen Regionale ZSO			7'500.00		6'922.10	
1620.3930.01	Interne Verrechnung Betriebskosten ZS-Anlage	1'000.00		1'000.00		1'000.00	
1620.4501.00	Entnahmen aus Fonds Schutzraumbauten				7'500.00		23'373.08
1620.4630.00	Bundesbeitrag Unterhaltskosten BSA/KP		3'000.00		3'000.00		3'000.00
<b>2</b>	<b>BILDUNG</b>	<b>5'627'782.54</b>	<b>1'199'137.21</b>	<b>5'592'173.00</b>	<b>1'077'375.00</b>	<b>5'527'989.43</b>	<b>1'166'855.94</b>
	Netto Aufwand		4'428'645.33		4'514'798.00		4'361'133.49
<b>21</b>	<b>Volksschule</b>	<b>5'315'664.49</b>	<b>1'189'686.01</b>	<b>5'314'173.00</b>	<b>1'077'375.00</b>	<b>5'225'558.93</b>	<b>1'160'105.04</b>
	Netto Aufwand		4'125'978.48		4'236'798.00		4'065'453.89
<b>211</b>	<b>Primarstufe I</b>	<b>555'259.14</b>	<b>179'613.40</b>	<b>519'800.00</b>	<b>190'100.00</b>	<b>556'084.01</b>	<b>168'513.90</b>
	Netto Aufwand		375'645.74		329'700.00		387'570.11
<b>2110</b>	<b>Kindergarten</b>	<b>555'259.14</b>	<b>179'613.40</b>	<b>519'800.00</b>	<b>190'100.00</b>	<b>556'084.01</b>	<b>168'513.90</b>
2110.3020.00	Besoldungen Lehrpersonen Kindergarten	435'014.50		415'900.00		449'781.55	
2110.3020.09	Rückerstattungen von Lohn der Lehrpersonen	-4'774.80				-5'897.65	
2110.3030.00	Entschädigungen für temporäre Arbeitskräfte (Aushilfen/Stv.)	18'892.90				4'265.50	
2110.3102.00	Drucksachen, Publikationen (Fotokopierkosten)	1'084.40		1'950.00		1'239.21	
2110.3104.00	Lehrmittel & Schulmaterial KG1 (Totalkonto)	6'788.34		6'800.00		6'167.60	
2110.3109.00	Übriger Sachaufwand Kindergarten	40.00					
2110.3110.00	Anschaffung Schulmobiliar und -geräte Kindergarten	845.35		700.00		181.00	
2110.3150.00	Unterhalt Schulmobiliar und -geräte Kindergarten			500.00		30.80	
2110.3170.01	Transportkosten Kindergarten (Schülertransporte)					646.00	
2110.3171.00	Schulreisen Kindergarten	350.00		350.00		315.00	





Konto	Erfolgsrechnung HRM2 Funktionale Gliederung ER	Rechnung 2022		Budget 2022		Rechnung 2021	
		Aufwand	Ertrag	Aufwand	Ertrag	Aufwand	Ertrag
2110.3612.00	Entschädigung an Dritte (Schwimmbad Schönenwerd)	118.45		300.00		55.00	
2110.3990.99	Interne Verrechnung Sozialleistungen Kindergarten	96'900.00		93'300.00		99'300.00	
2110.4240.00	Verkauf Bade-Abonnemente Kindergarten (Elternbeiträge)		55.00		200.00		27.50
2110.4631.00	Beiträge vom Kanton (Schülerpauschale)		179'558.40		189'900.00		162'724.80
2110.4631.05	Beiträge vom Kanton (Transportkosten)						5'761.60
<b>212</b>	<b>Primarstufe II</b>	<b>2'302'121.99</b>	<b>775'743.61</b>	<b>2'226'345.00</b>	<b>638'025.00</b>	<b>2'226'565.45</b>	<b>762'212.49</b>
	Netto Aufwand		1'526'378.38		1'588'320.00		1'464'352.96
<b>2120</b>	<b>Primarschule</b>	<b>2'086'585.94</b>	<b>775'743.61</b>	<b>2'001'645.00</b>	<b>638'025.00</b>	<b>2'011'667.70</b>	<b>762'212.49</b>
2120.3020.00	Besoldungen der Lehrpersonen Primarschule	1'489'980.05		1'542'700.00		1'459'318.25	
2120.3020.09	Rückerstattung von Lohn der Lehrpersonen	-17'881.25				-1'250.00	
2120.3030.00	Entschädigungen für temporäre Arbeitskräfte (Aushilfen/Stv.)	135'501.25		10'000.00		109'091.25	
2120.3064.00	Überbrückungsrenten AHV von Lehrpersonen (Ersatzrenten)	10'614.80				38'729.75	
2120.3102.00	Drucksachen, Publikationen (Fotokopierkosten)	1'496.00		6'000.00		-77.25	
2120.3104.10	Lehrmittel Primarschule (Totalkonto)	41'871.39		37'900.00		39'872.43	
2120.3104.20	Schulmaterial Primarschule (Totalkonto)	16'044.80		15'950.00		14'942.72	
2120.3109.00	Übriger Sachaufwand Primarschule	6'213.20		5'300.00		137.20	
2120.3110.00	Anschaffung Schulmobiliar und -geräte Primarschule	32'362.15		12'450.00		12'180.20	
2120.3110.01	Anschaffung Turnmobiliar und -geräte Primarschule	2'772.95		2'600.00		111.15	
2120.3150.00	Unterhalt Schulmobiliar und -geräte Primarschule	2'466.00		1'400.00		1'408.00	
2120.3170.01	Transportkosten (Taxi)	4'237.00		5'800.00		3'577.00	
2120.3171.00	Schulreisen und Schullager Primarschule	16'660.95		30'245.00		2'782.00	
2120.3171.01	Jugendtag Primarschule	4'515.10		6'000.00			
2120.3612.00	Entschädigung an Dritte (Schwimmbad Schönenwerd)	3'731.55		3'300.00		3'245.00	
2120.3990.99	Interne Verrechnung Sozialleistungen Primarschule	336'000.00		322'000.00		327'600.00	
2120.4240.00	Verkauf Bade-Abonnemente Primarschule		1'870.00		1'500.00		1'622.50
2120.4503.00	Entnahme Fonds "Ferienlager (Schule)" z.G. Gletscherexkursion				3'325.00		
2120.4631.00	Beiträge vom Kanton (Schülerpauschale)		766'465.91		627'400.00		760'589.99
2120.4631.05	Beitrag Kanton Transportkosten		7'407.70		5'800.00		
<b>2122</b>	<b>Werken</b>	<b>215'536.05</b>		<b>224'700.00</b>		<b>214'897.75</b>	
2122.3020.00	Besoldungen der Lehrpersonen Werken FLW	155'402.35		160'700.00		159'879.40	
2122.3100.00	Büromaterial Werken FLW	499.45		500.00		518.60	
2122.3103.00	Fachliteratur, Zeitschriften für Bibliothek Werken FLW	377.90		400.00		312.95	
2122.3104.00	Lehrmittel Werken FLW	11'081.35		11'000.00		10'775.60	
2122.3104.20	Schulmaterial Werken (Totalkonto)	5'313.75		6'000.00		6'133.70	
2122.3109.00	Übriger Sachaufwand Werken FLW			500.00			
2122.3110.00	Anschaffungen Schulmobiliar und -geräte Werken FLW	5'223.50		5'300.00			
2122.3150.00	Unterhalt Schulmobiliar und -geräte Werken FLW	3'437.75		4'500.00		2'077.50	



Konto	Erfolgsrechnung HRM2 Funktionale Gliederung ER	Rechnung 2022		Budget 2022		Rechnung 2021	
		Aufwand	Ertrag	Aufwand	Ertrag	Aufwand	Ertrag
2122.3990.99	Interne Verrechnung Sozialleistungen FLW	34'200.00		35'800.00		35'200.00	
<b>213</b>	<b>Sekundarstufe I</b> Netto Aufwand	<b>1'180'658.04</b>	<b>48'106.00</b> 1'132'552.04	<b>1'314'500.00</b>	<b>68'000.00</b> 1'246'500.00	<b>1'111'618.67</b>	<b>27'360.00</b> 1'084'258.67
<b>2130</b>	<b>Sekundarstufe</b>	<b>1'180'658.04</b>	<b>48'106.00</b>	<b>1'314'500.00</b>	<b>68'000.00</b>	<b>1'111'618.67</b>	<b>27'360.00</b>
2130.3170.01	Transport-/Verpflegungskosten Schüler	492.00					
2130.3611.00	Entschädigung an Gymnasialunterricht Kanton	125'300.00		179'000.00		72'000.00	
2130.3612.10	Entschädigung Schulgeld an SUN	886'376.50		966'000.00		879'739.80	
2130.3612.15	Entschädigung Schulgeld an SEK-P	160'460.49		169'500.00		152'000.27	
2130.3612.20	Entschädigung Schulgeld an Stadt Solothurn (Talentförderklasse)	8'029.05				7'878.60	
2130.4631.02	Beiträge vom Kanton (Gymnasialunterricht)		47'614.00		68'000.00		27'360.00
2130.4631.05	Beiträge vom Kanton (Transport-/Verpflegungskosten)		492.00				
<b>214</b>	<b>Musikschulen</b> Netto Aufwand	<b>332'296.40</b>	<b>168'475.95</b> 163'820.45	<b>328'200.00</b>	<b>160'050.00</b> 168'150.00	<b>312'118.09</b>	<b>151'782.80</b> 160'335.29
<b>2140</b>	<b>Musikschulen</b>	<b>332'296.40</b>	<b>168'475.95</b>	<b>328'200.00</b>	<b>160'050.00</b>	<b>312'118.09</b>	<b>151'782.80</b>
2140.3020.00	Besoldung der Lehrpersonen Musikschule	249'242.40		245'500.00		236'856.05	
2140.3020.01	Besoldung der Lehrpersonen Musikschule Grundkurs	22'445.95		23'900.00		27'953.45	
2140.3020.09	Rückerstattung von Lohn der Lehrpersonen	-4'087.45				-7'864.65	
2140.3030.00	Entschädigungen für temporäre Arbeitskräfte (Aushilfen/Stv.)	6'521.50				874.30	
2140.3090.00	Weiterbildung Musikschule	329.05		1'000.00		681.89	
2140.3104.00	Schulmaterial Musikschule	736.45		1'000.00		803.50	
2140.3104.01	Schulmaterial Musikprojekte			2'200.00			
2140.3109.00	Uebriger Sachaufwand Musikschule	2'530.50		1'750.00		1'773.45	
2140.3110.00	Anschaffungen Geräte Musikschule	4'640.00		5'150.00		2'462.30	
2140.3130.00	Kommunikationskosten Musikschule	484.00		550.00		552.80	
2140.3130.01	Verbandbeitrag an Verein Solothurner Musikschulen	1'230.00		1'500.00		1'195.00	
2140.3150.00	Unterhalt Mobiliar, Geräte Musikschule	1'064.00		1'350.00		360.00	
2140.3180.00	Wertberichtigung auf Forderungen Musikschule	618.00				70.00	
2140.3181.01	Tatsächliche Forderungsverluste Musikschule	605.50					
2140.3612.00	Entschädigungen Schulgeld an Dritte	636.50		2'500.00			
2140.3990.99	Interne Verrechnung Sozialleistungen Musik	45'300.00		41'800.00		46'400.00	
2140.4230.00	Schulgeldbeitrag Eltern Musikschule		67'581.50		64'000.00		64'700.00
2140.4230.01	Schulgeldbeitrag Dritter		3'258.00		550.00		300.00
2140.4631.00	Beiträge vom Kanton (Schülerpauschale)		97'636.45		95'500.00		86'782.80
<b>217</b>	<b>Schulliegenschaften</b> Netto Aufwand	<b>619'318.83</b>	<b>17'747.05</b> 601'571.78	<b>597'328.00</b>	<b>21'200.00</b> 576'128.00	<b>669'966.33</b>	<b>50'235.85</b> 619'730.48



Konto	Erfolgsrechnung HRM2 Funktionale Gliederung ER	Rechnung 2022		Budget 2022		Rechnung 2021	
		Aufwand	Ertrag	Aufwand	Ertrag	Aufwand	Ertrag
<b>2170</b>	<b>Schulliegenschaften</b>	<b>619'318.83</b>	<b>17'747.05</b>	<b>597'328.00</b>	<b>21'200.00</b>	<b>669'966.33</b>	<b>50'235.85</b>
2170.3010.00	Besoldung Schulhausabwarte	191'323.60		192'800.00		194'977.60	
2170.3010.09	Rückerstattung von Lohn des Betriebspersonals					-16'462.45	
2170.3030.00	Entschädigungen für temporäres Reinigungspersonal	24'269.75		22'700.00		15'802.85	
2170.3030.01	Entschädigungen für Aushilfen/Stv. Schulhausabwarte					5'566.45	
2170.3030.02	Entschädigungen für Aufsichtspersonal Anlässe	1'624.35		4'800.00		460.95	
2170.3099.00	Uebriger Personalaufwand	1'453.80		500.00		88.50	
2170.3101.00	Reinigungs- und Verbrauchsmaterial Schulhäuser	37'793.00		34'400.00		39'486.17	
2170.3109.00	Uebriger Sachaufwand Schulhäuser	453.80		500.00			
2170.3111.00	Anschaffungen Maschinen, Geräte Schulhäuser und Kleider Hauswarte	1'218.00		3'000.00		2'174.55	
2170.3120.00	Ver- und Entsorgungen Schulliegenschaften (Totalkonto)	122'251.60		126'200.00		129'903.30	
2170.3130.00	Kommunikationskosten Hauswarte	803.20		750.00		1'335.90	
2170.3134.00	Sachversicherungsprämien	9'986.15		10'250.00		9'871.85	
2170.3144.00	Unterhalt Schulliegenschaften (Totalkonto)	62'392.13		47'000.00		124'537.03	
2170.3151.00	Unterhalt Apparate, Maschinen und Geräte	4'731.45		5'400.00		4'479.63	
2170.3300.00	Planmässige Abschreibungen VV	40'118.00		31'528.00		39'444.00	
2170.3300.25	Planmässige Abschreibungen VV (altes Verwaltungsvermögen)	50'000.00		50'000.00		50'000.00	
2170.3930.00	Interne Verrechnung Betriebsaufwand Werkhof an Schulanlagen	29'500.00		25'000.00		24'000.00	
2170.3990.99	Interne Verrechnung Sozialleistungen Schulanlagen	41'400.00		42'500.00		44'300.00	
2170.4260.00	Rückerstattungen und Kostenbeteiligungen Dritter						38'009.95
2170.4472.00	Benützungsgebühren Schulanlagen		17'747.05		21'200.00		12'225.90
<b>219</b>	<b>Volksschule, übrige</b>	<b>326'010.09</b>		<b>328'000.00</b>		<b>349'206.38</b>	
	Netto Aufwand		326'010.09		328'000.00		349'206.38
<b>2190</b>	<b>Schulleitung</b>	<b>216'787.65</b>		<b>218'200.00</b>		<b>193'928.70</b>	
2190.3010.00	Funktionsentschädigungen Schule	2'500.00		2'500.00		2'500.00	
2190.3020.00	Besoldung Schulleitung	120'469.50		120'900.00		89'798.00	
2190.3020.09	Rückerstattung von Lohn der Schulleitung	-22'576.50					
2190.3090.00	Weiterbildung Schule	6'682.60		10'200.00		6'018.00	
2190.3100.00	Büromaterial Schulleitung (Fotokopierkosten)	1'053.20		2'000.00		852.90	
2190.3102.00	Drucksachen, Publikationen Schulleitung	600.80		700.00		458.45	
2190.3103.00	Fachliteratur, Zeitschriften, inkl. Schülerbibliothek	2'536.40		4'000.00		3'300.75	
2190.3109.00	Uebriger Sachaufwand Schulleitung	2'255.45		2'000.00		3'005.30	
2190.3130.00	Kommunikationskosten Schule	5'162.15		5'500.00		5'203.30	
2190.3138.02	Aufgabenhilfe (Fonds 20930.07)					265.00	
2190.3170.00	Reisekosten und Spesen Schule	4'005.35		3'500.00		3'530.00	
2190.3171.00	Div. Veranstaltungen Schule	6'398.70		6'800.00		2'997.00	
2190.3930.00	Interne Verrechnung Verwaltungskosten an Schule	61'000.00		37'000.00		56'000.00	



Konto	Erfolgsrechnung HRM2 Funktionale Gliederung ER	Rechnung 2022		Budget 2022		Rechnung 2021	
		Aufwand	Ertrag	Aufwand	Ertrag	Aufwand	Ertrag
2190.3990.99	Interne Verrechnung Sozialleistungen Schulleitung	26'700.00		23'100.00		20'000.00	
<b>2193</b>	<b>ICT-Kosten</b>	<b>86'972.34</b>		<b>86'800.00</b>		<b>132'817.73</b>	
2193.3010.00	Funktionsentschädigungen ICT Schule	15'000.00		15'000.00		15'000.00	
2193.3090.00	Weiterbildung ICT Picts					15'000.00	
2193.3113.00	Anschaffungen Hardware Schule	38'055.75		37'600.00		50'894.69	
2193.3118.00	Anschaffungen Software Schule	2'420.00		5'850.00			
2193.3130.00	Kommunikationskosten ICT Schule	266.95		200.00		280.80	
2193.3153.00	Unterhalt IT-Hardware Schule	17'063.80		17'700.00		14'434.15	
2193.3158.00	Unterhalt IT-Software Schule	13'265.84		9'550.00		11'567.09	
2193.3300.00	Planmässige Abschreibungen VV					24'741.00	
2193.3990.99	Interne Verrechnung Sozialleistungen	900.00		900.00		900.00	
<b>2194</b>	<b>Schulsozialarbeit</b>	<b>22'250.10</b>		<b>23'000.00</b>		<b>22'459.95</b>	
2194.3104.00	Schulmaterial Schulsozialarbeit	-44.25		500.00		371.25	
2194.3132.00	Ext. Schulsozialarbeit	22'294.35		22'500.00		22'088.70	
<b>22</b>	<b>Sonderschulen</b>	<b>312'118.05</b>	<b>9'451.20</b>	<b>278'000.00</b>		<b>302'430.50</b>	<b>6'750.90</b>
	Netto Aufwand		302'666.85		278'000.00		295'679.60
<b>220</b>	<b>Sonderschulen</b>	<b>312'118.05</b>	<b>9'451.20</b>	<b>278'000.00</b>		<b>302'430.50</b>	<b>6'750.90</b>
	Netto Aufwand		302'666.85		278'000.00		295'679.60
<b>2200</b>	<b>Sonderschulen</b>	<b>249'500.00</b>		<b>223'000.00</b>		<b>240'000.00</b>	
2200.3614.00	Entschädigungen Schulgelder an Sonderschulen	249'500.00		223'000.00		240'000.00	
<b>2206</b>	<b>Regionale spezielle Förderung</b>	<b>62'618.05</b>	<b>9'451.20</b>	<b>55'000.00</b>		<b>62'430.50</b>	<b>6'750.90</b>
2206.3104.00	Schulmaterial Logopädie Schönenwerd	1'820.50		500.00		1'497.40	
2206.3612.00	Entschädigungen Schulgelder an Logopädie Schönenwerd	60'797.55		54'500.00		60'933.10	
2206.4631.00	Beiträge vom Kanton (Schülerpauschale)		9'451.20				6'750.90
<b>3</b>	<b>KULTUR, SPORT UND FREIZEIT, KIRCHE</b>	<b>194'780.91</b>	<b>10.00</b>	<b>204'500.00</b>		<b>183'554.89</b>	<b>756.65</b>
	Netto Aufwand		194'770.91		204'500.00		182'798.24
<b>31</b>	<b>Kulturerbe</b>	<b>600.00</b>		<b>800.00</b>		<b>800.00</b>	
	Netto Aufwand		600.00		800.00		800.00
<b>311</b>	<b>Museen und bildende Kunst</b>	<b>600.00</b>		<b>800.00</b>		<b>800.00</b>	
	Netto Aufwand		600.00		800.00		800.00
<b>3110</b>	<b>Museen und bildende Kunst</b>	<b>600.00</b>		<b>800.00</b>		<b>800.00</b>	



Konto	Erfolgsrechnung HRM2 Funktionale Gliederung ER	Rechnung 2022		Budget 2022		Rechnung 2021	
		Aufwand	Ertrag	Aufwand	Ertrag	Aufwand	Ertrag
3110.3636.00	Gemeindebeitrag an Vereine (Totalkonto)	600.00		800.00		800.00	
<b>32</b>	<b>Kultur, übrige</b> Netto Aufwand	<b>20'824.80</b>	20'824.80	<b>19'950.00</b>	19'950.00	<b>20'132.00</b>	<b>726.65</b> 19'405.35
<b>321</b>	<b>Bibliotheken</b> Netto Aufwand	<b>2'675.00</b>	2'675.00	<b>2'650.00</b>	2'650.00	<b>3'450.00</b>	3'450.00
<b>3210</b>	<b>Bibliotheken</b>	<b>2'675.00</b>		<b>2'650.00</b>		<b>3'450.00</b>	
3210.3634.00	Gemeindebeitrag an Stadtbibliothek Aarau	2'675.00		2'650.00		2'650.00	
3210.3636.01	Gemeindebeitrag an Ludothek Gretzenbach					800.00	
<b>322</b>	<b>Konzert und Theater</b> Netto Aufwand	<b>7'800.00</b>	7'800.00	<b>7'600.00</b>	7'600.00	<b>7'800.00</b>	7'800.00
<b>3220</b>	<b>Konzert und Theater</b>	<b>7'800.00</b>		<b>7'600.00</b>		<b>7'800.00</b>	
3220.3636.00	Gemeindebeiträge an Vereine (Totalkonto)	7'800.00		7'600.00		7'800.00	
<b>329</b>	<b>Kultur, übrige</b> Netto Aufwand	<b>10'349.80</b>	10'349.80	<b>9'700.00</b>	9'700.00	<b>8'882.00</b>	<b>726.65</b> 8'155.35
<b>3290</b>	<b>Kultur, übrige</b>	<b>10'349.80</b>		<b>9'700.00</b>		<b>8'882.00</b>	<b>726.65</b>
3290.3170.00	Bundes- und Jungbürgerfeier	9'549.80		8'150.00		7'355.35	
3290.3636.00	Gemeindebeiträge an Vereine (Totalkonto)	800.00		1'550.00		1'526.65	
3290.4501.01	Entnahme Fonds Ausstellungen/Künstler (RED)						726.65
<b>33</b>	<b>Medien</b> Netto Aufwand	<b>34'286.85</b>	34'286.85	<b>35'400.00</b>	35'400.00	<b>32'376.76</b>	32'376.76
<b>332</b>	<b>Massenmedien (allgemein)</b> Netto Aufwand	<b>34'286.85</b>	34'286.85	<b>35'400.00</b>	35'400.00	<b>32'376.76</b>	32'376.76
<b>3320</b>	<b>Massenmedien (allgemein)</b>	<b>34'286.85</b>		<b>35'400.00</b>		<b>32'376.76</b>	
3320.3000.00	Sitzungsgelder Redaktionskommission	752.00		1'750.00		1'072.00	
3320.3001.00	Funktionsentschädigungen Redaktionskommission	2'500.00		2'500.00		2'500.00	
3320.3102.00	Kosten Dorfbroschüre "dr Gretzebacher"	30'659.85		29'900.00		28'666.36	
3320.3109.00	Uebriger Sachaufwand Redaktionskommission			500.00		138.40	
3320.3170.00	Reisekosten und Spesen Redaktionskommission	375.00		750.00			
<b>34</b>	<b>Sport und Freizeit</b> Netto Aufwand	<b>137'679.26</b>	<b>10.00</b> 137'669.26	<b>146'450.00</b>	146'450.00	<b>128'396.13</b>	<b>30.00</b> 128'366.13



Konto	Erfolgsrechnung HRM2 Funktionale Gliederung ER	Rechnung 2022		Budget 2022		Rechnung 2021	
		Aufwand	Ertrag	Aufwand	Ertrag	Aufwand	Ertrag
<b>341</b>	<b>Sport</b> Netto Aufwand	<b>50'072.20</b>		<b>58'150.00</b>		<b>44'031.25</b>	
			50'072.20		58'150.00		44'031.25
<b>3410</b>	<b>Sport</b>	<b>50'072.20</b>		<b>58'150.00</b>		<b>44'031.25</b>	
3410.3120.00	Ver- und Entsorgung Sportplätze (Strom, Wasser)	647.60		700.00			
3410.3140.00	Unterhalt Turn- und Spielplätze (Spielgeräte)			2'000.00		296.80	
3410.3140.01	Unterhalt Sportplätze (Rasen, Beleuchtung)	33'714.60		39'800.00		27'484.45	
3410.3636.00	Gemeindebeiträge an Vereine (Totalkonto)	5'710.00		6'650.00		5'250.00	
3410.3930.00	Interne Verrechnung Werkhof an Sportplätze	10'000.00		9'000.00		11'000.00	
<b>342</b>	<b>Freizeit</b> Netto Aufwand	<b>87'607.06</b>	<b>10.00</b>	<b>88'300.00</b>		<b>84'364.88</b>	<b>30.00</b>
			87'597.06		88'300.00		84'334.88
<b>3420</b>	<b>Freizeit</b>	<b>800.00</b>		<b>800.00</b>		<b>800.00</b>	
3420.3636.00	Gemeindebeitrag an Vereine (Totalkonto)	800.00		800.00		800.00	
<b>3424</b>	<b>Parkanlagen, Wanderwege</b>	<b>42'275.00</b>	<b>10.00</b>	<b>43'400.00</b>		<b>42'705.00</b>	<b>30.00</b>
3424.3634.00	Entschädigung an Einfache Gesellschaft Bally Park	42'000.00		42'700.00		42'030.00	
3424.3636.00	Gemeindebeitrag an Vereine (Totalkonto)	275.00		700.00		675.00	
3424.4250.00	Verkauf Bally-Park Broschüre (Fr. 10.-/Stk.)		10.00				30.00
<b>3425</b>	<b>Jugendkulturhaus, Jugendarbeit</b>	<b>44'532.06</b>		<b>44'100.00</b>		<b>40'859.88</b>	
3425.3632.00	Beitrag an Offene Jugendarbeit unteres Niederamt OJuN	44'532.06		44'100.00		40'859.88	
<b>35</b>	<b>Kirchen und religiöse Angelegenheiten</b> Netto Aufwand	<b>1'390.00</b>		<b>1'900.00</b>		<b>1'850.00</b>	
			1'390.00		1'900.00		1'850.00
<b>350</b>	<b>Kirchen und religiöse Angelegenheiten</b> Netto Aufwand	<b>1'390.00</b>		<b>1'900.00</b>		<b>1'850.00</b>	
			1'390.00		1'900.00		1'850.00
<b>3500</b>	<b>Kirchen und religiöse Angelegenheiten</b>	<b>1'390.00</b>		<b>1'900.00</b>		<b>1'850.00</b>	
3500.3636.00	Gemeindebeitrag an Vereine (Totalkonto)	1'390.00		1'900.00		1'850.00	
<b>4</b>	<b>GESUNDHEIT</b> Netto Aufwand	<b>585'225.05</b>		<b>548'600.00</b>		<b>534'352.70</b>	
			585'225.05		548'600.00		534'352.70
<b>41</b>	<b>Spitäler, Kranken- und Pflegeheime</b> Netto Aufwand	<b>412'067.80</b>		<b>374'100.00</b>		<b>353'646.25</b>	
			412'067.80		374'100.00		353'646.25
<b>412</b>	<b>Alters-, Kranken- und Pflegeheime</b>	<b>412'067.80</b>		<b>374'100.00</b>		<b>353'646.25</b>	



Konto	Erfolgsrechnung HRM2 Funktionale Gliederung ER	Rechnung 2022		Budget 2022		Rechnung 2021	
		Aufwand	Ertrag	Aufwand	Ertrag	Aufwand	Ertrag
	Netto Aufwand		412'067.80		374'100.00		353'646.25
<b>4120</b>	<b>Alters-, Kranken- und Pflegeheime</b>	<b>412'067.80</b>		<b>374'100.00</b>		<b>353'646.25</b>	
4120.3612.00	Gemeindebeitrag an Verein Altersheim Haus im Park	1'386.50		1'500.00		1'394.50	
4120.3632.00	Pflegekostenfinanzierung via SRUN (Stationär)	410'681.30		372'600.00		352'251.75	
<b>42</b>	<b>Ambulante Krankenpflege</b>	<b>99'248.30</b>		<b>102'400.00</b>		<b>106'383.20</b>	
	Netto Aufwand		99'248.30		102'400.00		106'383.20
<b>421</b>	<b>Ambulante Krankenpflege</b>	<b>99'248.30</b>		<b>102'400.00</b>		<b>106'383.20</b>	
	Netto Aufwand		99'248.30		102'400.00		106'383.20
<b>4210</b>	<b>Ambulante Krankenpflege</b>	<b>99'248.30</b>		<b>102'400.00</b>		<b>106'383.20</b>	
4210.3632.00	Pflegekostenfinanzierung via SRUN (Ambulant)	97'404.85					
4210.3636.00	Gemeindebeitrag an Vereine (Totalkonto)	1'843.45		102'400.00		106'383.20	
<b>43</b>	<b>Gesundheitsprävention</b>	<b>73'908.95</b>		<b>72'100.00</b>		<b>74'323.25</b>	
	Netto Aufwand		73'908.95		72'100.00		74'323.25
<b>431</b>	<b>Alkohol- und Drogenprävention</b>	<b>47'141.00</b>		<b>47'400.00</b>		<b>47'155.10</b>	
	Netto Aufwand		47'141.00		47'400.00		47'155.10
<b>4310</b>	<b>Alkohol- und Drogenprävention</b>	<b>47'141.00</b>		<b>47'400.00</b>		<b>47'155.10</b>	
4310.3636.00	Beitrag an Suchthilfe via SRUN	47'141.00		47'400.00		47'155.10	
<b>433</b>	<b>Schulgesundheitsdienst</b>	<b>26'767.95</b>		<b>24'700.00</b>		<b>27'168.15</b>	
	Netto Aufwand		26'767.95		24'700.00		27'168.15
<b>4330</b>	<b>Schulgesundheitsdienst</b>	<b>26'767.95</b>		<b>24'700.00</b>		<b>27'168.15</b>	
4330.3010.00	Besoldung Schulzahnpflege	3'448.00		2'500.00		3'384.40	
4330.3010.01	Besoldung Lausfachpersonen	105.65				235.65	
4330.3010.02	Besoldung Schulzahnarzt (Reihenuntersuchungen)	8'806.50		8'800.00		8'869.50	
4330.3106.01	Medizinisches Verbrauchsmaterial Schulzahnpflege	688.05		800.00		807.25	
4330.3106.02	Medizinisches Verbrauchsmaterial Schulärztl. Massnahmen (Pandemie)	2'185.90		1'400.00		5'136.75	
4330.3109.00	Übriger Sachaufwand Schulgesundheit			500.00			
4330.3136.00	Entschädigung an Schularzt	2'000.00		2'000.00		2'000.00	
4330.3637.00	Beiträge an kieferorthopädische Behandlungen	8'833.85		8'000.00		6'034.60	
4330.3990.99	Interne Verrechnung Sozialleistungen	700.00		700.00		700.00	
<b>5</b>	<b>SOZIALE SICHERHEIT</b>	<b>2'050'499.51</b>	<b>15'000.00</b>	<b>2'305'500.00</b>		<b>2'123'485.22</b>	
	Netto Aufwand		2'035'499.51		2'305'500.00		2'123'485.22



Konto	Erfolgsrechnung HRM2 Funktionale Gliederung ER	Rechnung 2022		Budget 2022		Rechnung 2021	
		Aufwand	Ertrag	Aufwand	Ertrag	Aufwand	Ertrag
<b>52</b>	<b>Invalidität</b> Netto Aufwand			<b>800.00</b>			
					800.00		
<b>523</b>	<b>Invalidenheime</b> Netto Aufwand			<b>800.00</b>			
					800.00		
<b>5230</b>	<b>Invalidität</b>			<b>800.00</b>			
5230.3636.00	Gemeindebeitrag an Stiftung Arkadis Olten			600.00			
5230.3636.01	Gemeindebeitrag an Inva-Mobil (2016-2018, GRB 27.10.2015)			200.00			
<b>53</b>	<b>Alter + Hinterlassene</b> Netto Aufwand	<b>900'862.60</b>		<b>965'300.00</b>		<b>882'599.45</b>	
			900'862.60		965'300.00		882'599.45
<b>532</b>	<b>Ergänzungsleistungen AHV</b> Netto Aufwand	<b>889'301.10</b>		<b>949'600.00</b>		<b>877'869.60</b>	
			889'301.10		949'600.00		877'869.60
<b>5320</b>	<b>Ergänzungsleistungen AHV</b>	<b>889'301.10</b>		<b>949'600.00</b>		<b>877'869.60</b>	
5320.3611.00	Beitrag an Verwaltungskosten EL-AHV via SRUN	46'725.05		47'100.00		44'822.80	
5320.3631.00	Beitrag an Ergänzungsleistungen EL-AHV via SRUN	842'576.05		902'500.00		833'046.80	
<b>535</b>	<b>Leistungen an das Alter</b> Netto Aufwand	<b>11'561.50</b>		<b>15'700.00</b>		<b>4'729.85</b>	
			11'561.50		15'700.00		4'729.85
<b>5350</b>	<b>Leistungen an das Alter</b>	<b>11'561.50</b>		<b>15'700.00</b>		<b>4'729.85</b>	
5350.3170.00	Seniorenausfahrt	11'561.50		15'200.00			
5350.3170.01	Seniorenachmittag					4'729.85	
5350.3170.02	Übrige Seniorenanlässe			500.00			
<b>54</b>	<b>Familie und Jugend</b> Netto Aufwand	<b>59'363.05</b>		<b>64'800.00</b>		<b>57'235.55</b>	
			59'363.05		64'800.00		57'235.55
<b>543</b>	<b>Alimentenbevorschussung und -inkasso</b> Netto Aufwand	<b>40'208.50</b>		<b>44'600.00</b>		<b>38'640.35</b>	
			40'208.50		44'600.00		38'640.35
<b>5430</b>	<b>Alimentenbevorschussung und -inkasso</b>	<b>40'208.50</b>		<b>44'600.00</b>		<b>38'640.35</b>	
5430.3632.00	Beitrag an Alimentenbevorschussung	40'208.50		44'600.00		38'640.35	
<b>545</b>	<b>Leistungen an Familien</b> Netto Aufwand	<b>19'154.55</b>		<b>20'200.00</b>		<b>18'595.20</b>	
			19'154.55		20'200.00		18'595.20
<b>5450</b>	<b>Leistungen an Familien (allgemein)</b>	<b>19'154.55</b>		<b>20'200.00</b>		<b>18'595.20</b>	





Konto	Erfolgsrechnung HRM2 Funktionale Gliederung ER	Rechnung 2022		Budget 2022		Rechnung 2021	
		Aufwand	Ertrag	Aufwand	Ertrag	Aufwand	Ertrag
5450.3634.00	Beitrag an Mütter- und Väterberatung via SRUN	19'154.55		20'200.00		18'595.20	
<b>57</b>	<b>Sozialhilfe und Asylwesen</b>	<b>1'090'273.86</b>	<b>15'000.00</b>	<b>1'274'600.00</b>		<b>1'183'650.22</b>	
	Netto Aufwand		1'075'273.86		1'274'600.00		1'183'650.22
<b>572</b>	<b>Wirtschaftliche Hilfe</b>	<b>1'090'273.86</b>		<b>1'274'600.00</b>		<b>1'183'650.22</b>	
	Netto Aufwand		1'090'273.86		1'274'600.00		1'183'650.22
<b>5720</b>	<b>Gesetzliche wirtschaftliche Hilfe</b>	<b>1'086'713.11</b>		<b>1'271'000.00</b>		<b>1'180'051.52</b>	
5720.3612.00	Sozialadministration (LA) via SRUN	123'991.90		123'700.00		120'339.80	
5720.3632.00	Gesetzliche wirtschaftliche Hilfe via SRUN (Totalkonto)	962'721.21		1'147'300.00		1'059'711.72	
<b>5721</b>	<b>Freiwillige wirtschaftliche Hilfe</b>	<b>3'560.75</b>		<b>3'600.00</b>		<b>3'598.70</b>	
5721.3636.00	Beitrag an private Organisationen (Totalkonto)	3'560.75		3'600.00		3'598.70	
<b>573</b>	<b>Asylwesen</b>		<b>15'000.00</b>				
	Netto Ertrag	15'000.00					
<b>5730</b>	<b>Asylwesen</b>		<b>15'000.00</b>				
5730.4631.30	Unterstützungsbeitrag Kanton Personen im Schutzstatus S		15'000.00				
<b>6</b>	<b>VERKEHR</b>	<b>1'067'072.92</b>	<b>187'631.00</b>	<b>1'136'207.00</b>	<b>200'400.00</b>	<b>1'141'797.42</b>	<b>191'290.00</b>
	Netto Aufwand		879'441.92		935'807.00		950'507.42
<b>61</b>	<b>Strassenverkehr</b>	<b>813'561.07</b>	<b>159'001.00</b>	<b>875'957.00</b>	<b>172'500.00</b>	<b>908'463.17</b>	<b>167'600.00</b>
	Netto Aufwand		654'560.07		703'457.00		740'863.17
<b>613</b>	<b>Kantonsstrassen</b>	<b>189'096.00</b>		<b>189'096.00</b>		<b>189'097.00</b>	
	Netto Aufwand		189'096.00		189'096.00		189'097.00
<b>6130</b>	<b>Kantonsstrassen</b>	<b>189'096.00</b>		<b>189'096.00</b>		<b>189'097.00</b>	
6130.3660.00	Planmässige Abschreibungen Investitionsbeiträge VV (Kt. SO)	16'196.00		16'196.00		16'197.00	
6130.3660.25	Planmässige Abschreibungen Investitionsbeiträge VV (altes Verwaltungsvermögen)	172'900.00		172'900.00		172'900.00	
<b>615</b>	<b>Gemeindestrassen</b>	<b>624'465.07</b>	<b>159'001.00</b>	<b>686'861.00</b>	<b>172'500.00</b>	<b>719'366.17</b>	<b>167'600.00</b>
	Netto Aufwand		465'464.07		514'361.00		551'766.17
<b>6150</b>	<b>Gemeindestrassen</b>	<b>296'333.47</b>		<b>363'320.00</b>		<b>311'708.07</b>	
6150.3101.00	Betriebs- und Verbrauchsmaterial	53.20		3'300.00		1'119.70	
6150.3109.00	Uebriger Sachaufwand Gemeindestrassen			500.00			
6150.3120.00	Strom Strassenbeleuchtung	30'933.40		31'000.00		27'185.70	



Konto	Erfolgsrechnung HRM2 Funktionale Gliederung ER	Rechnung 2022		Budget 2022		Rechnung 2021	
		Aufwand	Ertrag	Aufwand	Ertrag	Aufwand	Ertrag
6150.3130.00	Dienstleistungen Dritter (Externe Beratungen)	15'747.30		10'000.00		6'814.85	
6150.3130.01	Gemeindebeitrag an FES (Entsorgung und Strassenunterhalt)	470.00		500.00		470.00	
6150.3141.00	Unterhalt Gemeindestrassen (Totalkonto)	118'070.57		176'100.00		148'107.82	
6150.3300.00	Planmässige Abschreibungen VV	48'059.00		48'420.00		46'068.00	
6150.3830.00	Zusätzliche Abschreibungen VV					-3'058.00	
6150.3930.00	Interne Verrechnung Gemeindestrassen (Totalkonto)	83'000.00		93'500.00		85'000.00	
<b>6152</b>	<b>Winterdienst</b>	<b>30'679.12</b>		<b>24'100.00</b>		<b>111'664.55</b>	<b>600.00</b>
6152.3101.00	Betriebs- und Verbrauchsmaterial Winterdienst	3'561.32		2'600.00		18'404.45	
6152.3130.00	Dienstleistungen Dritter (Glatteismeldungen)					1'696.25	
6152.3141.00	Winterdienst Gemeindestrassen	20'617.80		16'000.00		70'563.85	
6152.3930.00	Interne Verrechnung Betriebskosten Werkhof an Winterdienst	6'500.00		5'500.00		21'000.00	
6152.4250.00	Verkäufe Salz etc.						600.00
<b>6153</b>	<b>Werkhof</b>	<b>297'452.48</b>	<b>159'001.00</b>	<b>299'441.00</b>	<b>172'500.00</b>	<b>295'993.55</b>	<b>167'000.00</b>
6153.3000.05	Sitzungsgelder Werkkommission	3'056.00		5'400.00		2'752.00	
6153.3001.05	Funktionsentschädigungen Werkkommission	5'000.00		5'000.00		8'333.35	
6153.3010.00	Besoldung Personal Werkhof	162'258.45		183'800.00		174'431.60	
6153.3010.09	Rückerstattungen von Lohn Werkhofpersonal					-2'538.90	
6153.3090.00	Aus- und Weiterbildung Werkhof	2'213.35		5'100.00		3'362.95	
6153.3099.00	übriger Personalaufwand Werkhof	1'746.60					
6153.3100.00	Büromaterial Werkhof	780.30		1'000.00		977.00	
6153.3101.00	Treibstoffkosten Fahrzeuge	7'473.20		5'000.00		8'620.10	
6153.3101.01	Betriebs- und Verbrauchsmaterial Fahrzeuge	1'329.50		600.00		4'744.30	
6153.3109.01	Uebriger Sachaufwand Werkkommission	1'047.38		5'000.00		1'369.85	
6153.3111.00	Anschaffungen Maschinen, Geräte, Fahrzeuge	22'602.85		20'200.00		8'876.45	
6153.3130.00	Kommunikationskosten	2'590.70		2'300.00		2'615.20	
6153.3130.03	Beitrag an Arbeitssicherheit Schweiz	481.85		1'300.00			
6153.3134.00	Sachversicherungsprämien	5'491.70		5'700.00		5'524.70	
6153.3137.00	Verkehrssteuern und -abgaben (MFK)	1'865.00		1'800.00		1'815.00	
6153.3151.00	Unterhalt Fahrzeuge, Maschinen, Geräte, Apparate	22'419.70		4'800.00		14'118.95	
6153.3170.00	Reisekosten und Spesen Werkkommission	1'375.90		1'500.00		900.00	
6153.3300.00	Planmässige Abschreibungen VV	29'020.00		23'641.00		28'991.00	
6153.3990.99	Interne Verrechnung Sozialleistungen Werkhof	26'700.00		27'300.00		31'100.00	
6153.4449.60	Marktwertanpassungen Mobilien FV		1.00				
6153.4930.00	Interne Verrechnungen Werkhof (Totalkonto)		159'000.00		172'500.00		167'000.00
<b>62</b>	<b>Öffentlicher Verkehr</b>	<b>253'511.85</b>	<b>28'630.00</b>	<b>260'250.00</b>	<b>27'900.00</b>	<b>233'334.25</b>	<b>23'690.00</b>
	Netto Aufwand		224'881.85		232'350.00		209'644.25



Konto	Erfolgsrechnung HRM2 Funktionale Gliederung ER	Rechnung 2022		Budget 2022		Rechnung 2021	
		Aufwand	Ertrag	Aufwand	Ertrag	Aufwand	Ertrag
<b>622</b>	<b>Regionalverkehr</b> Netto Aufwand	<b>10'116.85</b>		<b>232'250.00</b>		<b>205'334.25</b>	
			10'116.85		232'250.00		205'334.25
<b>6220</b>	<b>Regionalverkehr</b>	<b>10'116.85</b>		<b>232'250.00</b>		<b>205'334.25</b>	
6220.3010.00	Besoldung Reinigung Buswartehäuser	2'662.40		2'700.00		2'662.40	
6220.3101.00	Reinigungsmaterial Buswartehäuser			500.00			
6220.3120.00	Ver- und Entsorgung Buswartehäuser (Totalkonto)	1'559.90		1'500.00		1'408.10	
6220.3134.00	Sachversicherungsprämien Buswartehäuser	66.15		100.00		65.35	
6220.3144.00	Unterhalt Buswartehäuser	328.40		450.00		153.80	
6220.3631.00	Beitrag an öffentlichen Verkehr Kanton (OEVG)			221'500.00		196'407.00	
6220.3634.00	Beiträge an Busbetrieb (Nachtbus)	5'500.00		5'500.00		4'637.60	
<b>629</b>	<b>Öffentlicher Verkehr, übriger</b> Netto Aufwand	<b>243'395.00</b>	<b>28'630.00</b>	<b>28'000.00</b>	<b>27'900.00</b>	<b>28'000.00</b>	<b>23'690.00</b>
			214'765.00		100.00		4'310.00
<b>6290</b>	<b>Öffentlicher Verkehr, übriger</b>	<b>243'395.00</b>	<b>28'630.00</b>	<b>28'000.00</b>	<b>27'900.00</b>	<b>28'000.00</b>	<b>23'690.00</b>
6290.3101.00	Einkauf SBB-Tageskarten	28'000.00		28'000.00		28'000.00	
6290.3631.00	Beiträge an Kanton öffentlicher Verkehr	215'395.00					
6290.4250.00	Verkauf SBB-Tageskarten		28'630.00		27'900.00		23'690.00
<b>7</b>	<b>UMWELTSCHUTZ UND RAUMORDNUNG</b> Netto Aufwand	<b>1'564'605.09</b>	<b>1'355'622.39</b>	<b>1'567'574.00</b>	<b>1'368'205.00</b>	<b>1'521'723.98</b>	<b>1'332'785.29</b>
			208'982.70		199'369.00		188'938.69
<b>71</b>	<b>Wasserversorgung</b>	<b>443'425.05</b>	<b>443'425.05</b>	<b>517'870.00</b>	<b>517'870.00</b>	<b>449'520.16</b>	<b>449'520.16</b>
<b>710</b>	<b>Wasserversorgung</b>	<b>443'425.05</b>	<b>443'425.05</b>	<b>517'870.00</b>	<b>517'870.00</b>	<b>449'520.16</b>	<b>449'520.16</b>
<b>7101</b>	<b>Wasserversorgung SF</b>	<b>443'425.05</b>	<b>443'425.05</b>	<b>517'870.00</b>	<b>517'870.00</b>	<b>449'520.16</b>	<b>449'520.16</b>
7101.3090.00	Weiterbildung Brunnenmeister			1'800.00			
7101.3102.01	Drucksachen und Publikationen (Inserate)	196.25		200.00			
7101.3111.01	Anschaffung Maschinen und Geräte (Wasseruhren)	5'140.95		2'100.00		400.00	
7101.3120.01	Strom und Signal Pumpwerke/Reservoirs	6'594.55		5'650.00		6'767.20	
7101.3130.00	Dienstleistungen Dritter Wasser (Totalkonto)	25'311.70		23'420.00		41'749.65	
7101.3132.01	Wasseruntersuchungen	907.90		1'200.00		973.20	
7101.3134.01	Sachversicherungsprämien	858.90		1'000.00		849.05	
7101.3143.01	Reparaturen Wassernetz, Netzsanierungen	128'292.55		145'000.00		106'177.25	
7101.3144.01	Unterhalt und Reparaturen Pumpstation, Betriebswarte, Reservoirs	141.00		2'400.00		24'990.00	
7101.3199.01	Vorsteuerminderungen	1'535.95				7'975.80	
7101.3300.01	Planmässige Abschreibungen SF Wasser	37'423.00		51'800.00		31'649.00	
7101.3300.25	Planmässige Abschreibungen SF Wasser (altes Verwaltungsvermögen)	66'900.00		66'900.00		66'900.00	
7101.3510.01	Einlagen in Spezialfinanzierungen EK Wasser (Ergebnis)	13'642.08					



Konto	Erfolgsrechnung HRM2 Funktionale Gliederung ER	Rechnung 2022		Budget 2022		Rechnung 2021	
		Aufwand	Ertrag	Aufwand	Ertrag	Aufwand	Ertrag
7101.3510.10	Einlagen in Werterhalt Wasser	12'677.00		14'500.00		17'651.00	
7101.3612.00	Betriebskosten öffentlich-rechtliche Institutionen (ÖRU, Däniken, Walterswil)	107'803.22		150'100.00		108'438.01	
7101.3930.00	Interne Verrechnung Wasser (Totalkonto)	36'000.00		48'000.00		35'000.00	
7101.3940.01	Interne Verrechnung von Zinsen und Finanzaufwand an Wasser			3'800.00			
7101.4240.00	Ertrag aus Wassergebühren (Totalkonto)		305'278.50		359'300.00		340'846.30
7101.4250.01	Verrechnung Leitungsbrüche - Versicherungsfälle (o/MWSt)		21'416.15		20'000.00		13'402.40
7101.4250.02	Erlös aus Reparaturen etc.				1'000.00		
7101.4260.01	Rückerstattungen Dritter (Löschwasserbeitrag LWV)		73'600.00		72'000.00		73'200.00
7101.4450.01	Ertrag aus Beteiligung ÖRU WVuN (Dotationskapital)		1'299.40		1'300.00		1'299.40
7101.4510.01	Entnahmen aus Spezialfinanzierungen EK Wasser (Ergebnis)				64'270.00		20'772.06
7101.4510.10	Entnahmen aus Werterhalt Wasser		41'831.00				
<b>72</b>	<b>Abwasserbeseitigung</b>	<b>582'334.25</b>	<b>582'334.25</b>	<b>529'200.00</b>	<b>529'200.00</b>	<b>549'693.05</b>	<b>549'693.05</b>
<b>720</b>	<b>Abwasserbeseitigung</b>	<b>582'334.25</b>	<b>582'334.25</b>	<b>529'200.00</b>	<b>529'200.00</b>	<b>549'693.05</b>	<b>549'693.05</b>
<b>7201</b>	<b>Abwasserbeseitigung SF</b>	<b>582'334.25</b>	<b>582'334.25</b>	<b>529'200.00</b>	<b>529'200.00</b>	<b>549'693.05</b>	<b>549'693.05</b>
7201.3109.02	Uebriger Sachaufwand Abwasser			500.00			
7201.3120.02	Strom für Regenklärbecken			100.00		130.25	
7201.3130.00	Dienstleistungen Dritter Abwasser (Totalkonto)	28'696.25		30'900.00		58'150.25	
7201.3137.00	Unternehmensabgabe Radio & TV (Art. 68 und 70 RTVG)			300.00			
7201.3143.02	Unterhalt und Reparaturen Kanalisation (Kontrollschächte)	7'001.65		24'500.00		7'398.50	
7201.3199.02	Vorsteuerminderungen	3'541.85					
7201.3300.02	Planmässige Abschreibungen SF Abwasser	26'156.00		25'700.00		27'311.00	
7201.3300.25	Planmässige Abschreibungen SF Abwasser (altes Verwaltungsvermögen)	51'500.00		51'500.00		51'500.00	
7201.3510.02	Einlagen in Spezialfinanzierungen EK Abwasser (Ergebnis)	48'022.70		87'300.00		119'387.25	
7201.3612.02	Betriebskostenbeitrag an ARA Schönenwerd	394'415.80		276'000.00		265'315.80	
7201.3930.00	Interne Verrechnung Abwasser (Totalkonto)	23'000.00		31'000.00		20'500.00	
7201.3940.02	Interne Verrechnung von Zinsen und Finanzaufwand Abwasser			1'400.00			
7201.4240.00	Gebührenertrag Abwasser (Totalkonto)		284'963.50		307'000.00		325'035.00
7201.4260.02	Rückerstattung Dritter (Cartaseta)		150'794.70		76'000.00		76'927.00
7201.4510.10	Entnahme Werterhalt Abwasser		77'656.00		77'200.00		78'811.00
7201.4611.02	Entschädigungen vom Kanton für Strassenentwässerung		22'920.05		23'000.00		22'920.05
7201.4930.02	Interne Verrechnung Gemeindestrassenentwässerung		46'000.00		46'000.00		46'000.00
<b>73</b>	<b>Abfallbeseitigung</b>	<b>301'207.59</b>	<b>298'055.09</b>	<b>312'185.00</b>	<b>308'235.00</b>	<b>321'561.43</b>	<b>318'017.33</b>
	Netto Aufwand		3'152.50		3'950.00		3'544.10
<b>730</b>	<b>Abfallbeseitigung</b>	<b>301'207.59</b>	<b>298'055.09</b>	<b>312'185.00</b>	<b>308'235.00</b>	<b>321'561.43</b>	<b>318'017.33</b>
	Netto Aufwand		3'152.50		3'950.00		3'544.10



Konto	Erfolgsrechnung HRM2 Funktionale Gliederung ER	Rechnung 2022		Budget 2022		Rechnung 2021	
		Aufwand	Ertrag	Aufwand	Ertrag	Aufwand	Ertrag
<b>7300</b>	<b>Abfallbeseitigung (allgemein)</b>	<b>3'152.50</b>		<b>3'950.00</b>		<b>3'544.10</b>	
7300.3631.03	Beitrag an Extraktionswerk Lyss (tierische Abfälle)	2'043.30		2'800.00		2'428.50	
7300.3632.03	Beitrag an Notschlachtklokal (Sammelstelle)	1'109.20		1'150.00		1'115.60	
<b>7301</b>	<b>Abfallbeseitigung SF</b>	<b>298'055.09</b>	<b>298'055.09</b>	<b>308'235.00</b>	<b>308'235.00</b>	<b>318'017.33</b>	<b>318'017.33</b>
7301.3111.03	Anschaffungen Maschinen und Geräte (Abfallcontainer)	2'615.50		1'800.00		4'401.65	
7301.3130.00	Dienstleistungen Dritter Abfall (Totalkonto)	230'181.15		251'900.00		252'501.60	
7301.3143.03	Unterhalt Muldenplatz, Sammelstellen	6'532.30		9'400.00		5'518.15	
7301.3180.03	Wertberichtigung auf Forderungen Abfall (WB)	3'409.00				1'349.00	
7301.3181.03	Tatsächliche Forderungsverluste Abfall	392.06				447.72	
7301.3199.03	Vorsteuerkürzungen	18.26				14.23	
7301.3300.03	Planmässige Abschreibungen SF Abfall	14'135.00		14'135.00		14'135.00	
7301.3510.03	Einlagen in Spezialfinanzierungen EK Abfall (Ergebnis)	10'771.82				8'149.98	
7301.3930.00	Interne Verrechnung an Abfall (Totalkonto)	30'000.00		31'000.00		31'500.00	
7301.4120.00	Konzessionsgebühren TellTex		200.00		200.00		350.00
7301.4240.00	Ertrag aus Kehrichtgebühren (Totalkonto)		285'584.69		289'300.00		304'413.58
7301.4250.00	Ertrag Verkauf Container		1'190.00		1'800.00		1'530.00
7301.4510.03	Entnahmen aus Spezialfinanzierungen EK Abfall (Ergebnis)				5'535.00		
7301.4636.00	Entsorgungsbeitrag aus Altglas (Vetrouisse)		5'580.40		5'400.00		6'223.75
7301.4930.00	Interne Verrechnung Abfall (Totalkonto)		5'500.00		5'500.00		5'500.00
7301.4940.03	Interne Verrechnung von Zinsen und Finanzertrag				500.00		
<b>74</b>	<b>Verbauungen</b>	<b>17'271.40</b>	<b>11'985.00</b>	<b>25'361.00</b>	<b>6'400.00</b>	<b>35'726.20</b>	<b>9'212.35</b>
	Netto Aufwand		5'286.40		18'961.00		26'513.85
<b>741</b>	<b>Gewässerverbauungen</b>	<b>17'271.40</b>	<b>11'985.00</b>	<b>25'361.00</b>	<b>6'400.00</b>	<b>35'726.20</b>	<b>9'212.35</b>
	Netto Aufwand		5'286.40		18'961.00		26'513.85
<b>7410</b>	<b>Gewässerverbauungen</b>	<b>17'271.40</b>	<b>11'985.00</b>	<b>25'361.00</b>	<b>6'400.00</b>	<b>35'726.20</b>	<b>9'212.35</b>
7410.3120.00	Strom Mobile Pumpen Hochwasserschutz (Güterstrasse)	344.40		300.00		535.20	
7410.3132.00	Externe Beratungen, Bauführungen			1'000.00			
7410.3142.00	Unterhalt Dorfbach und Seitenbäche	8'866.00		16'000.00		25'130.00	
7410.3300.00	Planmässige Abschreibungen VV	59.00		59.00		59.00	
7410.3660.00	Planmässige Abschreibungen Investitionsbeiträge VV (Kt. SO)	2'502.00		2'502.00		2'502.00	
7410.3930.00	Interne Verrechnung Gewässer (Totalkonto)	5'500.00		5'500.00		7'500.00	
7410.4631.00	Beiträge vom Kanton an Gewässerunterhalt		11'985.00		6'400.00		9'212.35
<b>75</b>	<b>Arten- und Landschaftsschutz</b>	<b>66'055.85</b>		<b>19'150.00</b>		<b>32'313.65</b>	
	Netto Aufwand		66'055.85		19'150.00		32'313.65



Konto	Erfolgsrechnung HRM2 Funktionale Gliederung ER	Rechnung 2022		Budget 2022		Rechnung 2021	
		Aufwand	Ertrag	Aufwand	Ertrag	Aufwand	Ertrag
<b>750</b>	<b>Arten- und Landschaftsschutz</b> Netto Aufwand	<b>66'055.85</b>		<b>19'150.00</b>		<b>32'313.65</b>	
			66'055.85		19'150.00		32'313.65
<b>7500</b>	<b>Arten- und Landschaftsschutz</b>	<b>66'055.85</b>		<b>19'150.00</b>		<b>32'313.65</b>	
7500.3130.01	Unterhalt Hundeeinrichtungen (Robidog)	9'100.70		7'300.00		9'652.90	
7500.3631.00	Beiträge an Natur- und Heimatschutz (Abzug Grundstückgewinnsteuern)	44'629.95				11'836.65	
7500.3634.00	Beiträge an Ösi Aare (Aareraum Niederamt)	1'325.20		1'350.00		1'324.10	
7500.3930.00	Interne Verrechnung Betriebskosten Werkhof an Robidog	11'000.00		10'500.00		9'500.00	
<b>77</b>	<b>Übriger Umweltschutz</b> Netto Aufwand	<b>85'919.80</b>		<b>107'700.00</b>		<b>81'227.79</b>	
			77'619.80		101'200.00		74'885.39
<b>771</b>	<b>Friedhof und Bestattung</b> Netto Aufwand	<b>84'123.65</b>		<b>106'000.00</b>		<b>73'500.65</b>	
			75'823.65		99'500.00		68'100.65
<b>7710</b>	<b>Friedhof und Bestattung (allgemein)</b>	<b>84'123.65</b>		<b>106'000.00</b>		<b>73'500.65</b>	
7710.3010.00	Besoldung Abwart Friedhof (Leichenhaus)	2'688.80		2'700.00		2'714.40	
7710.3120.00	Dienstleistungen Dritter (Totalkonto)	1'683.30		2'200.00		2'512.90	
7710.3130.00	Bestattungskosten (Kremation)	16'137.70		32'000.00		40'425.55	
7710.3134.00	Sachversicherungsprämien	118.75		100.00		117.40	
7710.3140.01	Unterhalt Friedhofanlage	9'651.40		11'500.00		11'779.45	
7710.3140.02	Ausbau Friedhofanlage	40'689.70		41'300.00		4'450.95	
7710.3144.00	Unterhalt Leichenhaus	2'154.00		2'700.00			
7710.3930.00	Interne Verrechnung Betriebskosten Werkhof an Friedhof	11'000.00		13'500.00		11'500.00	
7710.4240.00	Gebührenertrag Grab- und Urnenstätte		8'300.00		6'500.00		5'400.00
<b>779</b>	<b>Umweltschutz, übriger</b> Netto Aufwand	<b>1'796.15</b>		<b>1'700.00</b>		<b>7'727.14</b>	
			1'796.15		1'700.00		6'784.74
<b>7790</b>	<b>Umweltschutz, übriger</b>	<b>1'796.15</b>		<b>1'700.00</b>		<b>7'727.14</b>	
7790.3000.00	Sitzungsgelder Umweltschutzkommission					2'432.00	
7790.3001.00	Funktionsentschädigungen Umweltschutzkommission					2'000.00	
7790.3102.00	Drucksachen, Publikationen Umweltschutz	1'739.55		1'200.00		1'477.84	
7790.3109.00	Übriger Sachaufwand Umweltschutz	56.60		500.00		349.90	
7790.3111.00	Anschaffungen Naturkonzept					942.40	
7790.3170.00	Reisekosten und Spesen Umwelt					525.00	
7790.4501.00	Entnahme Fonds "Naturlehrpfad (USK)"						942.40
<b>79</b>	<b>Raumordnung</b> Netto Aufwand	<b>68'391.15</b>		<b>56'108.00</b>		<b>51'681.70</b>	
			56'868.15		56'108.00		51'681.70



Konto	Erfolgsrechnung HRM2 Funktionale Gliederung ER	Rechnung 2022		Budget 2022		Rechnung 2021	
		Aufwand	Ertrag	Aufwand	Ertrag	Aufwand	Ertrag
<b>790</b>	<b>Raumordnung</b> Netto Aufwand	<b>68'391.15</b>	<b>11'523.00</b>	<b>56'108.00</b>		<b>51'681.70</b>	
			56'868.15		56'108.00		51'681.70
<b>7900</b>	<b>Raumordnung (allgemein)</b>	<b>68'391.15</b>	<b>11'523.00</b>	<b>56'108.00</b>		<b>51'681.70</b>	
7900.3130.00	Grundbuchkosten Grundbuchamt			500.00		29.75	
7900.3130.01	Nachtragen Gemeinde-/Ortspläne	6'053.85		11'100.00		6'012.30	
7900.3130.02	Erschliessungs- und Gestaltungspläne	15'046.00					
7900.3132.02	Beratungen Planungsfragen			5'000.00			
7900.3300.00	Planmässige Abschreibungen VV	38'838.00		29'658.00		37'180.00	
7900.3632.00	Beitrag an Regional-Verein OGG Olten-Gösigen-Gäu	2'773.00		2'800.00		2'789.00	
7900.3632.01	Beitrag an Planungsverband Aarau Regio (ex-PRA)	5'160.00		5'150.00		5'170.00	
7900.3632.02	Beitrag an Olten Tourismus	215.40		200.00		200.00	
7900.3632.05	Beitrag an Verein Gemeindepräsidenten Niederamt			1'400.00			
7900.3636.00	Beitrag an Espace Suisse (Schweizerische Vereinigung Landesplanung)	304.90		300.00		300.65	
7900.4260.01	Kostenbeteiligung Gestaltungspläne		11'523.00				
<b>8</b>	<b>VOLKSWIRTSCHAFT</b> Netto Ertrag	<b>17'565.40</b>	<b>192'168.10</b>	<b>20'800.00</b>	<b>194'200.00</b>	<b>17'746.75</b>	<b>333'660.55</b>
		174'602.70		173'400.00		315'913.80	
<b>81</b>	<b>Landwirtschaft</b> Netto Aufwand	<b>3'595.40</b>		<b>3'300.00</b>		<b>3'786.75</b>	
			3'595.40		3'300.00		3'786.75
<b>813</b>	<b>Produktionsverbesserungen Vieh</b> Netto Aufwand	<b>2'531.40</b>		<b>2'000.00</b>		<b>2'610.75</b>	
			2'531.40		2'000.00		2'610.75
<b>8130</b>	<b>Produktionsverbesserungen Vieh</b>	<b>2'531.40</b>		<b>2'000.00</b>		<b>2'610.75</b>	
8130.3631.00	Beitrag an Tierseuchenbekämpfung Kanton	2'531.40		2'000.00		2'610.75	
<b>814</b>	<b>Produktionsverbesserungen Pflanzen</b> Netto Aufwand	<b>1'064.00</b>		<b>1'300.00</b>		<b>1'176.00</b>	
			1'064.00		1'300.00		1'176.00
<b>8140</b>	<b>Produktionsverbesserungen Pflanzen</b>	<b>1'064.00</b>		<b>1'300.00</b>		<b>1'176.00</b>	
8140.3000.00	Sitzungsgelder Gemeindestelle für Landwirtschaft (GLW)	64.00		300.00		176.00	
8140.3001.00	Funktionsentschädigung Gemeindestelle für Landwirtschaft (GLW)	1'000.00		1'000.00		1'000.00	
<b>82</b>	<b>Forstwirtschaft</b> Netto Aufwand	<b>13'970.00</b>		<b>17'500.00</b>		<b>13'960.00</b>	
			13'970.00		17'500.00		13'960.00
<b>820</b>	<b>Forstwirtschaft</b> Netto Aufwand	<b>13'970.00</b>		<b>17'500.00</b>		<b>13'960.00</b>	
			13'970.00		17'500.00		13'960.00



Konto	Erfolgsrechnung HRM2 Funktionale Gliederung ER	Rechnung 2022		Budget 2022		Rechnung 2021	
		Aufwand	Ertrag	Aufwand	Ertrag	Aufwand	Ertrag
<b>8200</b>	<b>Forstwirtschaft</b>	<b>13'970.00</b>		<b>17'500.00</b>		<b>13'960.00</b>	
8200.3631.00	Beitrag an Kanton (Waldfünlifer)	13'970.00		14'100.00		13'960.00	
8200.3632.00	Nutzniesserbeitrag an Schutzwald Bürgergemeinde			3'400.00			
<b>87</b>	<b>Brennstoffe und Energie</b>		<b>192'168.10</b>		<b>194'200.00</b>		<b>333'660.55</b>
	Netto Ertrag	192'168.10		194'200.00		333'660.55	
<b>871</b>	<b>Elektrizität</b>		<b>184'570.90</b>		<b>183'700.00</b>		<b>322'585.30</b>
	Netto Ertrag	184'570.90		183'700.00		322'585.30	
<b>8710</b>	<b>Elektrizität (allgemein)</b>		<b>184'570.90</b>		<b>183'700.00</b>		<b>322'585.30</b>
8710.4120.00	Konzessionsgebühr Strom Primeo/Grod		1'214.00		1'100.00		1'152.00
8710.4120.01	Konzessionsgebühr Strom ELAG		150'508.00		151'000.00		154'146.00
8710.4450.01	Zinsertrag Darlehen ELAG		31'248.90		30'000.00		31'687.30
8710.4451.00	Beteiligungsertrag AVAG/Grod (10 Aktien, nom. 100)		1'600.00		1'600.00		1'600.00
8710.4463.01	Beteiligungsertrag ELAG (1'400 Aktien, nom. 1'000)						134'000.00
<b>872</b>	<b>Erdöl und Gas</b>		<b>6'494.00</b>		<b>9'000.00</b>		<b>9'646.00</b>
	Netto Ertrag	6'494.00		9'000.00		9'646.00	
<b>8720</b>	<b>Erdöl und Gas (allgemein)</b>		<b>6'494.00</b>		<b>9'000.00</b>		<b>9'646.00</b>
8720.4120.02	Konzessionsgebühr Gas sbo		6'494.00		9'000.00		9'646.00
<b>879</b>	<b>Energie, übrige</b>		<b>1'103.20</b>		<b>1'500.00</b>		<b>1'429.25</b>
	Netto Ertrag	1'103.20		1'500.00		1'429.25	
<b>8790</b>	<b>Energie, übrige (allgemein)</b>		<b>1'103.20</b>		<b>1'500.00</b>		<b>1'429.25</b>
8790.4120.04	Konzessionsgebühr Nahwärme Bürgergemeinde (Holzschnitzel-Heizung)		1'103.20		1'500.00		1'429.25
<b>9</b>	<b>FINANZEN UND STEUERN</b>	<b>672'196.29</b>	<b>9'897'763.27</b>	<b>109'900.00</b>	<b>9'304'200.00</b>	<b>134'793.19</b>	<b>9'441'195.31</b>
	Netto Ertrag	9'225'566.98		9'194'300.00		9'306'402.12	
<b>91</b>	<b>Steuern</b>	<b>223'900.50</b>	<b>8'838'327.01</b>	<b>84'000.00</b>	<b>8'280'000.00</b>	<b>109'436.01</b>	<b>8'339'873.29</b>
	Netto Ertrag	8'614'426.51		8'196'000.00		8'230'437.28	
<b>910</b>	<b>Steuern</b>	<b>223'900.50</b>	<b>8'838'327.01</b>	<b>84'000.00</b>	<b>8'280'000.00</b>	<b>109'436.01</b>	<b>8'339'873.29</b>
	Netto Ertrag	8'614'426.51		8'196'000.00		8'230'437.28	
<b>9100</b>	<b>Allgemeine Gemeindesteuern</b>	<b>212'700.50</b>	<b>8'081'188.21</b>	<b>72'000.00</b>	<b>7'940'000.00</b>	<b>98'396.01</b>	<b>7'884'646.99</b>
9100.3180.10	Einzel-Wertberichtigungen auf Steuerforderungen NP	105'986.00				16'145.00	
9100.3180.11	Pauschal-Wertberichtigungen auf Steuerforderungen NP	16'272.00				-5'280.00	





Konto	Erfolgsrechnung HRM2 Funktionale Gliederung ER	Rechnung 2022		Budget 2022		Rechnung 2021	
		Aufwand	Ertrag	Aufwand	Ertrag	Aufwand	Ertrag
9100.3180.20	Einzel-Wertberichtigungen auf Steuerforderungen JP	-8'445.00				22'824.00	
9100.3180.21	Pauschal-Wertberichtigungen auf Steuerforderungen JP	40.00				-1'732.00	
9100.3181.10	Tatsächliche Forderungsverluste natürliche Personen NP	96'166.30		72'000.00		54'261.11	
9100.3181.20	Tatsächliche Forderungsverluste juristische Personen JP	1'007.85				9'962.60	
9100.3631.00	Pauschale Steueranrechnung	1'673.35				2'215.30	
9100.4000.10	Gemeindesteuern NP (Totalkonto)		7'321'075.05		7'195'000.00		7'112'155.00
9100.4000.90	Eingang abgeschriebener Forderungen NP		16'566.35		10'000.00		5'662.50
9100.4002.00	Quellensteuern natürliche Personen NP Rechnungsjahr		174'387.86		200'000.00		145'087.49
9100.4008.00	Personalsteuern natürliche Personen NP		43'362.05		45'000.00		42'235.45
9100.4010.10	Gemeindesteuern JP (Totalkonto)		507'693.30		480'000.00		570'310.70
9100.4010.31	Gemeindesteuern Holding (neu ab 1.1.2020: 118%)		6'793.05				
9100.4010.90	Eingang abgeschriebener Forderungen JP		10.55				
9100.4018.00	Personalsteuern juristische Personen JP		11'300.00		10'000.00		9'195.85
<b>9101</b>	<b>Sondersteuern</b>	<b>11'200.00</b>	<b>757'138.80</b>	<b>12'000.00</b>	<b>340'000.00</b>	<b>11'040.00</b>	<b>455'226.30</b>
9101.3611.00	Entschädigung an Kanton für Hundemarken	11'200.00		12'000.00		11'040.00	
9101.4022.00	Grundstückgewinnsteuern		308'609.50		60'000.00		106'669.30
9101.4022.10	Sondersteuern (Kapitalabfindungen) NP		421'282.30		250'000.00		320'690.00
9101.4033.00	Hundesteuern		27'247.00		30'000.00		27'867.00
<b>93</b>	<b>Finanz- und Lastenausgleich</b>		<b>641'900.00</b>		<b>641'900.00</b>		<b>572'600.00</b>
	Netto Ertrag	641'900.00		641'900.00		572'600.00	
<b>930</b>	<b>Finanz- und Lastenausgleich</b>		<b>641'900.00</b>		<b>641'900.00</b>		<b>572'600.00</b>
	Netto Ertrag	641'900.00		641'900.00		572'600.00	
<b>9300</b>	<b>Finanz- und Lastenausgleich</b>		<b>641'900.00</b>		<b>641'900.00</b>		<b>572'600.00</b>
9300.4621.50	Beitrag von Kanton (Ressourcenausgleich)		357'805.00		357'800.00		303'400.00
9300.4621.60	Beitrag von Kanton (Lastenausgleich)		65'158.00		65'200.00		58'876.00
9300.4621.61	Beitrag von Kanton (Arbeitsmarktlicher Lasten- und Härtefallausgleich STAF)		218'937.00		218'900.00		210'324.00
<b>96</b>	<b>Vermögens- und Schuldenverwaltung</b>	<b>27'784.00</b>	<b>414'411.51</b>	<b>25'900.00</b>	<b>368'250.00</b>	<b>25'357.18</b>	<b>352'698.84</b>
	Netto Ertrag	386'627.51		342'350.00		327'341.66	
<b>961</b>	<b>Zinsen</b>	<b>20'634.00</b>	<b>89'560.02</b>	<b>25'900.00</b>	<b>99'000.00</b>	<b>25'357.18</b>	<b>65'390.35</b>
	Netto Ertrag	68'926.02		73'100.00		40'033.17	
<b>9610</b>	<b>Zinsen</b>	<b>20'634.00</b>	<b>89'560.02</b>	<b>25'900.00</b>	<b>99'000.00</b>	<b>25'357.18</b>	<b>65'390.35</b>
9610.3130.00	Post- und Bankspesen	5'682.30		5'400.00		6'513.54	
9610.3401.00	Verzinsung kurzfristige Finanzverbindlichkeiten	22.65				23.10	
9610.3406.00	Verzinsung langfristige Verbindlichkeiten (Totalkonto)	7'460.00		5'000.00		4'914.44	



Konto	Erfolgsrechnung HRM2 Funktionale Gliederung ER	Rechnung 2022		Budget 2022		Rechnung 2021	
		Aufwand	Ertrag	Aufwand	Ertrag	Aufwand	Ertrag
9610.3409.00	Zins auf Sonderrechnung (Konto 20930)					26.40	
9610.3499.00	Vergütungszinsen auf Steuerschulden	7'469.05		15'000.00		13'879.70	
9610.3940.00	Interne Verrechnung Zinsen SF (Totalkonto)			500.00			
9610.4400.00	Zinsen flüssige Mittel						0.07
9610.4401.00	Verzugszinsen auf Steuerforderungen		56'538.94		60'800.00		32'368.88
9610.4407.00	Zinsen langfristige Finanzanlagen FV		11.68				12.00
9610.4450.01	Erträge aus Darlehen VV (ÖRU)		33'009.40		33'000.00		33'009.40
9610.4940.00	Interne Verrechnung Zinsen SF (Totalkonto)				5'200.00		
<b>963</b>	<b>Liegenschaften des Finanzvermögens</b>	<b>7'150.00</b>	<b>313'127.60</b>				
	Netto Ertrag	305'977.60		252'250.00		267'019.60	
<b>9630</b>	<b>Liegenschaften des Finanzvermögens</b>	<b>7'150.00</b>	<b>313'127.60</b>				
9630.3411.00	Realisierte Verluste auf Sachanlagen FV	7'150.00					
9630.4443.00	Wertberichtigung Sachanlagen FV (Sachgruppe 1080)		52'909.00				11'600.00
9630.4443.40	Wertberichtigung Sachanlagen FV (Sachgruppe 1084)						3'200.00
9630.4449.60	Wertberichtigung Sachanlagen FV (Sachgruppe 1086)		7'999.00				
9630.4896.00	Entnahme aus Neubewertungsreserve		252'219.60		252'250.00		252'219.60
<b>969</b>	<b>Finanzvermögen, übriges</b>		<b>11'723.89</b>				
	Netto Ertrag	11'723.89		17'000.00		20'288.89	
<b>9690</b>	<b>Finanzvermögen, übriges</b>		<b>11'723.89</b>				
9690.4499.01	INAKTIV_-0.1622% Zins PK Publica 1.8 Mio. 15.10.2020-15.10.2021						2'310.00
9690.4499.02	-0.15% Zins Stiftung BVG 3.0 Mio. 16.12.2019-16.12.2022		4'320.00		4'500.00		4'500.00
9690.4499.04	-0.3% Zins Stiftung BVG 2.0 Mio. (18.03.2020-18.03.2022)		1'300.00		6'000.00		6'000.00
9690.4499.05	INAKTIV_-0.26% Zins BKB 1.0 Mio. (17.5.2021-17.11.2021)						1'328.89
9690.4499.06	-0.25% Zins BKB 2.0 Mio. (22.1.2021-21.1.2022)		365.56		5'000.00		4'690.00
9690.4499.07	-0.14% Zins BKB 1.0 Mio.(17.5.2021-17.5.2022)		549.44		1'500.00		870.00
9690.4499.08	-0.16% Zins GKB 3.0 Mio. (17.11.2021-16.11.2024)		4'800.00				590.00
9690.4499.09	-0.25% Zins BKB 1.0 Mio.(21.1.2022-18.3.2022)		388.89				
<b>97</b>	<b>Rückverteilungen</b>		<b>3'124.75</b>				
	Netto Ertrag	3'124.75		1'050.00		1'090.20	
<b>971</b>	<b>Rückverteilungen aus CO2-Abgabe</b>		<b>3'124.75</b>				
	Netto Ertrag	3'124.75		1'050.00		1'090.20	
<b>9710</b>	<b>Rückverteilungen aus CO2-Abgabe</b>		<b>3'124.75</b>				
9710.4699.10	Rückverteilung CO2-Abgabe		3'124.75		1'050.00		1'090.20



Konto	Erfolgsrechnung HRM2 Funktionale Gliederung ER	Rechnung 2022		Budget 2022		Rechnung 2021	
		Aufwand	Ertrag	Aufwand	Ertrag	Aufwand	Ertrag
<b>99</b>	<b>Nicht aufgeteilte Posten</b> Netto Aufwand Netto Ertrag	<b>420'511.79</b>	420'511.79	13'000.00	<b>13'000.00</b>	174'932.98	<b>174'932.98</b>
<b>995</b>	<b>Neutrale Aufwendungen und Erträge</b> Netto Ertrag			13'000.00	<b>13'000.00</b>		
<b>9950</b> 9950.4635.11	<b>Neutrale Aufwendungen und Erträge</b> Gemeinwirtschaftliche Leistungen KKG				<b>13'000.00</b> 13'000.00		
<b>999</b>	<b>Abschluss</b> Netto Aufwand Netto Ertrag	<b>420'511.79</b>	420'511.79			174'932.98	<b>174'932.98</b>
<b>9990</b> 9990.9000.00 9990.9001.00	<b>Abschluss</b> Ertragsüberschuss Erfolgsrechnung Aufwandüberschuss Erfolgsrechnung	<b>420'511.79</b> 420'511.79					<b>174'932.98</b> 174'932.98
	Total	14'062'082.13	14'062'082.13	13'767'989.00	13'285'060.00	13'660'642.47	13'660'642.47
	Netto Aufwand				482'929.00		
	Gesamttotal	14'062'082.13	14'062'082.13	13'767'989.00	13'767'989.00	13'660'642.47	13'660'642.47



Konto	Erfolgsrechnung HRM2 Funktionale Gliederung ER	Rechnung 2022		Budget 2022		Abweichung in CHF 2022	
		Aufwand	Ertrag	Aufwand	Ertrag	Aufwand	Ertrag
<b>0</b>	<b>ALLGEMEINE VERWALTUNG</b>	<b>2'003'865.32</b>	<b>1'066'078.48</b>	<b>1'980'335.00</b>	<b>988'480.00</b>	<b>23'530.32</b>	<b>77'598.48</b>
	Netto Aufwand		937'786.84		991'855.00		
	Netto Ertrag					54'068.16	
<b>01</b>	<b>Legislative und Exekutive</b>	<b>163'369.67</b>		<b>169'920.00</b>	<b>430.00</b>	<b>-6'550.33</b>	<b>-430.00</b>
	Netto Aufwand		163'369.67		169'490.00		
	Netto Ertrag					6'120.33	
<b>011</b>	<b>Legislative</b>	<b>37'182.47</b>		<b>38'620.00</b>	<b>430.00</b>	<b>-1'437.53</b>	<b>-430.00</b>
	Netto Aufwand		37'182.47		38'190.00		
	Netto Ertrag					1'007.53	
<b>0110</b>	<b>Legislative</b>	<b>37'182.47</b>		<b>38'620.00</b>	<b>430.00</b>	<b>-1'437.53</b>	<b>-430.00</b>
0110.3000.00	Sitzungsgelder Wahlbüro	7'666.00		9'360.00		-1'694.00	
0110.3001.00	Funktionsentschädigungen Wahlbüro	1'350.00		1'350.00			
0110.3102.00	Drucksachen, Publikationen, Stimmmaterial	7'896.97		8'300.00		-403.03	
0110.3130.11	Porti und Versandkosten Wahlbüro	3'381.70		4'400.00		-1'018.30	
0110.3132.00	Honorar Externe Revisionsstelle	10'837.60		8'200.00		2'637.60	
0110.3150.00	Unterhalt Bürogeräte Wahlbüro			250.00		-250.00	
0110.3170.00	Reisekosten und Spesen	1'364.60		1'260.00		104.60	
0110.3170.01	Reisekosten und Spesen (GV)	1'685.60		2'500.00		-814.40	
0110.3636.00	Beiträge an Ortsparteien	3'000.00		3'000.00			
0110.4240.00	Dienstleistungen Wahlbüro				430.00		-430.00
<b>012</b>	<b>Exekutive</b>	<b>126'187.20</b>		<b>131'300.00</b>		<b>-5'112.80</b>	
	Netto Aufwand		126'187.20		131'300.00		
	Netto Ertrag					5'112.80	
<b>0120</b>	<b>Exekutive</b>	<b>126'187.20</b>		<b>131'300.00</b>		<b>-5'112.80</b>	
0120.3000.00	Sitzungsgelder Gemeinderat / GR-Kommissionen	27'992.00		28'500.00		-508.00	
0120.3001.00	Funktionsentschädigungen Gemeinderat	81'781.00		81'800.00		-19.00	
0120.3102.00	Drucksachen, Publikationen	739.65		800.00		-60.35	
0120.3109.00	Uebriger Sachaufwand			500.00		-500.00	
0120.3170.00	Reisekosten und Spesen (Ehrungen, GR, GR-Kommissionen)	5'293.65		8'300.00		-3'006.35	
0120.3199.01	Übriger Betriebsaufwand Gemeinderat (Kredit Fr. 5'000)	2'088.40		5'000.00		-2'911.60	
0120.3199.03	Übriger Betriebsaufwand Rechtskosten Gemeinderat	3'292.50				3'292.50	
0120.3990.99	Interne Verrechnung Sozialleistungen	5'000.00		6'400.00		-1'400.00	
<b>02</b>	<b>Allgemeine Dienste</b>	<b>1'840'495.65</b>	<b>1'066'078.48</b>	<b>1'810'415.00</b>	<b>988'050.00</b>	<b>30'080.65</b>	<b>78'028.48</b>
	Netto Aufwand		774'417.17		822'365.00		
	Netto Ertrag					47'947.83	



Konto	Erfolgsrechnung HRM2 Funktionale Gliederung ER	Rechnung 2022		Budget 2022		Abweichung in CHF 2022	
		Aufwand	Ertrag	Aufwand	Ertrag	Aufwand	Ertrag
<b>022</b>	<b>Allgemeine Dienste, übrige</b>	<b>1'711'654.45</b>	<b>1'036'808.38</b>	<b>1'702'750.00</b>	<b>979'400.00</b>	<b>8'904.45</b>	<b>57'408.38</b>
	Netto Aufwand		674'846.07		723'350.00		
	Netto Ertrag					48'503.93	
<b>0220</b>	<b>Allgemeine Dienste, übrige</b>	<b>948'928.38</b>	<b>277'568.51</b>	<b>970'500.00</b>	<b>272'700.00</b>	<b>-21'571.62</b>	<b>4'868.51</b>
0220.3010.00	Besoldungen Verwaltungspersonal inkl. DAG	577'992.10		565'500.00		12'492.10	
0220.3030.00	Entschädigungen für temporäre Arbeitskräfte (Aushilfen/Stv./Externe)	24'904.40		20'500.00		4'404.40	
0220.3090.00	Aus- und Weiterbildung Verwaltungspersonal inkl. Lernende	12'675.00		15'700.00		-3'025.00	
0220.3099.00	Übriger Personalaufwand Verwaltung	200.00				200.00	
0220.3100.00	Büromaterial Verwaltung	13'919.75		12'000.00		1'919.75	
0220.3102.00	Drucksachen, Publikationen Verwaltung	749.80		1'000.00		-250.20	
0220.3110.00	Anschaffung Büromaschinen, Büromobiliar, Bürogeräte	2'074.15		6'700.00		-4'625.85	
0220.3113.00	Anschaffung IT-Hardware	776.45		1'000.00		-223.55	
0220.3118.00	Anschaffung IT-Software			6'600.00		-6'600.00	
0220.3130.00	Kommunikationskosten Verwaltung	6'396.10		6'200.00		196.10	
0220.3130.11	Porti und Versandkosten Verwaltung	13'885.73		15'300.00		-1'414.27	
0220.3130.13	Betreibungsgebühren	17'756.05		18'000.00		-243.95	
0220.3130.14	Dolmetscherkosten start.integration			800.00		-800.00	
0220.3130.15	Kanzleikosten (IDK, Ausweise)	9'798.10		16'900.00		-7'101.90	
0220.3130.30	Mitglieder- & Verbandsbeiträge (Totalkonto)	4'972.60		4'400.00		572.60	
0220.3150.00	Unterhalt Büromaschinen, Büromobiliar, Bürogeräte	386.25		600.00		-213.75	
0220.3153.00	Unterhalt IT-Hardware	26'799.35		33'000.00		-6'200.65	
0220.3158.00	Unterhalt IT-Software (Totalkonto)	35'383.85		42'200.00		-6'816.15	
0220.3162.00	Leasing Bürogeräte Verwaltung	13'646.10		14'700.00		-1'053.90	
0220.3170.00	Reisekosten und Spesen Verwaltung	2'551.10		4'800.00		-2'248.90	
0220.3199.00	Übriger Betriebsaufwand Verwaltung (gem. GO)	120.00		1'000.00		-880.00	
0220.3611.00	Entschädigung an Kanton für Steuerveranlagungen	81'267.55		88'000.00		-6'732.45	
0220.3611.41	Bezugsprovision KSTA	12'388.59		10'000.00		2'388.59	
0220.3611.42	Bezugsprovision SSL	4'530.74		5'000.00		-469.26	
0220.3990.99	Interne Verrechnung Sozialleistungen Verwaltung	85'754.62		80'600.00		5'154.62	
0220.4210.00	Gebühren für Amtshandlungen (Totalkonto)		23'418.01		28'400.00		-4'981.99
0220.4250.00	Übrige Verkäufe & Dienstleistungen Verwaltung				300.00		-300.00
0220.4260.00	Rückerstattungen, Kostenbeteiligungen Dritter (Porti SRF)		298.00		500.00		-202.00
0220.4611.00	Kantonsbeitrag an Staatssteuerregisterführer		3'789.50		3'700.00		89.50
0220.4611.02	Kantonsbeitrag an Inventurwesen		2'813.00		2'000.00		813.00
0220.4611.03	Kantonsbeitrag an start.Integration		5'627.00		5'000.00		627.00
0220.4612.00	Entschädigung von Kirchgemeinden an Steuerveranlagungskosten		11'163.00		12'000.00		-837.00
0220.4612.01	Honorar für Steuerinkasso Kirchgemeinden		16'460.00		17'300.00		-840.00
0220.4612.02	Honorar Rechnungsführung Bevölkerungsschutzregion Niederamt RBSKN		7'000.00		7'000.00		
0220.4612.03	Honorar Rechnungsführung Sozialregion unteres Niederamt SRUN		48'000.00		48'000.00		
0220.4612.04	Honorar Rechnungsführung Offene Jugendarbeit unteres Niederamt OJuN		2'500.00		2'500.00		



Konto	Erfolgsrechnung HRM2 Funktionale Gliederung ER	Rechnung 2022		Budget 2022		Abweichung in CHF 2022	
		Aufwand	Ertrag	Aufwand	Ertrag	Aufwand	Ertrag
0220.4612.05	Honorar Rechnungsführung ÖRU WVuN (Wasserversorgung unteres Niederamt)		4'000.00		4'000.00		
0220.4612.06	Honorar Rechnungsführung BG (Bürgergemeinde)		7'500.00		7'500.00		
0220.4930.00	Interne Verrechnung Verwaltung (Totalkonto)		145'000.00		134'500.00		10'500.00
<b>0222</b>	<b>Bauverwaltung</b>	<b>61'871.45</b>	<b>58'385.25</b>	<b>56'650.00</b>	<b>31'100.00</b>	<b>5'221.45</b>	<b>27'285.25</b>
0222.3000.01	Sitzungsgelder Baukommission	10'566.00		9'700.00		866.00	
0222.3001.01	Funktionsentschädigungen Baukommission	7'500.00		7'500.00			
0222.3102.00	Drucksachen, Publikationen Baukommission	4'540.80		4'500.00		40.80	
0222.3132.00	Honorare externe Fachexperten (Baukontrollen, Energienachweis)	8'198.25		2'500.00		5'698.25	
0222.3170.00	Reisekosten und Spesen Baukommission	1'066.40		950.00		116.40	
0222.3930.00	Interne Verrechnungen (Totalkonto)	29'500.00		31'000.00		-1'500.00	
0222.3990.99	Interne Verrechnung Sozialleistungen Baukommission	500.00		500.00			
0222.4210.00	Gebühren für Amtshandlungen (Baubewilligungen)		57'068.25		31'100.00		25'968.25
0222.4240.00	Ertrag aus Dienstleistungen Baukommission		1'317.00				1'317.00
<b>0228</b>	<b>Allgemeine Personalkosten</b>	<b>700'854.62</b>	<b>700'854.62</b>	<b>675'600.00</b>	<b>675'600.00</b>	<b>25'254.62</b>	<b>25'254.62</b>
0228.3050.00	AG-Beiträge AHV, IV, EO, ALV, FAK, Verwaltungskosten	279'685.95		274'100.00		5'585.95	
0228.3052.00	AG-Beiträge an BVG (PKSO, Baloise, VSM ordentlich)	322'278.25		318'600.00		3'678.25	
0228.3052.05	AG-Beiträge an PKSO (Ausfinanzierung)	61'514.35		48'100.00		13'414.35	
0228.3053.00	AG-Beiträge an Unfallversicherungen UVG	27'484.50		23'500.00		3'984.50	
0228.3055.00	AG-Beiträge an Krankentaggeldversicherungen	11'589.02		11'300.00		289.02	
0228.3055.01	Aufhebung KTG-Fonds Staatspersonal	-1'697.45				-1'697.45	
0228.4990.99	Interne Verrechnung Sozialleistungen		700'854.62		675'600.00		25'254.62
<b>029</b>	<b>Verwaltungsliegenschaften, übrige</b>	<b>128'841.20</b>	<b>29'270.10</b>	<b>107'665.00</b>	<b>8'650.00</b>	<b>21'176.20</b>	<b>20'620.10</b>
	Netto Aufwand		99'571.10		99'015.00		556.10
<b>0290</b>	<b>Verwaltungsliegenschaften, übrige</b>	<b>128'841.20</b>	<b>29'270.10</b>	<b>107'665.00</b>	<b>8'650.00</b>	<b>21'176.20</b>	<b>20'620.10</b>
0290.3010.00	Besoldung Reinigungspersonal Gemeindehaus	12'520.40		11'000.00		1'520.40	
0290.3101.00	Betriebskosten, Verbrauchsmaterial Liegenschaften (GH31, MZG2, SPRH7)	6'655.05		10'500.00		-3'844.95	
0290.3109.00	Uebriger Sachaufwand Liegenschaften			500.00		-500.00	
0290.3111.00	Anschaffungen Maschinen und Geräte			500.00		-500.00	
0290.3120.00	Ver- und Entsorgung Liegenschaften VV (Totalkonto)	24'086.90		23'500.00		586.90	
0290.3130.04	Verbandsbeitrag an Schweiz. Fachverband Betriebsunterhalt SFB	425.00		400.00		25.00	
0290.3134.00	Sachversicherungsprämien	21'331.50		22'300.00		-968.50	
0290.3144.00	Unterhalt Verwaltungsliegenschaften	38'957.35		15'700.00		23'257.35	
0290.3300.00	Planmässige Abschreibungen VV	2'565.00		2'565.00			
0290.3300.25	Planmässige Abschreibungen VV (altes Verwaltungsvermögen)	2'000.00		2'000.00			
0290.3930.01	Interne Verrechnung Betriebskosten Werkhof an Liegenschaften	19'500.00		18'000.00		1'500.00	
0290.3990.99	Interne Verrechnung Sozialleistungen Liegenschaften	800.00		700.00		100.00	
0290.4250.00	Verkäufe Betriebsmaterial, Schlüsselverluste		150.00				150.00



Konto	Erfolgsrechnung HRM2 Funktionale Gliederung ER	Rechnung 2022		Budget 2022		Abweichung in CHF 2022	
		Aufwand	Ertrag	Aufwand	Ertrag	Aufwand	Ertrag
0290.4260.00	Rückerstattung Dritter (Betriebskosten FW)		300.00		300.00		
0290.4260.01	Rückerstattungen und Kostenbeteiligungen Dritter		20'279.00				20'279.00
0290.4290.00	Übrige Entgelte (Entschädigung MADUK, Infrastruktur Küche SUN)		160.10		200.00		-39.90
0290.4470.00	Miet- und Pachtzinsen Liegenschaften VV		6'780.00		6'550.00		230.00
0290.4472.00	Vergütungen für Benützung von Liegenschaften VV		600.00		600.00		
0290.4479.00	Übrige Erträge Liegenschaften		1.00				1.00
0290.4930.01	Interne Verrechnung Betriebskosten an ZS-Anlage		1'000.00		1'000.00		
<b>1</b>	<b>ÖFFENTLICHE ORDNUNG UND SICHERHEIT, VERTEIDIGUNG</b>	<b>278'489.10</b>	<b>148'671.68</b>	<b>302'400.00</b>	<b>152'200.00</b>	<b>-23'910.90</b>	<b>-3'528.32</b>
	Netto Aufwand		129'817.42		150'200.00		
	Netto Ertrag					20'382.58	
<b>12</b>	<b>Rechtssprechung</b>	<b>850.00</b>		<b>850.00</b>			
	Netto Aufwand		850.00		850.00		
<b>120</b>	<b>Rechtssprechung</b>	<b>850.00</b>		<b>850.00</b>			
	Netto Aufwand		850.00		850.00		
<b>1201</b>	<b>Friedensrichter</b>	<b>850.00</b>		<b>850.00</b>			
1201.3001.00	Funktionsentschädigungen Friedensrichter	650.00		650.00			
1201.3160.00	Benützungsgebühr Räumlichkeiten Schönenwerd	200.00		200.00			
<b>15</b>	<b>Feuerwehr</b>	<b>228'065.28</b>	<b>144'491.68</b>	<b>256'250.00</b>	<b>140'000.00</b>	<b>-28'184.72</b>	<b>4'491.68</b>
	Netto Aufwand		83'573.60		116'250.00		
	Netto Ertrag					32'676.40	
<b>150</b>	<b>Feuerwehr</b>	<b>228'065.28</b>	<b>144'491.68</b>	<b>256'250.00</b>	<b>140'000.00</b>	<b>-28'184.72</b>	<b>4'491.68</b>
	Netto Aufwand		83'573.60		116'250.00		
	Netto Ertrag					32'676.40	
<b>1500</b>	<b>Feuerwehr (allgemein)</b>	<b>228'065.28</b>	<b>144'491.68</b>	<b>256'250.00</b>	<b>140'000.00</b>	<b>-28'184.72</b>	<b>4'491.68</b>
1500.3181.00	Tatsächliche Forderungsverluste FW	3'807.30				3'807.30	
1500.3612.00	Ersatzabgabe an Feuerwehr Schönenwerd	140'684.38		140'000.00		684.38	
1500.3612.01	Defizitbeitrag an Feuerwehr Schönenwerd (gem. Statuten 3.3)	55'750.60		95'500.00		-39'749.40	
1500.3660.00	Planmässige Abschreibungen Investitionsbeiträge VV (Feuerwehr)	27'823.00		20'750.00		7'073.00	
1500.4200.00	Feuerwehr-Ersatzabgabe für FW Schönenwerd		144'491.68		140'000.00		4'491.68
<b>16</b>	<b>Verteidigung</b>	<b>49'573.82</b>	<b>4'180.00</b>	<b>45'300.00</b>	<b>12'200.00</b>	<b>4'273.82</b>	<b>-8'020.00</b>
	Netto Aufwand		45'393.82		33'100.00		12'293.82
<b>161</b>	<b>Militärische Verteidigung</b>	<b>4'050.75</b>	<b>1'180.00</b>	<b>4'200.00</b>	<b>1'700.00</b>	<b>-149.25</b>	<b>-520.00</b>
	Netto Aufwand		2'870.75		2'500.00		370.75



Konto	Erfolgsrechnung HRM2 Funktionale Gliederung ER	Rechnung 2022		Budget 2022		Abweichung in CHF 2022	
		Aufwand	Ertrag	Aufwand	Ertrag	Aufwand	Ertrag
<b>1610</b>	<b>Militärische Verteidigung</b>	<b>4'050.75</b>	<b>1'180.00</b>	<b>4'200.00</b>	<b>1'700.00</b>	<b>-149.25</b>	<b>-520.00</b>
1610.3109.00	Übriger Sachaufwand Militär			500.00		-500.00	
1610.3120.00	Strom & Wasser Schützenhaus inkl. Kehricht	1'446.65		1'300.00		146.65	
1610.3134.00	Sachversicherungsprämien Schützenhaus	183.75		200.00		-16.25	
1610.3144.00	Unterhalt Schiessanlage 300m	2'420.35		2'200.00		220.35	
1610.4636.01	Beitrag Schützengesellschaft (10 Rp./Schuss)				500.00		-500.00
1610.4636.02	Beitrag auswärtige Schützen		1'180.00		1'200.00		-20.00
<b>162</b>	<b>Zivile Verteidigung</b>	<b>45'523.07</b>	<b>3'000.00</b>	<b>41'100.00</b>	<b>10'500.00</b>	<b>4'423.07</b>	<b>-7'500.00</b>
	Netto Aufwand		42'523.07		30'600.00		11'923.07
<b>1620</b>	<b>Zivilschutz (allgemein)</b>	<b>45'523.07</b>	<b>3'000.00</b>	<b>41'100.00</b>	<b>10'500.00</b>	<b>4'423.07</b>	<b>-7'500.00</b>
1620.3144.00	Unterhalt ZS-Anlage	17'319.85		3'000.00		14'319.85	
1620.3151.00	Unterhalt Apparate, Maschinen und Geräte			300.00		-300.00	
1620.3612.00	Entschädigung an Regionale Zivilschutzorganisation RZSN/RFSN	26'897.77		29'000.00		-2'102.23	
1620.3612.01	Entschädigung an SanHist/SanPo	305.45		300.00		5.45	
1620.3612.02	Entschädigung an Investitionen Regionale ZSO			7'500.00		-7'500.00	
1620.3930.01	Interne Verrechnung Betriebskosten ZS-Anlage	1'000.00		1'000.00			
1620.4501.00	Entnahmen aus Fonds Schutzraumbauten				7'500.00		-7'500.00
1620.4630.00	Bundesbeitrag Unterhaltskosten BSA/KP		3'000.00		3'000.00		
<b>2</b>	<b>BILDUNG</b>	<b>5'627'782.54</b>	<b>1'199'137.21</b>	<b>5'592'173.00</b>	<b>1'077'375.00</b>	<b>35'609.54</b>	<b>121'762.21</b>
	Netto Aufwand		4'428'645.33		4'514'798.00		86'152.67
	Netto Ertrag						
<b>21</b>	<b>Volksschule</b>	<b>5'315'664.49</b>	<b>1'189'686.01</b>	<b>5'314'173.00</b>	<b>1'077'375.00</b>	<b>1'491.49</b>	<b>112'311.01</b>
	Netto Aufwand		4'125'978.48		4'236'798.00		110'819.52
	Netto Ertrag						
<b>211</b>	<b>Primarstufe I</b>	<b>555'259.14</b>	<b>179'613.40</b>	<b>519'800.00</b>	<b>190'100.00</b>	<b>35'459.14</b>	<b>-10'486.60</b>
	Netto Aufwand		375'645.74		329'700.00		45'945.74
<b>2110</b>	<b>Kindergarten</b>	<b>555'259.14</b>	<b>179'613.40</b>	<b>519'800.00</b>	<b>190'100.00</b>	<b>35'459.14</b>	<b>-10'486.60</b>
2110.3020.00	Besoldungen Lehrpersonen Kindergarten	435'014.50		415'900.00		19'114.50	
2110.3020.09	Rückerstattungen von Lohn der Lehrpersonen	-4'774.80				-4'774.80	
2110.3030.00	Entschädigungen für temporäre Arbeitskräfte (Aushilfen/Stv.)	18'892.90				18'892.90	
2110.3102.00	Drucksachen, Publikationen (Fotokopierkosten)	1'084.40		1'950.00		-865.60	
2110.3104.00	Lehrmittel & Schulmaterial KG1 (Totalkonto)	6'788.34		6'800.00		-11.66	
2110.3109.00	Übriger Sachaufwand Kindergarten	40.00				40.00	
2110.3110.00	Anschaffung Schulmobiliar und -geräte Kindergarten	845.35		700.00		145.35	
2110.3150.00	Unterhalt Schulmobiliar und -geräte Kindergarten			500.00		-500.00	
2110.3171.00	Schulreisen Kindergarten	350.00		350.00			





Konto	Erfolgsrechnung HRM2 Funktionale Gliederung ER	Rechnung 2022		Budget 2022		Abweichung in CHF 2022	
		Aufwand	Ertrag	Aufwand	Ertrag	Aufwand	Ertrag
2110.3612.00	Entschädigung an Dritte (Schwimmbad Schönenwerd)	118.45		300.00		-181.55	
2110.3990.99	Interne Verrechnung Sozialleistungen Kindergarten	96'900.00		93'300.00		3'600.00	
2110.4240.00	Verkauf Bade-Abonnemente Kindergarten (Elternbeiträge)		55.00		200.00		-145.00
2110.4631.00	Beiträge vom Kanton (Schülerpauschale)		179'558.40		189'900.00		-10'341.60
<b>212</b>	<b>Primarstufe II</b>	<b>2'302'121.99</b>	<b>775'743.61</b>	<b>2'226'345.00</b>	<b>638'025.00</b>	<b>75'776.99</b>	<b>137'718.61</b>
	Netto Aufwand		1'526'378.38		1'588'320.00		
	Netto Ertrag					61'941.62	
<b>2120</b>	<b>Primarschule</b>	<b>2'086'585.94</b>	<b>775'743.61</b>	<b>2'001'645.00</b>	<b>638'025.00</b>	<b>84'940.94</b>	<b>137'718.61</b>
2120.3020.00	Besoldungen der Lehrpersonen Primarschule	1'489'980.05		1'542'700.00		-52'719.95	
2120.3020.09	Rückerstattung von Lohn der Lehrpersonen	-17'881.25				-17'881.25	
2120.3030.00	Entschädigungen für temporäre Arbeitskräfte (Aushilfen/Stv.)	135'501.25		10'000.00		125'501.25	
2120.3064.00	Überbrückungsrenten AHV von Lehrpersonen (Ersatzrenten)	10'614.80				10'614.80	
2120.3102.00	Drucksachen, Publikationen (Fotokopierkosten)	1'496.00		6'000.00		-4'504.00	
2120.3104.10	Lehrmittel Primarschule (Totalkonto)	41'871.39		37'900.00		3'971.39	
2120.3104.20	Schulmaterial Primarschule (Totalkonto)	16'044.80		15'950.00		94.80	
2120.3109.00	Übriger Sachaufwand Primarschule	6'213.20		5'300.00		913.20	
2120.3110.00	Anschaffung Schulmobiliar und -geräte Primarschule	32'362.15		12'450.00		19'912.15	
2120.3110.01	Anschaffung Turnmobiliar und -geräte Primarschule	2'772.95		2'600.00		172.95	
2120.3150.00	Unterhalt Schulmobiliar und -geräte Primarschule	2'466.00		1'400.00		1'066.00	
2120.3170.01	Transportkosten (Taxi)	4'237.00		5'800.00		-1'563.00	
2120.3171.00	Schulreisen und Schullager Primarschule	16'660.95		30'245.00		-13'584.05	
2120.3171.01	Jugendtag Primarschule	4'515.10		6'000.00		-1'484.90	
2120.3612.00	Entschädigung an Dritte (Schwimmbad Schönenwerd)	3'731.55		3'300.00		431.55	
2120.3990.99	Interne Verrechnung Sozialleistungen Primarschule	336'000.00		322'000.00		14'000.00	
2120.4240.00	Verkauf Bade-Abonnemente Primarschule		1'870.00		1'500.00		370.00
2120.4503.00	Entnahme Fonds "Ferienlager (Schule)" z.G. Gletscherexkursion				3'325.00		-3'325.00
2120.4631.00	Beiträge vom Kanton (Schülerpauschale)		766'465.91		627'400.00		139'065.91
2120.4631.05	Beitrag Kanton Transportkosten		7'407.70		5'800.00		1'607.70
<b>2122</b>	<b>Werken</b>	<b>215'536.05</b>		<b>224'700.00</b>		<b>-9'163.95</b>	
2122.3020.00	Besoldungen der Lehrpersonen Werken FLW	155'402.35		160'700.00		-5'297.65	
2122.3100.00	Büromaterial Werken FLW	499.45		500.00		-0.55	
2122.3103.00	Fachliteratur, Zeitschriften für Bibliothek Werken FLW	377.90		400.00		-22.10	
2122.3104.00	Lehrmittel Werken FLW	11'081.35		11'000.00		81.35	
2122.3104.20	Schulmaterial Werken (Totalkonto)	5'313.75		6'000.00		-686.25	
2122.3109.00	Übriger Sachaufwand Werken FLW			500.00		-500.00	
2122.3110.00	Anschaffungen Schulmobiliar und -geräte Werken FLW	5'223.50		5'300.00		-76.50	
2122.3150.00	Unterhalt Schulmobiliar und -geräte Werken FLW	3'437.75		4'500.00		-1'062.25	
2122.3990.99	Interne Verrechnung Sozialleistungen FLW	34'200.00		35'800.00		-1'600.00	



Konto	Erfolgsrechnung HRM2 Funktionale Gliederung ER	Rechnung 2022		Budget 2022		Abweichung in CHF 2022	
		Aufwand	Ertrag	Aufwand	Ertrag	Aufwand	Ertrag
<b>213</b>	<b>Sekundarstufe I</b> Netto Aufwand Netto Ertrag	<b>1'180'658.04</b>	<b>48'106.00</b> 1'132'552.04	<b>1'314'500.00</b>	<b>68'000.00</b> 1'246'500.00	<b>-133'841.96</b> 113'947.96	<b>-19'894.00</b>
<b>2130</b>	<b>Sekundarstufe</b>	<b>1'180'658.04</b>	<b>48'106.00</b>	<b>1'314'500.00</b>	<b>68'000.00</b>	<b>-133'841.96</b>	<b>-19'894.00</b>
2130.3170.01	Transport-/Verpflegungskosten Schüler	492.00				492.00	
2130.3611.00	Entschädigung an Gymnasialunterricht Kanton	125'300.00		179'000.00		-53'700.00	
2130.3612.10	Entschädigung Schulgeld an SUN	886'376.50		966'000.00		-79'623.50	
2130.3612.15	Entschädigung Schulgeld an SEK-P	160'460.49		169'500.00		-9'039.51	
2130.3612.20	Entschädigung Schulgeld an Stadt Solothurn (Talentförderklasse)	8'029.05				8'029.05	
2130.4631.02	Beiträge vom Kanton (Gymnasialunterricht)		47'614.00		68'000.00		-20'386.00
2130.4631.05	Beiträge vom Kanton (Transport-/Verpflegungskosten)		492.00				492.00
<b>214</b>	<b>Musikschulen</b> Netto Aufwand Netto Ertrag	<b>332'296.40</b>	<b>168'475.95</b> 163'820.45	<b>328'200.00</b>	<b>160'050.00</b> 168'150.00	<b>4'096.40</b> 4'329.55	<b>8'425.95</b>
<b>2140</b>	<b>Musikschulen</b>	<b>332'296.40</b>	<b>168'475.95</b>	<b>328'200.00</b>	<b>160'050.00</b>	<b>4'096.40</b>	<b>8'425.95</b>
2140.3020.00	Besoldung der Lehrpersonen Musikschule	249'242.40		245'500.00		3'742.40	
2140.3020.01	Besoldung der Lehrpersonen Musikschule Grundkurs	22'445.95		23'900.00		-1'454.05	
2140.3020.09	Rückerstattung von Lohn der Lehrpersonen	-4'087.45				-4'087.45	
2140.3030.00	Entschädigungen für temporäre Arbeitskräfte (Aushilfen/Stv.)	6'521.50				6'521.50	
2140.3090.00	Weiterbildung Musikschule	329.05		1'000.00		-670.95	
2140.3104.00	Schulmaterial Musikschule	736.45		1'000.00		-263.55	
2140.3104.01	Schulmaterial Musikprojekte			2'200.00		-2'200.00	
2140.3109.00	Uebriger Sachaufwand Musikschule	2'530.50		1'750.00		780.50	
2140.3110.00	Anschaffungen Geräte Musikschule	4'640.00		5'150.00		-510.00	
2140.3130.00	Kommunikationskosten Musikschule	484.00		550.00		-66.00	
2140.3130.01	Verbandsbeitrag an Verein Solothurner Musikschulen	1'230.00		1'500.00		-270.00	
2140.3150.00	Unterhalt Mobiliar, Geräte Musikschule	1'064.00		1'350.00		-286.00	
2140.3180.00	Wertberichtigung auf Forderungen Musikschule	618.00				618.00	
2140.3181.01	Tatsächliche Forderungsverluste Musikschule	605.50				605.50	
2140.3612.00	Entschädigungen Schulgeld an Dritte	636.50		2'500.00		-1'863.50	
2140.3990.99	Interne Verrechnung Sozialleistungen Musik	45'300.00		41'800.00		3'500.00	
2140.4230.00	Schulgeldbeitrag Eltern Musikschule		67'581.50		64'000.00		3'581.50
2140.4230.01	Schulgeldbeitrag Dritter		3'258.00		550.00		2'708.00
2140.4631.00	Beiträge vom Kanton (Schülerpauschale)		97'636.45		95'500.00		2'136.45
<b>217</b>	<b>Schulliegenschaften</b> Netto Aufwand	<b>619'318.83</b>	<b>17'747.05</b> 601'571.78	<b>597'328.00</b>	<b>21'200.00</b> 576'128.00	<b>21'990.83</b>	<b>-3'452.95</b> 25'443.78



Konto	Erfolgsrechnung HRM2 Funktionale Gliederung ER	Rechnung 2022		Budget 2022		Abweichung in CHF 2022	
		Aufwand	Ertrag	Aufwand	Ertrag	Aufwand	Ertrag
<b>2170</b>	<b>Schulliegenschaften</b>	<b>619'318.83</b>	<b>17'747.05</b>	<b>597'328.00</b>	<b>21'200.00</b>	<b>21'990.83</b>	<b>-3'452.95</b>
2170.3010.00	Besoldung Schulhausabwarte	191'323.60		192'800.00		-1'476.40	
2170.3030.00	Entschädigungen für temporäres Reinigungspersonal	24'269.75		22'700.00		1'569.75	
2170.3030.02	Entschädigungen für Aufsichtspersonal Anlässe	1'624.35		4'800.00		-3'175.65	
2170.3099.00	Uebriger Personalaufwand	1'453.80		500.00		953.80	
2170.3101.00	Reinigungs- und Verbrauchsmaterial Schulhäuser	37'793.00		34'400.00		3'393.00	
2170.3109.00	Uebriger Sachaufwand Schulhäuser	453.80		500.00		-46.20	
2170.3111.00	Anschaffungen Maschinen, Geräte Schulhäuser und Kleider Hauswarte	1'218.00		3'000.00		-1'782.00	
2170.3120.00	Ver- und Entsorgungen Schulliegenschaften (Totalkonto)	122'251.60		126'200.00		-3'948.40	
2170.3130.00	Kommunikationskosten Hauswarte	803.20		750.00		53.20	
2170.3134.00	Sachversicherungsprämien	9'986.15		10'250.00		-263.85	
2170.3144.00	Unterhalt Schulliegenschaften (Totalkonto)	62'392.13		47'000.00		15'392.13	
2170.3151.00	Unterhalt Apparate, Maschinen und Geräte	4'731.45		5'400.00		-668.55	
2170.3300.00	Planmässige Abschreibungen VV	40'118.00		31'528.00		8'590.00	
2170.3300.25	Planmässige Abschreibungen VV (altes Verwaltungsvermögen)	50'000.00		50'000.00			
2170.3930.00	Interne Verrechnung Betriebsaufwand Werkhof an Schulanlagen	29'500.00		25'000.00		4'500.00	
2170.3990.99	Interne Verrechnung Sozialleistungen Schulanlagen	41'400.00		42'500.00		-1'100.00	
2170.4472.00	Benützungsgebühren Schulanlagen		17'747.05		21'200.00		-3'452.95
<b>219</b>	<b>Volksschule, übrige</b>	<b>326'010.09</b>		<b>328'000.00</b>		<b>-1'989.91</b>	
	Netto Aufwand		326'010.09		328'000.00		
	Netto Ertrag					1'989.91	
<b>2190</b>	<b>Schulleitung</b>	<b>216'787.65</b>		<b>218'200.00</b>		<b>-1'412.35</b>	
2190.3010.00	Funktionsentschädigungen Schule	2'500.00		2'500.00			
2190.3020.00	Besoldung Schulleitung	120'469.50		120'900.00		-430.50	
2190.3020.09	Rückerstattung von Lohn der Schulleitung	-22'576.50				-22'576.50	
2190.3090.00	Weiterbildung Schule	6'682.60		10'200.00		-3'517.40	
2190.3100.00	Büromaterial Schulleitung (Fotokopierkosten)	1'053.20		2'000.00		-946.80	
2190.3102.00	Drucksachen, Publikationen Schulleitung	600.80		700.00		-99.20	
2190.3103.00	Fachliteratur, Zeitschriften, inkl. Schülerbibliothek	2'536.40		4'000.00		-1'463.60	
2190.3109.00	Uebriger Sachaufwand Schulleitung	2'255.45		2'000.00		255.45	
2190.3130.00	Kommunikationskosten Schule	5'162.15		5'500.00		-337.85	
2190.3170.00	Reisekosten und Spesen Schule	4'005.35		3'500.00		505.35	
2190.3171.00	Div. Veranstaltungen Schule	6'398.70		6'800.00		-401.30	
2190.3930.00	Interne Verrechnung Verwaltungskosten an Schule	61'000.00		37'000.00		24'000.00	
2190.3990.99	Interne Verrechnung Sozialleistungen Schulleitung	26'700.00		23'100.00		3'600.00	
<b>2193</b>	<b>ICT-Kosten</b>	<b>86'972.34</b>		<b>86'800.00</b>		<b>172.34</b>	
2193.3010.00	Funktionsentschädigungen ICT Schule	15'000.00		15'000.00			
2193.3113.00	Anschaffungen Hardware Schule	38'055.75		37'600.00		455.75	



Konto	Erfolgsrechnung HRM2 Funktionale Gliederung ER	Rechnung 2022		Budget 2022		Abweichung in CHF 2022	
		Aufwand	Ertrag	Aufwand	Ertrag	Aufwand	Ertrag
2193.3118.00	Anschaffungen Software Schule	2'420.00		5'850.00		-3'430.00	
2193.3130.00	Kommunikationskosten ICT Schule	266.95		200.00		66.95	
2193.3153.00	Unterhalt IT-Hardware Schule	17'063.80		17'700.00		-636.20	
2193.3158.00	Unterhalt IT-Software Schule	13'265.84		9'550.00		3'715.84	
2193.3990.99	Interne Verrechnung Sozialleistungen	900.00		900.00			
<b>2194</b>	<b>Schulsozialarbeit</b>	<b>22'250.10</b>		<b>23'000.00</b>		<b>-749.90</b>	
2194.3104.00	Schulmaterial Schulsozialarbeit	-44.25		500.00		-544.25	
2194.3132.00	Ext. Schulsozialarbeit	22'294.35		22'500.00		-205.65	
<b>22</b>	<b>Sonderschulen</b>	<b>312'118.05</b>	<b>9'451.20</b>	<b>278'000.00</b>		<b>34'118.05</b>	<b>9'451.20</b>
	Netto Aufwand		302'666.85		278'000.00		24'666.85
<b>220</b>	<b>Sonderschulen</b>	<b>312'118.05</b>	<b>9'451.20</b>	<b>278'000.00</b>		<b>34'118.05</b>	<b>9'451.20</b>
	Netto Aufwand		302'666.85		278'000.00		24'666.85
<b>2200</b>	<b>Sonderschulen</b>	<b>249'500.00</b>		<b>223'000.00</b>		<b>26'500.00</b>	
2200.3614.00	Entschädigungen Schulgelder an Sonderschulen	249'500.00		223'000.00		26'500.00	
<b>2206</b>	<b>Regionale spezielle Förderung</b>	<b>62'618.05</b>	<b>9'451.20</b>	<b>55'000.00</b>		<b>7'618.05</b>	<b>9'451.20</b>
2206.3104.00	Schulmaterial Logopädie Schönenwerd	1'820.50		500.00		1'320.50	
2206.3612.00	Entschädigungen Schulgelder an Logopädie Schönenwerd	60'797.55		54'500.00		6'297.55	
2206.4631.00	Beiträge vom Kanton (Schülerpauschale)		9'451.20				9'451.20
<b>3</b>	<b>KULTUR, SPORT UND FREIZEIT, KIRCHE</b>	<b>194'780.91</b>	<b>10.00</b>	<b>204'500.00</b>		<b>-9'719.09</b>	<b>10.00</b>
	Netto Aufwand		194'770.91		204'500.00		
	Netto Ertrag					9'729.09	
<b>31</b>	<b>Kulturerbe</b>	<b>600.00</b>		<b>800.00</b>		<b>-200.00</b>	
	Netto Aufwand		600.00		800.00		
	Netto Ertrag					200.00	
<b>311</b>	<b>Museen und bildende Kunst</b>	<b>600.00</b>		<b>800.00</b>		<b>-200.00</b>	
	Netto Aufwand		600.00		800.00		
	Netto Ertrag					200.00	
<b>3110</b>	<b>Museen und bildende Kunst</b>	<b>600.00</b>		<b>800.00</b>		<b>-200.00</b>	
3110.3636.00	Gemeindebeitrag an Vereine (Totalkonto)	600.00		800.00		-200.00	
<b>32</b>	<b>Kultur, übrige</b>	<b>20'824.80</b>		<b>19'950.00</b>		<b>874.80</b>	
	Netto Aufwand		20'824.80		19'950.00		874.80
<b>321</b>	<b>Bibliotheken</b>	<b>2'675.00</b>		<b>2'650.00</b>		<b>25.00</b>	



Konto	Erfolgsrechnung HRM2 Funktionale Gliederung ER	Rechnung 2022		Budget 2022		Abweichung in CHF 2022	
		Aufwand	Ertrag	Aufwand	Ertrag	Aufwand	Ertrag
	Netto Aufwand		2'675.00		2'650.00		25.00
<b>3210</b>	<b>Bibliotheken</b>	<b>2'675.00</b>		<b>2'650.00</b>		<b>25.00</b>	
3210.3634.00	Gemeindebeitrag an Stadtbibliothek Aarau	2'675.00		2'650.00		25.00	
<b>322</b>	<b>Konzert und Theater</b>	<b>7'800.00</b>		<b>7'600.00</b>		<b>200.00</b>	
	Netto Aufwand		7'800.00		7'600.00		200.00
<b>3220</b>	<b>Konzert und Theater</b>	<b>7'800.00</b>		<b>7'600.00</b>		<b>200.00</b>	
3220.3636.00	Gemeindebeiträge an Vereine (Totalkonto)	7'800.00		7'600.00		200.00	
<b>329</b>	<b>Kultur, übrige</b>	<b>10'349.80</b>		<b>9'700.00</b>		<b>649.80</b>	
	Netto Aufwand		10'349.80		9'700.00		649.80
<b>3290</b>	<b>Kultur, übrige</b>	<b>10'349.80</b>		<b>9'700.00</b>		<b>649.80</b>	
3290.3170.00	Bundes- und Jungbürgerfeier	9'549.80		8'150.00		1'399.80	
3290.3636.00	Gemeindebeiträge an Vereine (Totalkonto)	800.00		1'550.00		-750.00	
<b>33</b>	<b>Medien</b>	<b>34'286.85</b>		<b>35'400.00</b>		<b>-1'113.15</b>	
	Netto Aufwand		34'286.85		35'400.00		-1'113.15
	Netto Ertrag					1'113.15	
<b>332</b>	<b>Massenmedien (allgemein)</b>	<b>34'286.85</b>		<b>35'400.00</b>		<b>-1'113.15</b>	
	Netto Aufwand		34'286.85		35'400.00		-1'113.15
	Netto Ertrag					1'113.15	
<b>3320</b>	<b>Massenmedien (allgemein)</b>	<b>34'286.85</b>		<b>35'400.00</b>		<b>-1'113.15</b>	
3320.3000.00	Sitzungsgelder Redaktionskommission	752.00		1'750.00		-998.00	
3320.3001.00	Funktionsentschädigungen Redaktionskommission	2'500.00		2'500.00			
3320.3102.00	Kosten Dorfbroschüre "dr Gretzebacher"	30'659.85		29'900.00		759.85	
3320.3109.00	Uebriger Sachaufwand Redaktionskommission			500.00		-500.00	
3320.3170.00	Reisekosten und Spesen Redaktionskommission	375.00		750.00		-375.00	
<b>34</b>	<b>Sport und Freizeit</b>	<b>137'679.26</b>	<b>10.00</b>	<b>146'450.00</b>		<b>-8'770.74</b>	<b>10.00</b>
	Netto Aufwand		137'669.26		146'450.00		-8'780.74
	Netto Ertrag					8'780.74	
<b>341</b>	<b>Sport</b>	<b>50'072.20</b>		<b>58'150.00</b>		<b>-8'077.80</b>	
	Netto Aufwand		50'072.20		58'150.00		-8'077.80
	Netto Ertrag					8'077.80	
<b>3410</b>	<b>Sport</b>	<b>50'072.20</b>		<b>58'150.00</b>		<b>-8'077.80</b>	
3410.3120.00	Ver- und Entsorgung Sportplätze (Strom, Wasser)	647.60		700.00		-52.40	



Konto	Erfolgsrechnung HRM2 Funktionale Gliederung ER	Rechnung 2022		Budget 2022		Abweichung in CHF 2022	
		Aufwand	Ertrag	Aufwand	Ertrag	Aufwand	Ertrag
3410.3140.00	Unterhalt Turn- und Spielplätze (Spielgeräte)			2'000.00		-2'000.00	
3410.3140.01	Unterhalt Sportplätze (Rasen, Beleuchtung)	33'714.60		39'800.00		-6'085.40	
3410.3636.00	Gemeindebeiträge an Vereine (Totalkonto)	5'710.00		6'650.00		-940.00	
3410.3930.00	Interne Verrechnung Werkhof an Sportplätze	10'000.00		9'000.00		1'000.00	
<b>342</b>	<b>Freizeit</b>	<b>87'607.06</b>	<b>10.00</b>	<b>88'300.00</b>		<b>-692.94</b>	<b>10.00</b>
	Netto Aufwand		87'597.06		88'300.00		
	Netto Ertrag					702.94	
<b>3420</b>	<b>Freizeit</b>	<b>800.00</b>		<b>800.00</b>			
3420.3636.00	Gemeindebeitrag an Vereine (Totalkonto)	800.00		800.00			
<b>3424</b>	<b>Parkanlagen, Wanderwege</b>	<b>42'275.00</b>	<b>10.00</b>	<b>43'400.00</b>		<b>-1'125.00</b>	<b>10.00</b>
3424.3634.00	Entschädigung an Einfache Gesellschaft Bally Park	42'000.00		42'700.00		-700.00	
3424.3636.00	Gemeindebeitrag an Vereine (Totalkonto)	275.00		700.00		-425.00	
3424.4250.00	Verkauf Bally-Park Broschüre (Fr. 10.-/Stk.)		10.00				10.00
<b>3425</b>	<b>Jugendkulturhaus, Jugendarbeit</b>	<b>44'532.06</b>		<b>44'100.00</b>		<b>432.06</b>	
3425.3632.00	Beitrag an Offene Jugendarbeit unteres Niederamt OJuN	44'532.06		44'100.00		432.06	
<b>35</b>	<b>Kirchen und religiöse Angelegenheiten</b>	<b>1'390.00</b>		<b>1'900.00</b>		<b>-510.00</b>	
	Netto Aufwand		1'390.00		1'900.00		
	Netto Ertrag					510.00	
<b>350</b>	<b>Kirchen und religiöse Angelegenheiten</b>	<b>1'390.00</b>		<b>1'900.00</b>		<b>-510.00</b>	
	Netto Aufwand		1'390.00		1'900.00		
	Netto Ertrag					510.00	
<b>3500</b>	<b>Kirchen und religiöse Angelegenheiten</b>	<b>1'390.00</b>		<b>1'900.00</b>		<b>-510.00</b>	
3500.3636.00	Gemeindebeitrag an Vereine (Totalkonto)	1'390.00		1'900.00		-510.00	
<b>4</b>	<b>GESUNDHEIT</b>	<b>585'225.05</b>		<b>548'600.00</b>		<b>36'625.05</b>	
	Netto Aufwand		585'225.05		548'600.00		36'625.05
<b>41</b>	<b>Spitäler, Kranken- und Pflegeheime</b>	<b>412'067.80</b>		<b>374'100.00</b>		<b>37'967.80</b>	
	Netto Aufwand		412'067.80		374'100.00		37'967.80
<b>412</b>	<b>Alters-, Kranken- und Pflegeheime</b>	<b>412'067.80</b>		<b>374'100.00</b>		<b>37'967.80</b>	
	Netto Aufwand		412'067.80		374'100.00		37'967.80
<b>4120</b>	<b>Alters-, Kranken- und Pflegeheime</b>	<b>412'067.80</b>		<b>374'100.00</b>		<b>37'967.80</b>	
4120.3612.00	Gemeindebeitrag an Verein Altersheim Haus im Park	1'386.50		1'500.00		-113.50	
4120.3632.00	Pflegekostenfinanzierung via SRUN (Stationär)	410'681.30		372'600.00		38'081.30	



Konto	Erfolgsrechnung HRM2 Funktionale Gliederung ER	Rechnung 2022		Budget 2022		Abweichung in CHF 2022	
		Aufwand	Ertrag	Aufwand	Ertrag	Aufwand	Ertrag
<b>42</b>	<b>Ambulante Krankenpflege</b>	<b>99'248.30</b>		<b>102'400.00</b>		<b>-3'151.70</b>	
	Netto Aufwand		99'248.30		102'400.00		
	Netto Ertrag					3'151.70	
<b>421</b>	<b>Ambulante Krankenpflege</b>	<b>99'248.30</b>		<b>102'400.00</b>		<b>-3'151.70</b>	
	Netto Aufwand		99'248.30		102'400.00		
	Netto Ertrag					3'151.70	
<b>4210</b>	<b>Ambulante Krankenpflege</b>	<b>99'248.30</b>		<b>102'400.00</b>		<b>-3'151.70</b>	
4210.3632.00	Pflegekostenfinanzierung via SRUN (Ambulant)	97'404.85				97'404.85	
4210.3636.00	Gemeindebeitrag an Vereine (Totalkonto)	1'843.45		102'400.00		-100'556.55	
<b>43</b>	<b>Gesundheitsprävention</b>	<b>73'908.95</b>		<b>72'100.00</b>		<b>1'808.95</b>	
	Netto Aufwand		73'908.95		72'100.00		1'808.95
<b>431</b>	<b>Alkohol- und Drogenprävention</b>	<b>47'141.00</b>		<b>47'400.00</b>		<b>-259.00</b>	
	Netto Aufwand		47'141.00		47'400.00		
	Netto Ertrag					259.00	
<b>4310</b>	<b>Alkohol- und Drogenprävention</b>	<b>47'141.00</b>		<b>47'400.00</b>		<b>-259.00</b>	
4310.3636.00	Beitrag an Suchthilfe via SRUN	47'141.00		47'400.00		-259.00	
<b>433</b>	<b>Schulgesundheitsdienst</b>	<b>26'767.95</b>		<b>24'700.00</b>		<b>2'067.95</b>	
	Netto Aufwand		26'767.95		24'700.00		2'067.95
<b>4330</b>	<b>Schulgesundheitsdienst</b>	<b>26'767.95</b>		<b>24'700.00</b>		<b>2'067.95</b>	
4330.3010.00	Besoldung Schulzahnpflege	3'448.00		2'500.00		948.00	
4330.3010.01	Besoldung Lausfachpersonen	105.65				105.65	
4330.3010.02	Besoldung Schulzahnarzt (Reihenuntersuchungen)	8'806.50		8'800.00		6.50	
4330.3106.01	Medizinisches Verbrauchsmaterial Schulzahnpflege	688.05		800.00		-111.95	
4330.3106.02	Medizinisches Verbrauchsmaterial Schularztl. Massnahmen (Pandemie)	2'185.90		1'400.00		785.90	
4330.3109.00	Übriger Sachaufwand Schulgesundheit			500.00		-500.00	
4330.3136.00	Entschädigung an Schularzt	2'000.00		2'000.00			
4330.3637.00	Beiträge an kieferorthopädische Behandlungen	8'833.85		8'000.00		833.85	
4330.3990.99	Interne Verrechnung Sozialleistungen	700.00		700.00			
<b>5</b>	<b>SOZIALE SICHERHEIT</b>	<b>2'050'499.51</b>	<b>15'000.00</b>	<b>2'305'500.00</b>		<b>-255'000.49</b>	<b>15'000.00</b>
	Netto Aufwand		2'035'499.51		2'305'500.00		
	Netto Ertrag					270'000.49	
<b>52</b>	<b>Invalidität</b>			<b>800.00</b>		<b>-800.00</b>	
	Netto Aufwand				800.00		



Konto	Erfolgsrechnung HRM2 Funktionale Gliederung ER	Rechnung 2022		Budget 2022		Abweichung in CHF 2022	
		Aufwand	Ertrag	Aufwand	Ertrag	Aufwand	Ertrag
	Netto Ertrag						800.00
<b>523</b>	<b>Invalidenheime</b>			<b>800.00</b>			<b>-800.00</b>
	Netto Aufwand				800.00		
	Netto Ertrag						800.00
<b>5230</b>	<b>Invalidität</b>			<b>800.00</b>			<b>-800.00</b>
5230.3636.00	Gemeindebeitrag an Stiftung Arkadis Olten			600.00			-600.00
5230.3636.01	Gemeindebeitrag an Inva-Mobil (2016-2018, GRB 27.10.2015)			200.00			-200.00
<b>53</b>	<b>Alter + Hinterlassene</b>	<b>900'862.60</b>		<b>965'300.00</b>			<b>-64'437.40</b>
	Netto Aufwand		900'862.60		965'300.00		
	Netto Ertrag						64'437.40
<b>532</b>	<b>Ergänzungsleistungen AHV</b>	<b>889'301.10</b>		<b>949'600.00</b>			<b>-60'298.90</b>
	Netto Aufwand		889'301.10		949'600.00		
	Netto Ertrag						60'298.90
<b>5320</b>	<b>Ergänzungsleistungen AHV</b>	<b>889'301.10</b>		<b>949'600.00</b>			<b>-60'298.90</b>
5320.3611.00	Beitrag an Verwaltungskosten EL-AHV via SRUN	46'725.05		47'100.00			-374.95
5320.3631.00	Beitrag an Ergänzungsleistungen EL-AHV via SRUN	842'576.05		902'500.00			-59'923.95
<b>535</b>	<b>Leistungen an das Alter</b>	<b>11'561.50</b>		<b>15'700.00</b>			<b>-4'138.50</b>
	Netto Aufwand		11'561.50		15'700.00		
	Netto Ertrag						4'138.50
<b>5350</b>	<b>Leistungen an das Alter</b>	<b>11'561.50</b>		<b>15'700.00</b>			<b>-4'138.50</b>
5350.3170.00	Seniorenausfahrt	11'561.50		15'200.00			-3'638.50
5350.3170.02	Übrige Seniorenanlässe			500.00			-500.00
<b>54</b>	<b>Familie und Jugend</b>	<b>59'363.05</b>		<b>64'800.00</b>			<b>-5'436.95</b>
	Netto Aufwand		59'363.05		64'800.00		
	Netto Ertrag						5'436.95
<b>543</b>	<b>Alimentenbevorschussung und -inkasso</b>	<b>40'208.50</b>		<b>44'600.00</b>			<b>-4'391.50</b>
	Netto Aufwand		40'208.50		44'600.00		
	Netto Ertrag						4'391.50
<b>5430</b>	<b>Alimentenbevorschussung und -inkasso</b>	<b>40'208.50</b>		<b>44'600.00</b>			<b>-4'391.50</b>
5430.3632.00	Beitrag an Alimentenbevorschussung	40'208.50		44'600.00			-4'391.50
<b>545</b>	<b>Leistungen an Familien</b>	<b>19'154.55</b>		<b>20'200.00</b>			<b>-1'045.45</b>
	Netto Aufwand		19'154.55		20'200.00		





Konto	Erfolgsrechnung HRM2 Funktionale Gliederung ER	Rechnung 2022		Budget 2022		Abweichung in CHF 2022	
		Aufwand	Ertrag	Aufwand	Ertrag	Aufwand	Ertrag
	Netto Ertrag					1'045.45	
<b>5450</b>	<b>Leistungen an Familien (allgemein)</b>	<b>19'154.55</b>		<b>20'200.00</b>		<b>-1'045.45</b>	
5450.3634.00	Beitrag an Mütter- und Väterberatung via SRUN	19'154.55		20'200.00		-1'045.45	
<b>57</b>	<b>Sozialhilfe und Asylwesen</b>	<b>1'090'273.86</b>	<b>15'000.00</b>	<b>1'274'600.00</b>		<b>-184'326.14</b>	<b>15'000.00</b>
	Netto Aufwand		1'075'273.86		1'274'600.00		
	Netto Ertrag					199'326.14	
<b>572</b>	<b>Wirtschaftliche Hilfe</b>	<b>1'090'273.86</b>		<b>1'274'600.00</b>		<b>-184'326.14</b>	
	Netto Aufwand		1'090'273.86		1'274'600.00		
	Netto Ertrag					184'326.14	
<b>5720</b>	<b>Gesetzliche wirtschaftliche Hilfe</b>	<b>1'086'713.11</b>		<b>1'271'000.00</b>		<b>-184'286.89</b>	
5720.3612.00	Sozialadministration (LA) via SRUN	123'991.90		123'700.00		291.90	
5720.3632.00	Gesetzliche wirtschaftliche Hilfe via SRUN (Totalkonto)	962'721.21		1'147'300.00		-184'578.79	
<b>5721</b>	<b>Freiwillige wirtschaftliche Hilfe</b>	<b>3'560.75</b>		<b>3'600.00</b>		<b>-39.25</b>	
5721.3636.00	Beitrag an private Organisationen (Totalkonto)	3'560.75		3'600.00		-39.25	
<b>573</b>	<b>Asylwesen</b>		<b>15'000.00</b>				<b>15'000.00</b>
	Netto Ertrag	15'000.00				15'000.00	
<b>5730</b>	<b>Asylwesen</b>		<b>15'000.00</b>				<b>15'000.00</b>
5730.4631.30	Unterstützungsbeitrag Kanton Personen im Schutzstatus S		15'000.00				15'000.00
<b>6</b>	<b>VERKEHR</b>	<b>1'067'072.92</b>	<b>187'631.00</b>	<b>1'136'207.00</b>	<b>200'400.00</b>	<b>-69'134.08</b>	<b>-12'769.00</b>
	Netto Aufwand		879'441.92		935'807.00		
	Netto Ertrag					56'365.08	
<b>61</b>	<b>Strassenverkehr</b>	<b>813'561.07</b>	<b>159'001.00</b>	<b>875'957.00</b>	<b>172'500.00</b>	<b>-62'395.93</b>	<b>-13'499.00</b>
	Netto Aufwand		654'560.07		703'457.00		
	Netto Ertrag					48'896.93	
<b>613</b>	<b>Kantonsstrassen</b>	<b>189'096.00</b>		<b>189'096.00</b>			
	Netto Aufwand		189'096.00		189'096.00		
<b>6130</b>	<b>Kantonsstrassen</b>	<b>189'096.00</b>		<b>189'096.00</b>			
6130.3660.00	Planmässige Abschreibungen Investitionsbeiträge VV (Kt. SO)	16'196.00		16'196.00			
6130.3660.25	Planmässige Abschreibungen Investitionsbeiträge VV (altes Verwaltungsvermögen)	172'900.00		172'900.00			
<b>615</b>	<b>Gemeindestrassen</b>	<b>624'465.07</b>	<b>159'001.00</b>	<b>686'861.00</b>	<b>172'500.00</b>	<b>-62'395.93</b>	<b>-13'499.00</b>
	Netto Aufwand		465'464.07		514'361.00		



Konto	Erfolgsrechnung HRM2 Funktionale Gliederung ER	Rechnung 2022		Budget 2022		Abweichung in CHF 2022	
		Aufwand	Ertrag	Aufwand	Ertrag	Aufwand	Ertrag
	Netto Ertrag					48'896.93	
<b>6150</b>	<b>Gemeindestrassen</b>	<b>296'333.47</b>		<b>363'320.00</b>		<b>-66'986.53</b>	
6150.3101.00	Betriebs- und Verbrauchsmaterial	53.20		3'300.00		-3'246.80	
6150.3109.00	Uebriger Sachaufwand Gemeindestrassen			500.00		-500.00	
6150.3120.00	Strom Strassenbeleuchtung	30'933.40		31'000.00		-66.60	
6150.3130.00	Dienstleistungen Dritter (Externe Beratungen)	15'747.30		10'000.00		5'747.30	
6150.3130.01	Gemeindebeitrag an FES (Entsorgung und Strassenunterhalt)	470.00		500.00		-30.00	
6150.3141.00	Unterhalt Gemeindestrassen (Totalkonto)	118'070.57		176'100.00		-58'029.43	
6150.3300.00	Planmässige Abschreibungen VV	48'059.00		48'420.00		-361.00	
6150.3930.00	Interne Verrechnung Gemeindestrassen (Totalkonto)	83'000.00		93'500.00		-10'500.00	
<b>6152</b>	<b>Winterdienst</b>	<b>30'679.12</b>		<b>24'100.00</b>		<b>6'579.12</b>	
6152.3101.00	Betriebs- und Verbrauchsmaterial Winterdienst	3'561.32		2'600.00		961.32	
6152.3141.00	Winterdienst Gemeindestrassen	20'617.80		16'000.00		4'617.80	
6152.3930.00	Interne Verrechnung Betriebskosten Werkhof an Winterdienst	6'500.00		5'500.00		1'000.00	
<b>6153</b>	<b>Werkhof</b>	<b>297'452.48</b>	<b>159'001.00</b>	<b>299'441.00</b>	<b>172'500.00</b>	<b>-1'988.52</b>	<b>-13'499.00</b>
6153.3000.05	Sitzungsgelder Werkkommission	3'056.00		5'400.00		-2'344.00	
6153.3001.05	Funktionsentschädigungen Werkkommission	5'000.00		5'000.00			
6153.3010.00	Besoldung Personal Werkhof	162'258.45		183'800.00		-21'541.55	
6153.3090.00	Aus- und Weiterbildung Werkhof	2'213.35		5'100.00		-2'886.65	
6153.3099.00	übriger Personalaufwand Werkhof	1'746.60				1'746.60	
6153.3100.00	Büromaterial Werkhof	780.30		1'000.00		-219.70	
6153.3101.00	Treibstoffkosten Fahrzeuge	7'473.20		5'000.00		2'473.20	
6153.3101.01	Betriebs- und Verbrauchsmaterial Fahrzeuge	1'329.50		600.00		729.50	
6153.3109.01	Uebriger Sachaufwand Werkkommission	1'047.38		5'000.00		-3'952.62	
6153.3111.00	Anschaffungen Maschinen, Geräte, Fahrzeuge	22'602.85		20'200.00		2'402.85	
6153.3130.00	Kommunikationskosten	2'590.70		2'300.00		290.70	
6153.3130.03	Beitrag an Arbeitssicherheit Schweiz	481.85		1'300.00		-818.15	
6153.3134.00	Sachversicherungsprämien	5'491.70		5'700.00		-208.30	
6153.3137.00	Verkehrssteuern und -abgaben (MFK)	1'865.00		1'800.00		65.00	
6153.3151.00	Unterhalt Fahrzeuge, Maschinen, Geräte, Apparate	22'419.70		4'800.00		17'619.70	
6153.3170.00	Reisekosten und Spesen Werkkommission	1'375.90		1'500.00		-124.10	
6153.3300.00	Planmässige Abschreibungen VV	29'020.00		23'641.00		5'379.00	
6153.3990.99	Interne Verrechnung Sozialleistungen Werkhof	26'700.00		27'300.00		-600.00	
6153.4449.60	Marktwertanpassungen Mobilien FV		1.00				1.00
6153.4930.00	Interne Verrechnungen Werkhof (Totalkonto)		159'000.00		172'500.00		-13'500.00
<b>62</b>	<b>Öffentlicher Verkehr</b>	<b>253'511.85</b>	<b>28'630.00</b>	<b>260'250.00</b>	<b>27'900.00</b>	<b>-6'738.15</b>	<b>730.00</b>
	Netto Aufwand		224'881.85		232'350.00		
	Netto Ertrag					7'468.15	



Konto	Erfolgsrechnung HRM2 Funktionale Gliederung ER	Rechnung 2022		Budget 2022		Abweichung in CHF 2022	
		Aufwand	Ertrag	Aufwand	Ertrag	Aufwand	Ertrag
<b>622</b>	<b>Regionalverkehr</b>	<b>10'116.85</b>		<b>232'250.00</b>		<b>-222'133.15</b>	
	Netto Aufwand		10'116.85		232'250.00		
	Netto Ertrag					222'133.15	
<b>6220</b>	<b>Regionalverkehr</b>	<b>10'116.85</b>		<b>232'250.00</b>		<b>-222'133.15</b>	
6220.3010.00	Besoldung Reinigung Buswartehäuser	2'662.40		2'700.00		-37.60	
6220.3101.00	Reinigungsmaterial Buswartehäuser			500.00		-500.00	
6220.3120.00	Ver- und Entsorgung Buswartehäuser (Totalkonto)	1'559.90		1'500.00		59.90	
6220.3134.00	Sachversicherungsprämien Buswartehäuser	66.15		100.00		-33.85	
6220.3144.00	Unterhalt Buswartehäuser	328.40		450.00		-121.60	
6220.3631.00	Beitrag an öffentlichen Verkehr Kanton (OEVG)			221'500.00		-221'500.00	
6220.3634.00	Beiträge an Busbetrieb (Nachtbus)	5'500.00		5'500.00			
<b>629</b>	<b>Öffentlicher Verkehr, übriger</b>	<b>243'395.00</b>	<b>28'630.00</b>	<b>28'000.00</b>	<b>27'900.00</b>	<b>215'395.00</b>	<b>730.00</b>
	Netto Aufwand		214'765.00		100.00		214'665.00
<b>6290</b>	<b>Öffentlicher Verkehr, übriger</b>	<b>243'395.00</b>	<b>28'630.00</b>	<b>28'000.00</b>	<b>27'900.00</b>	<b>215'395.00</b>	<b>730.00</b>
6290.3101.00	Einkauf SBB-Tageskarten	28'000.00		28'000.00			
6290.3631.00	Beiträge an Kanton öffentlicher Verkehr	215'395.00				215'395.00	
6290.4250.00	Verkauf SBB-Tageskarten		28'630.00		27'900.00		730.00
<b>7</b>	<b>UMWELTSCHUTZ UND RAUMORDNUNG</b>	<b>1'564'605.09</b>	<b>1'355'622.39</b>	<b>1'567'574.00</b>	<b>1'368'205.00</b>	<b>-2'968.91</b>	<b>-12'582.61</b>
	Netto Aufwand		208'982.70		199'369.00		9'613.70
<b>71</b>	<b>Wasserversorgung</b>	<b>443'425.05</b>	<b>443'425.05</b>	<b>517'870.00</b>	<b>517'870.00</b>	<b>-74'444.95</b>	<b>-74'444.95</b>
<b>710</b>	<b>Wasserversorgung</b>	<b>443'425.05</b>	<b>443'425.05</b>	<b>517'870.00</b>	<b>517'870.00</b>	<b>-74'444.95</b>	<b>-74'444.95</b>
<b>7101</b>	<b>Wasserversorgung SF</b>	<b>443'425.05</b>	<b>443'425.05</b>	<b>517'870.00</b>	<b>517'870.00</b>	<b>-74'444.95</b>	<b>-74'444.95</b>
7101.3090.00	Weiterbildung Brunnenmeister			1'800.00		-1'800.00	
7101.3102.01	Drucksachen und Publikationen (Inserate)	196.25		200.00		-3.75	
7101.3111.01	Anschaffung Maschinen und Geräte (Wasseruhren)	5'140.95		2'100.00		3'040.95	
7101.3120.01	Strom und Signal Pumpwerke/Reservoirs	6'594.55		5'650.00		944.55	
7101.3130.00	Dienstleistungen Dritter Wasser (Totalkonto)	25'311.70		23'420.00		1'891.70	
7101.3132.01	Wasseruntersuchungen	907.90		1'200.00		-292.10	
7101.3134.01	Sachversicherungsprämien	858.90		1'000.00		-141.10	
7101.3143.01	Reparaturen Wassernetz, Netzsanierungen	128'292.55		145'000.00		-16'707.45	
7101.3144.01	Unterhalt und Reparaturen Pumpstation, Betriebswarte, Reservoirs	141.00		2'400.00		-2'259.00	
7101.3199.01	Vorsteuerminderungen	1'535.95				1'535.95	
7101.3300.01	Planmässige Abschreibungen SF Wasser	37'423.00		51'800.00		-14'377.00	
7101.3300.25	Planmässige Abschreibungen SF Wasser (altes Verwaltungsvermögen)	66'900.00		66'900.00			



Konto	Erfolgsrechnung HRM2 Funktionale Gliederung ER	Rechnung 2022		Budget 2022		Abweichung in CHF 2022	
		Aufwand	Ertrag	Aufwand	Ertrag	Aufwand	Ertrag
7101.3510.01	Einlagen in Spezialfinanzierungen EK Wasser (Ergebnis)	13'642.08				13'642.08	
7101.3510.10	Einlagen in Werterhalt Wasser	12'677.00		14'500.00		-1'823.00	
7101.3612.00	Betriebskosten öffentlich-rechtliche Institutionen (ÖRU, Däniken, Walterswil)	107'803.22		150'100.00		-42'296.78	
7101.3930.00	Interne Verrechnung Wasser (Totalkonto)	36'000.00		48'000.00		-12'000.00	
7101.3940.01	Interne Verrechnung von Zinsen und Finanzaufwand an Wasser			3'800.00		-3'800.00	
7101.4240.00	Ertrag aus Wassergebühren (Totalkonto)		305'278.50		359'300.00		-54'021.50
7101.4250.01	Verrechnung Leitungsbrüche - Versicherungsfälle (o/MWSt)		21'416.15		20'000.00		1'416.15
7101.4250.02	Erlös aus Reparaturen etc.				1'000.00		-1'000.00
7101.4260.01	Rückerstattungen Dritter (Löschwasserbeitrag LWV)		73'600.00		72'000.00		1'600.00
7101.4450.01	Ertrag aus Beteiligung ÖRU WVuN (Dotationskapital)		1'299.40		1'300.00		-0.60
7101.4510.01	Entnahmen aus Spezialfinanzierungen EK Wasser (Ergebnis)				64'270.00		-64'270.00
7101.4510.10	Entnahmen aus Werterhalt Wasser		41'831.00				41'831.00
<b>72</b>	<b>Abwasserbeseitigung</b>	<b>582'334.25</b>	<b>582'334.25</b>	<b>529'200.00</b>	<b>529'200.00</b>	<b>53'134.25</b>	<b>53'134.25</b>
<b>720</b>	<b>Abwasserbeseitigung</b>	<b>582'334.25</b>	<b>582'334.25</b>	<b>529'200.00</b>	<b>529'200.00</b>	<b>53'134.25</b>	<b>53'134.25</b>
<b>7201</b>	<b>Abwasserbeseitigung SF</b>	<b>582'334.25</b>	<b>582'334.25</b>	<b>529'200.00</b>	<b>529'200.00</b>	<b>53'134.25</b>	<b>53'134.25</b>
7201.3109.02	Uebriger Sachaufwand Abwasser			500.00		-500.00	
7201.3120.02	Strom für Regenklärbecken			100.00		-100.00	
7201.3130.00	Dienstleistungen Dritter Abwasser (Totalkonto)	28'696.25		30'900.00		-2'203.75	
7201.3137.00	Unternehmensabgabe Radio & TV (Art. 68 und 70 RTVG)			300.00		-300.00	
7201.3143.02	Unterhalt und Reparaturen Kanalisation (Kontrollschächte)	7'001.65		24'500.00		-17'498.35	
7201.3199.02	Vorsteuerkürzungen	3'541.85				3'541.85	
7201.3300.02	Planmässige Abschreibungen SF Abwasser	26'156.00		25'700.00		456.00	
7201.3300.25	Planmässige Abschreibungen SF Abwasser (altes Verwaltungsvermögen)	51'500.00		51'500.00			
7201.3510.02	Einlagen in Spezialfinanzierungen EK Abwasser (Ergebnis)	48'022.70		87'300.00		-39'277.30	
7201.3612.02	Betriebskostenbeitrag an ARA Schönenwerd	394'415.80		276'000.00		118'415.80	
7201.3930.00	Interne Verrechnung Abwasser (Totalkonto)	23'000.00		31'000.00		-8'000.00	
7201.3940.02	Interne Verrechnung von Zinsen und Finanzaufwand Abwasser			1'400.00		-1'400.00	
7201.4240.00	Gebührenertrag Abwasser (Totalkonto)		284'963.50		307'000.00		-22'036.50
7201.4260.02	Rückerstattung Dritter (Cartaseta)		150'794.70		76'000.00		74'794.70
7201.4510.10	Entnahme Werterhalt Abwasser		77'656.00		77'200.00		456.00
7201.4611.02	Entschädigungen vom Kanton für Strassenentwässerung		22'920.05		23'000.00		-79.95
7201.4930.02	Interne Verrechnung Gemeindestrassenentwässerung		46'000.00		46'000.00		
<b>73</b>	<b>Abfallbeseitigung</b>	<b>301'207.59</b>	<b>298'055.09</b>	<b>312'185.00</b>	<b>308'235.00</b>	<b>-10'977.41</b>	<b>-10'179.91</b>
	Netto Aufwand		3'152.50		3'950.00		
	Netto Ertrag					797.50	
<b>730</b>	<b>Abfallbeseitigung</b>	<b>301'207.59</b>	<b>298'055.09</b>	<b>312'185.00</b>	<b>308'235.00</b>	<b>-10'977.41</b>	<b>-10'179.91</b>
	Netto Aufwand		3'152.50		3'950.00		



Konto	Erfolgsrechnung HRM2 Funktionale Gliederung ER	Rechnung 2022		Budget 2022		Abweichung in CHF 2022	
		Aufwand	Ertrag	Aufwand	Ertrag	Aufwand	Ertrag
	Netto Ertrag					797.50	
<b>7300</b>	<b>Abfallbeseitigung (allgemein)</b>	<b>3'152.50</b>		<b>3'950.00</b>		<b>-797.50</b>	
7300.3631.03	Beitrag an Extraktionswerk Lyss (tierische Abfälle)	2'043.30		2'800.00		-756.70	
7300.3632.03	Beitrag an Notschlachtlokal (Sammelstelle)	1'109.20		1'150.00		-40.80	
<b>7301</b>	<b>Abfallbeseitigung SF</b>	<b>298'055.09</b>	<b>298'055.09</b>	<b>308'235.00</b>	<b>308'235.00</b>	<b>-10'179.91</b>	<b>-10'179.91</b>
7301.3111.03	Anschaffungen Maschinen und Geräte (Abfallcontainer)	2'615.50		1'800.00		815.50	
7301.3130.00	Dienstleistungen Dritter Abfall (Totalkonto)	230'181.15		251'900.00		-21'718.85	
7301.3143.03	Unterhalt Muldenplatz, Sammelstellen	6'532.30		9'400.00		-2'867.70	
7301.3180.03	Wertberichtigung auf Forderungen Abfall (WB)	3'409.00				3'409.00	
7301.3181.03	Tatsächliche Forderungsverluste Abfall	392.06				392.06	
7301.3199.03	Vorsteuerkürzungen	18.26				18.26	
7301.3300.03	Planmässige Abschreibungen SF Abfall	14'135.00		14'135.00			
7301.3510.03	Einlagen in Spezialfinanzierungen EK Abfall (Ergebnis)	10'771.82				10'771.82	
7301.3930.00	Interne Verrechnung an Abfall (Totalkonto)	30'000.00		31'000.00		-1'000.00	
7301.4120.00	Konzessionsgebühren TellTex		200.00		200.00		
7301.4240.00	Ertrag aus Kehrichtgebühren (Totalkonto)		285'584.69		289'300.00		-3'715.31
7301.4250.00	Ertrag Verkauf Container		1'190.00		1'800.00		-610.00
7301.4510.03	Entnahmen aus Spezialfinanzierungen EK Abfall (Ergebnis)				5'535.00		-5'535.00
7301.4636.00	Entsorgungsbeitrag aus Altglas (Vetrouisse)		5'580.40		5'400.00		180.40
7301.4930.00	Interne Verrechnung Abfall (Totalkonto)		5'500.00		5'500.00		
7301.4940.03	Interne Verrechnung von Zinsen und Finanzertrag				500.00		-500.00
<b>74</b>	<b>Verbauungen</b>	<b>17'271.40</b>	<b>11'985.00</b>	<b>25'361.00</b>	<b>6'400.00</b>	<b>-8'089.60</b>	<b>5'585.00</b>
	Netto Aufwand		5'286.40		18'961.00		
	Netto Ertrag					13'674.60	
<b>741</b>	<b>Gewässerverbauungen</b>	<b>17'271.40</b>	<b>11'985.00</b>	<b>25'361.00</b>	<b>6'400.00</b>	<b>-8'089.60</b>	<b>5'585.00</b>
	Netto Aufwand		5'286.40		18'961.00		
	Netto Ertrag					13'674.60	
<b>7410</b>	<b>Gewässerverbauungen</b>	<b>17'271.40</b>	<b>11'985.00</b>	<b>25'361.00</b>	<b>6'400.00</b>	<b>-8'089.60</b>	<b>5'585.00</b>
7410.3120.00	Strom Mobile Pumpen Hochwasserschutz (Güterstrasse)	344.40		300.00		44.40	
7410.3132.00	Externe Beratungen, Bauführungen			1'000.00		-1'000.00	
7410.3142.00	Unterhalt Dorfbach und Seitenbäche	8'866.00		16'000.00		-7'134.00	
7410.3300.00	Planmässige Abschreibungen VV	59.00		59.00			
7410.3660.00	Planmässige Abschreibungen Investitionsbeiträge VV (Kt. SO)	2'502.00		2'502.00			
7410.3930.00	Interne Verrechnung Gewässer (Totalkonto)	5'500.00		5'500.00			
7410.4631.00	Beiträge vom Kanton an Gewässerunterhalt		11'985.00		6'400.00		5'585.00
<b>75</b>	<b>Arten- und Landschaftsschutz</b>	<b>66'055.85</b>		<b>19'150.00</b>		<b>46'905.85</b>	



Konto	Erfolgsrechnung HRM2 Funktionale Gliederung ER	Rechnung 2022		Budget 2022		Abweichung in CHF 2022	
		Aufwand	Ertrag	Aufwand	Ertrag	Aufwand	Ertrag
	Netto Aufwand		66'055.85		19'150.00		46'905.85
<b>750</b>	<b>Arten- und Landschaftsschutz</b>	<b>66'055.85</b>		<b>19'150.00</b>		<b>46'905.85</b>	
	Netto Aufwand		66'055.85		19'150.00		46'905.85
<b>7500</b>	<b>Arten- und Landschaftsschutz</b>	<b>66'055.85</b>		<b>19'150.00</b>		<b>46'905.85</b>	
7500.3130.01	Unterhalt Hundeeinrichtungen (Robidog)	9'100.70		7'300.00		1'800.70	
7500.3631.00	Beiträge an Natur- und Heimatschutz (Abzug Grundstückgewinnsteuern)	44'629.95				44'629.95	
7500.3634.00	Beiträge an Ösi Aare (Aareraum Niederamt)	1'325.20		1'350.00		-24.80	
7500.3930.00	Interne Verrechnung Betriebskosten Werkhof an Robidog	11'000.00		10'500.00		500.00	
<b>77</b>	<b>Übriger Umweltschutz</b>	<b>85'919.80</b>	<b>8'300.00</b>	<b>107'700.00</b>	<b>6'500.00</b>	<b>-21'780.20</b>	<b>1'800.00</b>
	Netto Aufwand		77'619.80		101'200.00		
	Netto Ertrag					23'580.20	
<b>771</b>	<b>Friedhof und Bestattung</b>	<b>84'123.65</b>	<b>8'300.00</b>	<b>106'000.00</b>	<b>6'500.00</b>	<b>-21'876.35</b>	<b>1'800.00</b>
	Netto Aufwand		75'823.65		99'500.00		
	Netto Ertrag					23'676.35	
<b>7710</b>	<b>Friedhof und Bestattung (allgemein)</b>	<b>84'123.65</b>	<b>8'300.00</b>	<b>106'000.00</b>	<b>6'500.00</b>	<b>-21'876.35</b>	<b>1'800.00</b>
7710.3010.00	Besoldung Abwart Friedhof (Leichenhaus)	2'688.80		2'700.00		-11.20	
7710.3120.00	Dienstleistungen Dritter (Totalkonto)	1'683.30		2'200.00		-516.70	
7710.3130.00	Bestattungskosten (Kremation)	16'137.70		32'000.00		-15'862.30	
7710.3134.00	Sachversicherungsprämien	118.75		100.00		18.75	
7710.3140.01	Unterhalt Friedhofanlage	9'651.40		11'500.00		-1'848.60	
7710.3140.02	Ausbau Friedhofanlage	40'689.70		41'300.00		-610.30	
7710.3144.00	Unterhalt Leichenhaus	2'154.00		2'700.00		-546.00	
7710.3930.00	Interne Verrechnung Betriebskosten Werkhof an Friedhof	11'000.00		13'500.00		-2'500.00	
7710.4240.00	Gebührenertrag Grab- und Urnenstätte		8'300.00		6'500.00		1'800.00
<b>779</b>	<b>Umweltschutz, übriger</b>	<b>1'796.15</b>		<b>1'700.00</b>		<b>96.15</b>	
	Netto Aufwand		1'796.15		1'700.00		96.15
<b>7790</b>	<b>Umweltschutz, übriger</b>	<b>1'796.15</b>		<b>1'700.00</b>		<b>96.15</b>	
7790.3102.00	Drucksachen, Publikationen Umweltschutz	1'739.55		1'200.00		539.55	
7790.3109.00	Übriger Sachaufwand Umweltschutz	56.60		500.00		-443.40	
<b>79</b>	<b>Raumordnung</b>	<b>68'391.15</b>	<b>11'523.00</b>	<b>56'108.00</b>		<b>12'283.15</b>	<b>11'523.00</b>
	Netto Aufwand		56'868.15		56'108.00		760.15
<b>790</b>	<b>Raumordnung</b>	<b>68'391.15</b>	<b>11'523.00</b>	<b>56'108.00</b>		<b>12'283.15</b>	<b>11'523.00</b>
	Netto Aufwand		56'868.15		56'108.00		760.15



Konto	Erfolgsrechnung HRM2 Funktionale Gliederung ER	Rechnung 2022		Budget 2022		Abweichung in CHF 2022	
		Aufwand	Ertrag	Aufwand	Ertrag	Aufwand	Ertrag
<b>7900</b>	<b>Raumordnung (allgemein)</b>	<b>68'391.15</b>	<b>11'523.00</b>	<b>56'108.00</b>		<b>12'283.15</b>	<b>11'523.00</b>
7900.3130.00	Grundbuchkosten Grundbuchamt			500.00		-500.00	
7900.3130.01	Nachtragen Gemeinde-/Ortspläne	6'053.85		11'100.00		-5'046.15	
7900.3130.02	Erschliessungs- und Gestaltungspläne	15'046.00				15'046.00	
7900.3132.02	Beratungen Planungsfragen			5'000.00		-5'000.00	
7900.3300.00	Planmässige Abschreibungen VV	38'838.00		29'658.00		9'180.00	
7900.3632.00	Beitrag an Regional-Verein OGG Olten-Gösgen-Gäu	2'773.00		2'800.00		-27.00	
7900.3632.01	Beitrag an Planungsverband Aarau Regio (ex-PRA)	5'160.00		5'150.00		10.00	
7900.3632.02	Beitrag an Olten Tourismus	215.40		200.00		15.40	
7900.3632.05	Beitrag an Verein Gemeindepräsidenten Niederamt			1'400.00		-1'400.00	
7900.3636.00	Beitrag an Espace Suisse (Schweizerische Vereinigung Landesplanung)	304.90		300.00		4.90	
7900.4260.01	Kostenbeteiligung Gestaltungspläne		11'523.00				11'523.00
<b>8</b>	<b>VOLKSWIRTSCHAFT</b>	<b>17'565.40</b>	<b>192'168.10</b>	<b>20'800.00</b>	<b>194'200.00</b>	<b>-3'234.60</b>	<b>-2'031.90</b>
	Netto Ertrag	174'602.70		173'400.00		1'202.70	
<b>81</b>	<b>Landwirtschaft</b>	<b>3'595.40</b>		<b>3'300.00</b>		<b>295.40</b>	
	Netto Aufwand		3'595.40		3'300.00		295.40
<b>813</b>	<b>Produktionsverbesserungen Vieh</b>	<b>2'531.40</b>		<b>2'000.00</b>		<b>531.40</b>	
	Netto Aufwand		2'531.40		2'000.00		531.40
<b>8130</b>	<b>Produktionsverbesserungen Vieh</b>	<b>2'531.40</b>		<b>2'000.00</b>		<b>531.40</b>	
8130.3631.00	Beitrag an Tierseuchenbekämpfung Kanton	2'531.40		2'000.00		531.40	
<b>814</b>	<b>Produktionsverbesserungen Pflanzen</b>	<b>1'064.00</b>		<b>1'300.00</b>		<b>-236.00</b>	
	Netto Aufwand		1'064.00		1'300.00		-236.00
	Netto Ertrag					236.00	
<b>8140</b>	<b>Produktionsverbesserungen Pflanzen</b>	<b>1'064.00</b>		<b>1'300.00</b>		<b>-236.00</b>	
8140.3000.00	Sitzungsgelder Gemeindestelle für Landwirtschaft (GLW)	64.00		300.00		-236.00	
8140.3001.00	Funktionsentschädigung Gemeindestelle für Landwirtschaft (GLW)	1'000.00		1'000.00			
<b>82</b>	<b>Forstwirtschaft</b>	<b>13'970.00</b>		<b>17'500.00</b>		<b>-3'530.00</b>	
	Netto Aufwand		13'970.00		17'500.00		-3'530.00
	Netto Ertrag					3'530.00	
<b>820</b>	<b>Forstwirtschaft</b>	<b>13'970.00</b>		<b>17'500.00</b>		<b>-3'530.00</b>	
	Netto Aufwand		13'970.00		17'500.00		-3'530.00
	Netto Ertrag					3'530.00	
<b>8200</b>	<b>Forstwirtschaft</b>	<b>13'970.00</b>		<b>17'500.00</b>		<b>-3'530.00</b>	
8200.3631.00	Beitrag an Kanton (Waldfünlifer)	13'970.00		14'100.00		-130.00	



Konto	Erfolgsrechnung HRM2 Funktionale Gliederung ER	Rechnung 2022		Budget 2022		Abweichung in CHF 2022	
		Aufwand	Ertrag	Aufwand	Ertrag	Aufwand	Ertrag
8200.3632.00	Nutzniesserbeitrag an Schutzwald Bürgergemeinde			3'400.00		-3'400.00	
<b>87</b>	<b>Brennstoffe und Energie</b>		<b>192'168.10</b>		<b>194'200.00</b>		<b>-2'031.90</b>
	Netto Aufwand						2'031.90
	Netto Ertrag	192'168.10		194'200.00			
<b>871</b>	<b>Elektrizität</b>		<b>184'570.90</b>		<b>183'700.00</b>		<b>870.90</b>
	Netto Ertrag	184'570.90		183'700.00		870.90	
<b>8710</b>	<b>Elektrizität (allgemein)</b>		<b>184'570.90</b>		<b>183'700.00</b>		<b>870.90</b>
8710.4120.00	Konzessionsgebühr Strom Primeo/Grod		1'214.00		1'100.00		114.00
8710.4120.01	Konzessionsgebühr Strom ELAG		150'508.00		151'000.00		-492.00
8710.4450.01	Zinsertrag Darlehen ELAG		31'248.90		30'000.00		1'248.90
8710.4451.00	Beteiligungsertrag AVAG/Grod (10 Aktien, nom. 100)		1'600.00		1'600.00		
<b>872</b>	<b>Erdöl und Gas</b>		<b>6'494.00</b>		<b>9'000.00</b>		<b>-2'506.00</b>
	Netto Aufwand						2'506.00
	Netto Ertrag	6'494.00		9'000.00			
<b>8720</b>	<b>Erdöl und Gas (allgemein)</b>		<b>6'494.00</b>		<b>9'000.00</b>		<b>-2'506.00</b>
8720.4120.02	Konzessionsgebühr Gas sbo		6'494.00		9'000.00		-2'506.00
<b>879</b>	<b>Energie, übrige</b>		<b>1'103.20</b>		<b>1'500.00</b>		<b>-396.80</b>
	Netto Aufwand						396.80
	Netto Ertrag	1'103.20		1'500.00			
<b>8790</b>	<b>Energie, übrige (allgemein)</b>		<b>1'103.20</b>		<b>1'500.00</b>		<b>-396.80</b>
8790.4120.04	Konzessionsgebühr Nahwärme Bürgergemeinde (Holzschnitzel-Heizung)		1'103.20		1'500.00		-396.80
<b>9</b>	<b>FINANZEN UND STEUERN</b>	<b>672'196.29</b>	<b>9'897'763.27</b>	<b>109'900.00</b>	<b>9'304'200.00</b>	<b>562'296.29</b>	<b>593'563.27</b>
	Netto Ertrag	9'225'566.98		9'194'300.00		31'266.98	
<b>91</b>	<b>Steuern</b>	<b>223'900.50</b>	<b>8'838'327.01</b>	<b>84'000.00</b>	<b>8'280'000.00</b>	<b>139'900.50</b>	<b>558'327.01</b>
	Netto Ertrag	8'614'426.51		8'196'000.00		418'426.51	
<b>910</b>	<b>Steuern</b>	<b>223'900.50</b>	<b>8'838'327.01</b>	<b>84'000.00</b>	<b>8'280'000.00</b>	<b>139'900.50</b>	<b>558'327.01</b>
	Netto Ertrag	8'614'426.51		8'196'000.00		418'426.51	
<b>9100</b>	<b>Allgemeine Gemeindesteuern</b>	<b>212'700.50</b>	<b>8'081'188.21</b>	<b>72'000.00</b>	<b>7'940'000.00</b>	<b>140'700.50</b>	<b>141'188.21</b>
9100.3180.10	Einzel-Wertberichtigungen auf Steuerforderungen NP	105'986.00				105'986.00	
9100.3180.11	Pauschal-Wertberichtigungen auf Steuerforderungen NP	16'272.00				16'272.00	
9100.3180.20	Einzel-Wertberichtigungen auf Steuerforderungen JP	-8'445.00				-8'445.00	
9100.3180.21	Pauschal-Wertberichtigungen auf Steuerforderungen JP	40.00				40.00	





Konto	Erfolgsrechnung HRM2 Funktionale Gliederung ER	Rechnung 2022		Budget 2022		Abweichung in CHF 2022	
		Aufwand	Ertrag	Aufwand	Ertrag	Aufwand	Ertrag
9100.3181.10	Tatsächliche Forderungsverluste natürliche Personen NP	96'166.30		72'000.00		24'166.30	
9100.3181.20	Tatsächliche Forderungsverluste juristische Personen JP	1'007.85				1'007.85	
9100.3631.00	Pauschale Steueranrechnung	1'673.35				1'673.35	
9100.4000.10	Gemeindesteuern NP (Totalkonto)		7'321'075.05		7'195'000.00		126'075.05
9100.4000.90	Eingang abgeschriebener Forderungen NP		16'566.35		10'000.00		6'566.35
9100.4002.00	Quellensteuern natürliche Personen NP Rechnungsjahr		174'387.86		200'000.00		-25'612.14
9100.4008.00	Personalsteuern natürliche Personen NP		43'362.05		45'000.00		-1'637.95
9100.4010.10	Gemeindesteuern JP (Totalkonto)		507'693.30		480'000.00		27'693.30
9100.4010.31	Gemeindesteuern Holding (neu ab 1.1.2020: 118%)		6'793.05				6'793.05
9100.4010.90	Eingang abgeschriebener Forderungen JP		10.55				10.55
9100.4018.00	Personalsteuern juristische Personen JP		11'300.00		10'000.00		1'300.00
<b>9101</b>	<b>Sondersteuern</b>	<b>11'200.00</b>	<b>757'138.80</b>	<b>12'000.00</b>	<b>340'000.00</b>	<b>-800.00</b>	<b>417'138.80</b>
9101.3611.00	Entschädigung an Kanton für Hundemarken	11'200.00		12'000.00		-800.00	
9101.4022.00	Grundstückgewinnsteuern		308'609.50		60'000.00		248'609.50
9101.4022.10	Sondersteuern (Kapitalabfindungen) NP		421'282.30		250'000.00		171'282.30
9101.4033.00	Hundesteuern		27'247.00		30'000.00		-2'753.00
<b>93</b>	<b>Finanz- und Lastenausgleich</b>		<b>641'900.00</b>		<b>641'900.00</b>		
	Netto Ertrag	641'900.00		641'900.00			
<b>930</b>	<b>Finanz- und Lastenausgleich</b>		<b>641'900.00</b>		<b>641'900.00</b>		
	Netto Ertrag	641'900.00		641'900.00			
<b>9300</b>	<b>Finanz- und Lastenausgleich</b>		<b>641'900.00</b>		<b>641'900.00</b>		
9300.4621.50	Beitrag von Kanton (Ressourcenausgleich)		357'805.00		357'800.00		5.00
9300.4621.60	Beitrag von Kanton (Lastenausgleich)		65'158.00		65'200.00		-42.00
9300.4621.61	Beitrag von Kanton (Arbeitsmarktlicher Lasten- und Härtefallausgleich STAF)		218'937.00		218'900.00		37.00
<b>96</b>	<b>Vermögens- und Schuldenverwaltung</b>	<b>27'784.00</b>	<b>414'411.51</b>	<b>25'900.00</b>	<b>368'250.00</b>	<b>1'884.00</b>	<b>46'161.51</b>
	Netto Ertrag	386'627.51		342'350.00		44'277.51	
<b>961</b>	<b>Zinsen</b>	<b>20'634.00</b>	<b>89'560.02</b>	<b>25'900.00</b>	<b>99'000.00</b>	<b>-5'266.00</b>	<b>-9'439.98</b>
	Netto Aufwand						4'173.98
	Netto Ertrag	68'926.02		73'100.00			
<b>9610</b>	<b>Zinsen</b>	<b>20'634.00</b>	<b>89'560.02</b>	<b>25'900.00</b>	<b>99'000.00</b>	<b>-5'266.00</b>	<b>-9'439.98</b>
9610.3130.00	Post- und Bankspesen	5'682.30		5'400.00		282.30	
9610.3401.00	Verzinsung kurzfristige Finanzverbindlichkeiten		22.65			22.65	
9610.3406.00	Verzinsung langfristige Verbindlichkeiten (Totalkonto)	7'460.00		5'000.00		2'460.00	
9610.3499.00	Vergütungszinsen auf Steuerschulden	7'469.05		15'000.00		-7'530.95	
9610.3940.00	Interne Verrechnung Zinsen SF (Totalkonto)			500.00		-500.00	



Konto	Erfolgsrechnung HRM2 Funktionale Gliederung ER	Rechnung 2022		Budget 2022		Abweichung in CHF 2022	
		Aufwand	Ertrag	Aufwand	Ertrag	Aufwand	Ertrag
9610.4401.00	Verzugszinsen auf Steuerforderungen		56'538.94		60'800.00		-4'261.06
9610.4407.00	Zinsen langfristige Finanzanlagen FV		11.68				11.68
9610.4450.01	Erträge aus Darlehen VV (ÖRU)		33'009.40		33'000.00		9.40
9610.4940.00	Interne Verrechnung Zinsen SF (Totalkonto)				5'200.00		-5'200.00
<b>963</b>	<b>Liegenschaften des Finanzvermögens</b>	<b>7'150.00</b>	<b>313'127.60</b>		<b>252'250.00</b>	<b>7'150.00</b>	<b>60'877.60</b>
	Netto Ertrag	305'977.60		252'250.00		53'727.60	
<b>9630</b>	<b>Liegenschaften des Finanzvermögens</b>	<b>7'150.00</b>	<b>313'127.60</b>		<b>252'250.00</b>	<b>7'150.00</b>	<b>60'877.60</b>
9630.3411.00	Realisierte Verluste auf Sachanlagen FV	7'150.00				7'150.00	
9630.4443.00	Wertberichtigung Sachanlagen FV (Sachgruppe 1080)		52'909.00				52'909.00
9630.4449.60	Wertberichtigung Sachanlagen FV (Sachgruppe 1086)		7'999.00				7'999.00
9630.4896.00	Entnahme aus Neubewertungsreserve		252'219.60		252'250.00		-30.40
<b>969</b>	<b>Finanzvermögen, übriges</b>		<b>11'723.89</b>		<b>17'000.00</b>		<b>-5'276.11</b>
	Netto Aufwand						5'276.11
	Netto Ertrag	11'723.89		17'000.00			
<b>9690</b>	<b>Finanzvermögen, übriges</b>		<b>11'723.89</b>		<b>17'000.00</b>		<b>-5'276.11</b>
9690.4499.02	-0.15% Zins Stiftung BVG 3.0 Mio. 16.12.2019-16.12.2022		4'320.00		4'500.00		-180.00
9690.4499.04	-0.3% Zins Stiftung BVG 2.0 Mio. (18.03.2020-18.03.2022)		1'300.00		6'000.00		-4'700.00
9690.4499.06	-0.25% Zins BKB 2.0 Mio. (22.1.2021-21.1.2022)		365.56		5'000.00		-4'634.44
9690.4499.07	-0.14% Zins BKB 1.0 Mio.(17.5.2021-17.5.2022)		549.44		1'500.00		-950.56
9690.4499.08	-0.16% Zins GKB 3.0 Mio. (17.11.2021-16.11.2024)		4'800.00				4'800.00
9690.4499.09	-0.25% Zins BKB 1.0 Mio.(21.1.2022-18.3.2022)		388.89				388.89
<b>97</b>	<b>Rückverteilungen</b>		<b>3'124.75</b>		<b>1'050.00</b>		<b>2'074.75</b>
	Netto Ertrag	3'124.75		1'050.00		2'074.75	
<b>971</b>	<b>Rückverteilungen aus CO2-Abgabe</b>		<b>3'124.75</b>		<b>1'050.00</b>		<b>2'074.75</b>
	Netto Ertrag	3'124.75		1'050.00		2'074.75	
<b>9710</b>	<b>Rückverteilungen aus CO2-Abgabe</b>		<b>3'124.75</b>		<b>1'050.00</b>		<b>2'074.75</b>
9710.4699.10	Rückverteilung CO2-Abgabe		3'124.75		1'050.00		2'074.75
<b>99</b>	<b>Nicht aufgeteilte Posten</b>	<b>420'511.79</b>			<b>13'000.00</b>	<b>420'511.79</b>	<b>-13'000.00</b>
	Netto Aufwand						433'511.79
	Netto Ertrag		420'511.79	13'000.00			
<b>995</b>	<b>Neutrale Aufwendungen und Erträge</b>				<b>13'000.00</b>		<b>-13'000.00</b>
	Netto Aufwand						13'000.00
	Netto Ertrag			13'000.00			



Konto	Erfolgsrechnung HRM2 Funktionale Gliederung ER	Rechnung 2022		Budget 2022		Abweichung in CHF 2022	
		Aufwand	Ertrag	Aufwand	Ertrag	Aufwand	Ertrag
<b>9950</b> 9950.4635.11	<b>Neutrale Aufwendungen und Erträge</b> Gemeinwirtschaftliche Leistungen KKG				<b>13'000.00</b> 13'000.00		<b>-13'000.00</b> -13'000.00
<b>999</b>	<b>Abschluss</b> Netto Aufwand	<b>420'511.79</b>	420'511.79			<b>420'511.79</b>	420'511.79
<b>9990</b> 9990.9000.00	<b>Abschluss</b> Ertragsüberschuss Erfolgsrechnung	<b>420'511.79</b> 420'511.79				<b>420'511.79</b> 420'511.79	
	Total	14'062'082.13	14'062'082.13	13'767'989.00	13'285'060.00	294'093.13	777'022.13
	Netto Aufwand				482'929.00		
	Netto Ertrag					482'929.00	
	Gesamttotal	14'062'082.13	14'062'082.13	13'767'989.00	13'767'989.00	777'022.13	777'022.13



Konto	Erfolgsrechnung HRM2 Sachgruppengliederung ER	Rechnung 2022		Budget 2022		Rechnung 2021	
		Aufwand	Ertrag	Aufwand	Ertrag	Aufwand	Ertrag
<b>3</b>	<b>Aufwand</b>	<b>13'641'570.34</b>		<b>13'767'989.00</b>		<b>13'660'642.47</b>	
	Netto Aufwand		13'641'570.34		13'767'989.00		13'660'642.47
<b>30</b>	<b>Personalaufwand</b>	<b>4'500'901.62</b>		<b>4'419'610.00</b>		<b>4'637'933.79</b>	
	Netto Aufwand		4'500'901.62		4'419'610.00		4'637'933.79
<b>300</b>	<b>Behörden und Kommissionen</b>	<b>149'877.00</b>		<b>154'810.00</b>		<b>183'153.75</b>	
	Netto Aufwand		149'877.00		154'810.00		183'153.75
0110.3000.00	Sitzungsgelder Wahlbüro	7'666.00		9'360.00		24'376.00	
0120.3000.00	Sitzungsgelder Gemeinderat / GR-Kommissionen	27'992.00		28'500.00		25'808.00	
0222.3000.01	Sitzungsgelder Baukommission	10'566.00		9'700.00		9'222.40	
3320.3000.00	Sitzungsgelder Redaktionskommission	752.00		1'750.00		1'072.00	
6153.3000.05	Sitzungsgelder Werkkommission	3'056.00		5'400.00		2'752.00	
7790.3000.00	Sitzungsgelder Umweltschutzkommission					2'432.00	
8140.3000.00	Sitzungsgelder Gemeindestelle für Landwirtschaft (GLW)	64.00		300.00		176.00	
0110.3001.00	Funktionsentschädigungen Wahlbüro	1'350.00		1'350.00		1'350.00	
0120.3001.00	Funktionsentschädigungen Gemeinderat	81'781.00		81'800.00		81'648.65	
0222.3001.01	Funktionsentschädigungen Baukommission	7'500.00		7'500.00		19'833.35	
1201.3001.00	Funktionsentschädigungen Friedensrichter	650.00		650.00		650.00	
3320.3001.00	Funktionsentschädigungen Redaktionskommission	2'500.00		2'500.00		2'500.00	
6153.3001.05	Funktionsentschädigungen Werkkommission	5'000.00		5'000.00		8'333.35	
7790.3001.00	Funktionsentschädigungen Umweltschutzkommission					2'000.00	
8140.3001.00	Funktionsentschädigung Gemeindestelle für Landwirtschaft (GLW)	1'000.00		1'000.00		1'000.00	
<b>301</b>	<b>Löhne des Verwaltungs- und Betriebspersonals</b>	<b>979'305.90</b>		<b>987'300.00</b>		<b>952'949.65</b>	
	Netto Aufwand		979'305.90		987'300.00		952'949.65
0220.3010.00	Besoldungen Verwaltungspersonal inkl. DAG	577'992.10		565'500.00		559'097.50	
0220.3010.09	Rückerstattungen von Lohn Verwaltungspersonal					-2'919.65	
0290.3010.00	Besoldung Reinigungspersonal Gemeindehaus	12'520.40		11'000.00		10'997.60	
2170.3010.00	Besoldung Schulhausabwarte	191'323.60		192'800.00		194'977.60	
2170.3010.09	Rückerstattung von Lohn des Betriebspersonals					-16'462.45	
2190.3010.00	Funktionsentschädigungen Schule	2'500.00		2'500.00		2'500.00	
2193.3010.00	Funktionsentschädigungen ICT Schule	15'000.00		15'000.00		15'000.00	
4330.3010.00	Besoldung Schulzahnpflege	3'448.00		2'500.00		3'384.40	
4330.3010.01	Besoldung Lausfachpersonen	105.65				235.65	
4330.3010.02	Besoldung Schulzahnarzt (Reihenuntersuchungen)	8'806.50		8'800.00		8'869.50	
6153.3010.00	Besoldung Personal Werkhof	162'258.45		183'800.00		174'431.60	
6153.3010.09	Rückerstattungen von Lohn Werkhofpersonal					-2'538.90	
6220.3010.00	Besoldung Reinigung Buswarte Häuser	2'662.40		2'700.00		2'662.40	
7710.3010.00	Besoldung Abwart Friedhof (Leichenhaus)	2'688.80		2'700.00		2'714.40	



Konto	Erfolgsrechnung HRM2 Sachgruppengliederung ER	Rechnung 2022		Budget 2022		Rechnung 2021	
		Aufwand	Ertrag	Aufwand	Ertrag	Aufwand	Ertrag
<b>302</b>	<b>Löhne der Lehrpersonen</b>	<b>2'423'234.75</b>		<b>2'509'600.00</b>		<b>2'408'574.40</b>	
	Netto Aufwand		2'423'234.75		2'509'600.00		2'408'574.40
2110.3020.00	Besoldungen Lehrpersonen Kindergarten	435'014.50		415'900.00		449'781.55	
2110.3020.09	Rückerstattungen von Lohn der Lehrpersonen	-4'774.80				-5'897.65	
2120.3020.00	Besoldungen der Lehrpersonen Primarschule	1'489'980.05		1'542'700.00		1'459'318.25	
2120.3020.09	Rückerstattung von Lohn der Lehrpersonen	-17'881.25				-1'250.00	
2122.3020.00	Besoldungen der Lehrpersonen Werken FLW	155'402.35		160'700.00		159'879.40	
2140.3020.00	Besoldung der Lehrpersonen Musikschule	249'242.40		245'500.00		236'856.05	
2140.3020.01	Besoldung der Lehrpersonen Musikschule Grundkurs	22'445.95		23'900.00		27'953.45	
2140.3020.09	Rückerstattung von Lohn der Lehrpersonen	-4'087.45				-7'864.65	
2190.3020.00	Besoldung Schulleitung	120'469.50		120'900.00		89'798.00	
2190.3020.09	Rückerstattung von Lohn der Schulleitung	-22'576.50					
<b>303</b>	<b>Temporäre Arbeitskräfte</b>	<b>211'714.15</b>		<b>58'000.00</b>		<b>296'289.50</b>	
	Netto Aufwand		211'714.15		58'000.00		296'289.50
0220.3030.00	Entschädigungen für temporäre Arbeitskräfte (Aushilfen/Stv./Externe)	24'904.40		20'500.00		160'228.20	
2110.3030.00	Entschädigungen für temporäre Arbeitskräfte (Aushilfen/Stv.)	18'892.90				4'265.50	
2120.3030.00	Entschädigungen für temporäre Arbeitskräfte (Aushilfen/Stv.)	135'501.25		10'000.00		109'091.25	
2140.3030.00	Entschädigungen für temporäre Arbeitskräfte (Aushilfen/Stv.)	6'521.50				874.30	
2170.3030.00	Entschädigungen für temporäres Reinigungspersonal	24'269.75		22'700.00		15'802.85	
2170.3030.01	Entschädigungen für Aushilfen/Stv. Schulhausabwarte					5'566.45	
2170.3030.02	Entschädigungen für Aufsichtspersonal Anlässe	1'624.35		4'800.00		460.95	
<b>305</b>	<b>Arbeitgeberbeiträge</b>	<b>700'854.62</b>		<b>675'600.00</b>		<b>714'098.45</b>	
	Netto Aufwand		700'854.62		675'600.00		714'098.45
0228.3050.00	AG-Beiträge AHV, IV, EO, ALV, FAK, Verwaltungskosten	279'685.95		274'100.00		274'064.50	
0228.3052.00	AG-Beiträge an BVG (PKSO, Baloise, VSM ordentlich)	322'278.25		318'600.00		338'242.50	
0228.3052.05	AG-Beiträge an PKSO (Ausfinanzierung)	61'514.35		48'100.00		61'056.55	
0228.3053.00	AG-Beiträge an Unfallversicherungen UVG	27'484.50		23'500.00		29'370.10	
0228.3055.00	AG-Beiträge an Krankentaggeldversicherungen	11'589.02		11'300.00		11'364.80	
0228.3055.01	Aufhebung KTG-Fonds Staatspersonal	-1'697.45					
<b>306</b>	<b>Arbeitgeberleistungen</b>	<b>10'614.80</b>				<b>38'729.75</b>	
	Netto Aufwand		10'614.80				38'729.75
2120.3064.00	Überbrückungsrenten AHV von Lehrpersonen (Ersatzrenten)	10'614.80				38'729.75	
<b>309</b>	<b>Übriger Personalaufwand</b>	<b>25'300.40</b>		<b>34'300.00</b>		<b>44'138.29</b>	
	Netto Aufwand		25'300.40		34'300.00		44'138.29
0220.3090.00	Aus- und Weiterbildung Verwaltungspersonal inkl. Lernende	12'675.00		15'700.00		16'974.00	
2140.3090.00	Weiterbildung Musikschule	329.05		1'000.00		681.89	
2190.3090.00	Weiterbildung Schule	6'682.60		10'200.00		6'018.00	
2193.3090.00	Weiterbildung ICT Picts					15'000.00	



Konto	Erfolgsrechnung HRM2 Sachgruppengliederung ER	Rechnung 2022		Budget 2022		Rechnung 2021	
		Aufwand	Ertrag	Aufwand	Ertrag	Aufwand	Ertrag
6153.3090.00	Aus- und Weiterbildung Werkhof	2'213.35		5'100.00		3'362.95	
7101.3090.00	Weiterbildung Brunnenmeister			1'800.00			
0220.3091.00	Personalrekrutierung, Personalsuche Verwaltung					1'862.95	
0220.3099.00	Übriger Personalaufwand Verwaltung	200.00				150.00	
2170.3099.00	Uebriger Personalaufwand	1'453.80		500.00		88.50	
6153.3099.00	übriger Personalaufwand Werkhof	1'746.60					
<b>31</b>	<b>Sach- und übriger Betriebsaufwand</b>	<b>2'007'268.89</b>		<b>1'968'225.00</b>		<b>2'007'732.34</b>	
	Netto Aufwand		2'007'268.89		1'968'225.00		2'007'732.34
<b>310</b>	<b>Material- und Warenaufwand</b>	<b>252'819.55</b>		<b>262'450.00</b>		<b>270'543.36</b>	
	Netto Aufwand		252'819.55		262'450.00		270'543.36
0220.3100.00	Büromaterial Verwaltung	13'919.75		12'000.00		15'071.93	
2122.3100.00	Büromaterial Werken FLW	499.45		500.00		518.60	
2190.3100.00	Büromaterial Schulleitung (Fotokopierkosten)	1'053.20		2'000.00		852.90	
6153.3100.00	Büromaterial Werkhof	780.30		1'000.00		977.00	
0290.3101.00	Betriebskosten, Verbrauchsmaterial Liegenschaften (GH31, MZG2, SPRH7)	6'655.05		10'500.00		5'250.10	
2170.3101.00	Reinigungs- und Verbrauchsmaterial Schulhäuser	37'793.00		34'400.00		39'486.17	
6150.3101.00	Betriebs- und Verbrauchsmaterial	53.20		3'300.00		1'119.70	
6152.3101.00	Betriebs- und Verbrauchsmaterial Winterdienst	3'561.32		2'600.00		18'404.45	
6153.3101.00	Treibstoffkosten Fahrzeuge	7'473.20		5'000.00		8'620.10	
6153.3101.01	Betriebs- und Verbrauchsmaterial Fahrzeuge	1'329.50		600.00		4'744.30	
6220.3101.00	Reinigungsmaterial Buswartehäuser			500.00			
6290.3101.00	Einkauf SBB-Tageskarten	28'000.00		28'000.00		28'000.00	
0110.3102.00	Drucksachen, Publikationen, Stimmmaterial	7'896.97		8'300.00		11'963.00	
0120.3102.00	Drucksachen, Publikationen	739.65		800.00		699.95	
0220.3102.00	Drucksachen, Publikationen Verwaltung	749.80		1'000.00		1'428.25	
0222.3102.00	Drucksachen, Publikationen Baukommission	4'540.80		4'500.00		4'746.30	
2110.3102.00	Drucksachen, Publikationen (Fotokopierkosten)	1'084.40		1'950.00		1'239.21	
2120.3102.00	Drucksachen, Publikationen (Fotokopierkosten)	1'496.00		6'000.00		-77.25	
2190.3102.00	Drucksachen, Publikationen Schulleitung	600.80		700.00		458.45	
3320.3102.00	Kosten Dorfbroschüre "dr Gretzebacher"	30'659.85		29'900.00		28'666.36	
7101.3102.01	Drucksachen und Publikationen (Inserate)	196.25		200.00			
7790.3102.00	Drucksachen, Publikationen Umweltschutz	1'739.55		1'200.00		1'477.84	
2122.3103.00	Fachliteratur, Zeitschriften für Bibliothek Werken FLW	377.90		400.00		312.95	
2190.3103.00	Fachliteratur, Zeitschriften, inkl. Schülerbibliothek	2'536.40		4'000.00		3'300.75	
2110.3104.00	Lehrmittel & Schulmaterial KG1 (Totalkonto)	6'788.34		6'800.00		6'167.60	
2120.3104.10	Lehrmittel Primarschule (Totalkonto)	41'871.39		37'900.00		39'872.43	
2120.3104.20	Schulmaterial Primarschule (Totalkonto)	16'044.80		15'950.00		14'942.72	
2122.3104.00	Lehrmittel Werken FLW	11'081.35		11'000.00		10'775.60	
2122.3104.20	Schulmaterial Werken (Totalkonto)	5'313.75		6'000.00		6'133.70	



Konto	Erfolgsrechnung HRM2 Sachgruppengliederung ER	Rechnung 2022		Budget 2022		Rechnung 2021	
		Aufwand	Ertrag	Aufwand	Ertrag	Aufwand	Ertrag
2140.3104.00	Schulmaterial Musikschule	736.45		1'000.00		803.50	
2140.3104.01	Schulmaterial Musikprojekte			2'200.00			
2194.3104.00	Schulmaterial Schulsozialarbeit	-44.25		500.00		371.25	
2206.3104.00	Schulmaterial Logopädie Schönenwerd	1'820.50		500.00		1'497.40	
4330.3106.01	Medizinisches Verbrauchsmaterial Schulzahnpflege	688.05		800.00		807.25	
4330.3106.02	Medizinisches Verbrauchsmaterial Schulärztl. Massnahmen (Pandemie)	2'185.90		1'400.00		5'136.75	
0120.3109.00	Uebriger Sachaufwand			500.00			
0290.3109.00	Uebriger Sachaufwand Liegenschaften			500.00			
1610.3109.00	Übriger Sachaufwand Militär			500.00			
2110.3109.00	Übriger Sachaufwand Kindergarten	40.00					
2120.3109.00	Übriger Sachaufwand Primarschule	6'213.20		5'300.00		137.20	
2122.3109.00	Übriger Sachaufwand Werken FLW			500.00			
2140.3109.00	Uebriger Sachaufwand Musikschule	2'530.50		1'750.00		1'773.45	
2170.3109.00	Uebriger Sachaufwand Schulhäuser	453.80		500.00			
2190.3109.00	Uebriger Sachaufwand Schulleitung	2'255.45		2'000.00		3'005.30	
3320.3109.00	Uebriger Sachaufwand Redaktionskommission			500.00		138.40	
4330.3109.00	Übriger Sachaufwand Schulgesundheit			500.00			
6150.3109.00	Uebriger Sachaufwand Gemeindestrassen			500.00			
6153.3109.01	Uebriger Sachaufwand Werkkommission	1'047.38		5'000.00		1'369.85	
7201.3109.02	Uebriger Sachaufwand Abwasser			500.00			
7790.3109.00	Übriger Sachaufwand Umweltschutz	56.60		500.00		349.90	
<b>311</b>	<b>Nicht aktivierbare Anlagen</b>	<b>120'747.60</b>		<b>111'550.00</b>		<b>92'633.09</b>	
	Netto Aufwand		120'747.60		111'550.00		92'633.09
0220.3110.00	Anschaffung Büromaschinen, Büromobiliar, Bürogeräte	2'074.15		6'700.00		9'990.50	
2110.3110.00	Anschaffung Schulmobiliar und -geräte Kindergarten	845.35		700.00		181.00	
2120.3110.00	Anschaffung Schulmobiliar und -geräte Primarschule	32'362.15		12'450.00		12'180.20	
2120.3110.01	Anschaffung Turnmobiliar und -geräte Primarschule	2'772.95		2'600.00		111.15	
2122.3110.00	Anschaffungen Schulmobiliar und -geräte Werken FLW	5'223.50		5'300.00			
2140.3110.00	Anschaffungen Geräte Musikschule	4'640.00		5'150.00		2'462.30	
0290.3111.00	Anschaffungen Maschinen und Geräte			500.00			
2170.3111.00	Anschaffungen Maschinen, Geräte Schulhäuser und Kleider Hauswarte	1'218.00		3'000.00		2'174.55	
6153.3111.00	Anschaffungen Maschinen, Geräte, Fahrzeuge	22'602.85		20'200.00		8'876.45	
7101.3111.01	Anschaffung Maschinen und Geräte (Wasseruhren)	5'140.95		2'100.00		400.00	
7301.3111.03	Anschaffungen Maschinen und Geräte (Abfallcontainer)	2'615.50		1'800.00		4'401.65	
7790.3111.00	Anschaffungen Naturkonzept					942.40	
0220.3113.00	Anschaffung IT-Hardware	776.45		1'000.00		18.20	
2193.3113.00	Anschaffungen Hardware Schule	38'055.75		37'600.00		50'894.69	
0220.3118.00	Anschaffung IT-Software			6'600.00			
2193.3118.00	Anschaffungen Software Schule	2'420.00		5'850.00			



Konto	Erfolgsrechnung HRM2 Sachgruppengliederung ER	Rechnung 2022		Budget 2022		Rechnung 2021	
		Aufwand	Ertrag	Aufwand	Ertrag	Aufwand	Ertrag
<b>312</b>	<b>Ver- und Entsorgung Liegenschaften VV</b>	<b>189'548.30</b>		<b>192'450.00</b>		<b>192'675.80</b>	
	Netto Aufwand		189'548.30		192'450.00		192'675.80
0290.3120.00	Ver- und Entsorgung Liegenschaften VV (Totalkonto)	24'086.90		23'500.00		24'190.45	
1610.3120.00	Strom & Wasser Schützenhaus inkl. Kehricht	1'446.65		1'300.00		42.70	
2170.3120.00	Ver- und Entsorgungen Schulliegenschaften (Totalkonto)	122'251.60		126'200.00		129'903.30	
3410.3120.00	Ver- und Entsorgung Sportplätze (Strom, Wasser)	647.60		700.00			
6150.3120.00	Strom Strassenbeleuchtung	30'933.40		31'000.00		27'185.70	
6220.3120.00	Ver- und Entsorgung Buswartehäuser (Totalkonto)	1'559.90		1'500.00		1'408.10	
7101.3120.01	Strom und Signal Pumpwerke/Reservoirs	6'594.55		5'650.00		6'767.20	
7201.3120.02	Strom für Regenklärbecken			100.00		130.25	
7410.3120.00	Strom Mobile Pumpen Hochwasserschutz (Güterstrasse)	344.40		300.00		535.20	
7710.3120.00	Dienstleistungen Dritter (Totalkonto)	1'683.30		2'200.00		2'512.90	
<b>313</b>	<b>Dienstleistungen und Honorare</b>	<b>504'201.08</b>		<b>535'670.00</b>		<b>577'845.24</b>	
	Netto Aufwand		504'201.08		535'670.00		577'845.24
0110.3130.11	Porti und Versandkosten Wahlbüro	3'381.70		4'400.00		5'198.50	
0220.3130.00	Kommunikationskosten Verwaltung	6'396.10		6'200.00		6'781.55	
0220.3130.11	Porti und Versandkosten Verwaltung	13'885.73		15'300.00		18'274.30	
0220.3130.13	Betreibungsgebühren	17'756.05		18'000.00		14'975.65	
0220.3130.14	Dolmetscherkosten start.integration			800.00		822.00	
0220.3130.15	Kanzleikosten (IDK, Ausweise)	9'798.10		16'900.00		11'603.90	
0220.3130.30	Mitglieder- & Verbandsbeiträge (Totalkonto)	4'972.60		4'400.00		4'391.80	
0222.3130.03	Beitrag an Arbeitssicherheit Schweiz SIBE					463.40	
0290.3130.04	Verbandsbeitrag an Schweiz. Fachverband Betriebsunterhalt SFB	425.00		400.00		425.00	
2140.3130.00	Kommunikationskosten Musikschule	484.00		550.00		552.80	
2140.3130.01	Verbandbeitrag an Verein Solothurner Musikschulen	1'230.00		1'500.00		1'195.00	
2170.3130.00	Kommunikationskosten Hauswarte	803.20		750.00		1'335.90	
2190.3130.00	Kommunikationskosten Schule	5'162.15		5'500.00		5'203.30	
2193.3130.00	Kommunikationskosten ICT Schule	266.95		200.00		280.80	
6150.3130.00	Dienstleistungen Dritter (Externe Beratungen)	15'747.30		10'000.00		6'814.85	
6150.3130.01	Gemeindebeitrag an FES (Entsorgung und Strassenunterhalt)	470.00		500.00		470.00	
6152.3130.00	Dienstleistungen Dritter (Glatteismeldungen)					1'696.25	
6153.3130.00	Kommunikationskosten	2'590.70		2'300.00		2'615.20	
6153.3130.03	Beitrag an Arbeitssicherheit Schweiz	481.85		1'300.00			
7101.3130.00	Dienstleistungen Dritter Wasser (Totalkonto)	25'311.70		23'420.00		41'749.65	
7201.3130.00	Dienstleistungen Dritter Abwasser (Totalkonto)	28'696.25		30'900.00		58'150.25	
7301.3130.00	Dienstleistungen Dritter Abfall (Totalkonto)	230'181.15		251'900.00		252'501.60	
7500.3130.01	Unterhalt Hundeeinrichtungen (Robidog)	9'100.70		7'300.00		9'652.90	
7710.3130.00	Bestattungskosten (Kremation)	16'137.70		32'000.00		40'425.55	
7900.3130.00	Grundbuchkosten Grundbuchamt			500.00		29.75	
7900.3130.01	Nachtragen Gemeinde-/Ortspläne	6'053.85		11'100.00		6'012.30	





Konto	Erfolgsrechnung HRM2 Sachgruppengliederung ER	Rechnung 2022		Budget 2022		Rechnung 2021	
		Aufwand	Ertrag	Aufwand	Ertrag	Aufwand	Ertrag
7900.3130.02	Erschliessungs- und Gestaltungspläne	15'046.00					
9610.3130.00	Post- und Bankspesen	5'682.30		5'400.00		6'513.54	
0110.3132.00	Honorar Externe Revisionsstelle	10'837.60		8'200.00		8'346.55	
0222.3132.00	Honorare externe Fachexperten (Baukontrollen, Energienachweis)	8'198.25		2'500.00		6'328.15	
2194.3132.00	Ext. Schulsozialarbeit	22'294.35		22'500.00		22'088.70	
7101.3132.01	Wasseruntersuchungen	907.90		1'200.00		973.20	
7410.3132.00	Externe Beratungen, Bauführungen			1'000.00			
7900.3132.02	Beratungen Planungsfragen			5'000.00			
0290.3134.00	Sachversicherungsprämien	21'331.50		22'300.00		21'282.90	
1610.3134.00	Sachversicherungsprämien Schützenhaus	183.75		200.00		181.65	
2170.3134.00	Sachversicherungsprämien	9'986.15		10'250.00		9'871.85	
6153.3134.00	Sachversicherungsprämien	5'491.70		5'700.00		5'524.70	
6220.3134.00	Sachversicherungsprämien Buswartehäuser	66.15		100.00		65.35	
7101.3134.01	Sachversicherungsprämien	858.90		1'000.00		849.05	
7710.3134.00	Sachversicherungsprämien	118.75		100.00		117.40	
4330.3136.00	Entschädigung an Schularzt	2'000.00		2'000.00		2'000.00	
6153.3137.00	Verkehrssteuern und -abgaben (MFK)	1'865.00		1'800.00		1'815.00	
7201.3137.00	Unternehmensabgabe Radio & TV (Art. 68 und 70 RTVG)			300.00			
2190.3138.02	Aufgabenhilfe (Fonds 20930.07)					265.00	
<b>314</b>	<b>Baulicher und betrieblicher Unterhalt</b>	<b>497'149.65</b>		<b>555'050.00</b>		<b>585'833.00</b>	
	Netto Aufwand		497'149.65		555'050.00		585'833.00
3410.3140.00	Unterhalt Turn- und Spielplätze (Spielgeräte)			2'000.00		296.80	
3410.3140.01	Unterhalt Sportplätze (Rasen, Beleuchtung)	33'714.60		39'800.00		27'484.45	
7710.3140.01	Unterhalt Friedhofanlage	9'651.40		11'500.00		11'779.45	
7710.3140.02	Ausbau Friedhofanlage	40'689.70		41'300.00		4'450.95	
6150.3141.00	Unterhalt Gemeindestrassen (Totalkonto)	118'070.57		176'100.00		148'107.82	
6152.3141.00	Winterdienst Gemeindestrassen	20'617.80		16'000.00		70'563.85	
7410.3142.00	Unterhalt Dorfbach und Seitenbäche	8'866.00		16'000.00		25'130.00	
7101.3143.01	Reparaturen Wassernetz, Netzsanierungen	128'292.55		145'000.00		106'177.25	
7201.3143.02	Unterhalt und Reparaturen Kanalisation (Kontrollschächte)	7'001.65		24'500.00		7'398.50	
7301.3143.03	Unterhalt Muldenplatz, Sammelstellen	6'532.30		9'400.00		5'518.15	
0290.3144.00	Unterhalt Verwaltungsliegenschaften	38'957.35		15'700.00		25'700.55	
1610.3144.00	Unterhalt Schiessanlage 300m	2'420.35		2'200.00		1'561.45	
1620.3144.00	Unterhalt ZS-Anlage	17'319.85		3'000.00		1'982.95	
2170.3144.00	Unterhalt Schulliegenschaften (Totalkonto)	62'392.13		47'000.00		124'537.03	
6220.3144.00	Unterhalt Buswartehäuser	328.40		450.00		153.80	
7101.3144.01	Unterhalt und Reparaturen Pumpstation, Betriebswarte, Reservoir	141.00		2'400.00		24'990.00	
7710.3144.00	Unterhalt Leichenhaus	2'154.00		2'700.00			
<b>315</b>	<b>Unterhalt Mobilien und immaterielle Anlagen</b>	<b>127'017.99</b>		<b>121'550.00</b>		<b>110'025.16</b>	



Konto	Erfolgsrechnung HRM2 Sachgruppengliederung ER	Rechnung 2022		Budget 2022		Rechnung 2021	
		Aufwand	Ertrag	Aufwand	Ertrag	Aufwand	Ertrag
	Netto Aufwand		127'017.99		121'550.00		110'025.16
0110.3150.00	Unterhalt Bürogeräte Wahlbüro			250.00		59.75	
0220.3150.00	Unterhalt Büromaschinen, Büromobiliar, Bürogeräte	386.25		600.00		822.70	
2110.3150.00	Unterhalt Schulmobiliar und -geräte Kindergarten			500.00		30.80	
2120.3150.00	Unterhalt Schulmobiliar und -geräte Primarschule	2'466.00		1'400.00		1'408.00	
2122.3150.00	Unterhalt Schulmobiliar und -geräte Werken FLW	3'437.75		4'500.00		2'077.50	
2140.3150.00	Unterhalt Mobiliar, Geräte Musikschule	1'064.00		1'350.00		360.00	
1620.3151.00	Unterhalt Apparate, Maschinen und Geräte			300.00			
2170.3151.00	Unterhalt Apparate, Maschinen und Geräte	4'731.45		5'400.00		4'479.63	
6153.3151.00	Unterhalt Fahrzeuge, Maschinen, Geräte, Apparate	22'419.70		4'800.00		14'118.95	
0220.3153.00	Unterhalt IT-Hardware	26'799.35		33'000.00		21'475.40	
2193.3153.00	Unterhalt IT-Hardware Schule	17'063.80		17'700.00		14'434.15	
0220.3158.00	Unterhalt IT-Software (Totalkonto)	35'383.85		42'200.00		39'191.19	
2193.3158.00	Unterhalt IT-Software Schule	13'265.84		9'550.00		11'567.09	
<b>316</b>	<b>Mieten, Leasing, Pachten, Benützungsgebühren</b>	<b>13'846.10</b>		<b>14'900.00</b>		<b>15'977.20</b>	
	Netto Aufwand		13'846.10		14'900.00		15'977.20
1201.3160.00	Benützungsgebühr Räumlichkeiten Schönenwerd	200.00		200.00		200.00	
0220.3162.00	Leasing Bürogeräte Verwaltung	13'646.10		14'700.00		15'777.20	
<b>317</b>	<b>Spesenentschädigungen</b>	<b>71'482.65</b>		<b>96'605.00</b>		<b>47'013.63</b>	
	Netto Aufwand		71'482.65		96'605.00		47'013.63
0110.3170.00	Reisekosten und Spesen	1'364.60		1'260.00		826.95	
0110.3170.01	Reisekosten und Spesen (GV)	1'685.60		2'500.00		986.95	
0120.3170.00	Reisekosten und Spesen (Ehrungen, GR, GR-Kommissionen)	5'293.65		8'300.00		15'096.93	
0220.3170.00	Reisekosten und Spesen Verwaltung	2'551.10		4'800.00		1'995.60	
0222.3170.00	Reisekosten und Spesen Baukommission	1'066.40		950.00		750.00	
2110.3170.01	Transportkosten Kindergarten (Schülertransporte)					646.00	
2120.3170.01	Transportkosten (Taxi)	4'237.00		5'800.00		3'577.00	
2130.3170.01	Transport-/Verpflegungskosten Schüler	492.00					
2190.3170.00	Reisekosten und Spesen Schule	4'005.35		3'500.00		3'530.00	
3290.3170.00	Bundes- und Jungbürgerfeier	9'549.80		8'150.00		7'355.35	
3320.3170.00	Reisekosten und Spesen Redaktionskommission	375.00		750.00			
5350.3170.00	Seniorenausfahrt	11'561.50		15'200.00			
5350.3170.01	Seniorenachmittag					4'729.85	
5350.3170.02	Übrige Seniorenanlässe			500.00			
6153.3170.00	Reisekosten und Spesen Werkkommission	1'375.90		1'500.00		900.00	
7790.3170.00	Reisekosten und Spesen Umwelt					525.00	
2110.3171.00	Schulreisen Kindergarten	350.00		350.00		315.00	
2120.3171.00	Schulreisen und Schullager Primarschule	16'660.95		30'245.00		2'782.00	
2120.3171.01	Jugendtag Primarschule	4'515.10		6'000.00			



Konto	Erfolgsrechnung HRM2 Sachgruppengliederung ER	Rechnung 2022		Budget 2022		Rechnung 2021	
		Aufwand	Ertrag	Aufwand	Ertrag	Aufwand	Ertrag
2190.3171.00	Div. Veranstaltungen Schule	6'398.70		6'800.00		2'997.00	
<b>318</b>	<b>Wertberichtigungen auf Forderungen</b>	<b>219'859.01</b>		<b>72'000.00</b>		<b>100'447.28</b>	
	Netto Aufwand		219'859.01		72'000.00		100'447.28
2140.3180.00	Wertberichtigung auf Forderungen Musikschule	618.00				70.00	
7301.3180.03	Wertberichtigung auf Forderungen Abfall (WB)	3'409.00				1'349.00	
9100.3180.10	Einzel-Wertberichtigungen auf Steuerforderungen NP	105'986.00				16'145.00	
9100.3180.11	Pauschal-Wertberichtigungen auf Steuerforderungen NP	16'272.00				-5'280.00	
9100.3180.20	Einzel-Wertberichtigungen auf Steuerforderungen JP	-8'445.00				22'824.00	
9100.3180.21	Pauschal-Wertberichtigungen auf Steuerforderungen JP	40.00				-1'732.00	
1500.3181.00	Tatsächliche Forderungsverluste FW	3'807.30				2'399.85	
2140.3181.01	Tatsächliche Forderungsverluste Musikschule	605.50					
7301.3181.03	Tatsächliche Forderungsverluste Abfall	392.06				447.72	
9100.3181.10	Tatsächliche Forderungsverluste natürliche Personen NP	96'166.30		72'000.00		54'261.11	
9100.3181.20	Tatsächliche Forderungsverluste juristische Personen JP	1'007.85				9'962.60	
<b>319</b>	<b>Verschiedener Betriebsaufwand</b>	<b>10'596.96</b>		<b>6'000.00</b>		<b>14'738.58</b>	
	Netto Aufwand		10'596.96		6'000.00		14'738.58
0120.3199.01	Übriger Betriebsaufwand Gemeinderat (Kredit Fr. 5'000)	2'088.40		5'000.00		5'528.55	
0120.3199.03	Übriger Betriebsaufwand Rechtskosten Gemeinderat	3'292.50				1'100.00	
0220.3199.00	Übriger Betriebsaufwand Verwaltung (gem. GO)	120.00		1'000.00		120.00	
7101.3199.01	Vorsteuerminderungen	1'535.95				7'975.80	
7201.3199.02	Vorsteuerminderungen	3'541.85					
7301.3199.03	Vorsteuerminderungen	18.26				14.23	
<b>33</b>	<b>Abschreibungen Verwaltungsvermögen</b>	<b>406'773.00</b>		<b>397'906.00</b>		<b>422'543.00</b>	
	Netto Aufwand		406'773.00		397'906.00		422'543.00
<b>330</b>	<b>Sachanlagen VV</b>	<b>406'773.00</b>		<b>397'906.00</b>		<b>422'543.00</b>	
	Netto Aufwand		406'773.00		397'906.00		422'543.00
0290.3300.00	Planmässige Abschreibungen VV	2'565.00		2'565.00		2'565.00	
0290.3300.25	Planmässige Abschreibungen VV (altes Verwaltungsvermögen)	2'000.00		2'000.00		2'000.00	
2170.3300.00	Planmässige Abschreibungen VV	40'118.00		31'528.00		39'444.00	
2170.3300.25	Planmässige Abschreibungen VV (altes Verwaltungsvermögen)	50'000.00		50'000.00		50'000.00	
2193.3300.00	Planmässige Abschreibungen VV					24'741.00	
6150.3300.00	Planmässige Abschreibungen VV	48'059.00		48'420.00		46'068.00	
6153.3300.00	Planmässige Abschreibungen VV	29'020.00		23'641.00		28'991.00	
7101.3300.01	Planmässige Abschreibungen SF Wasser	37'423.00		51'800.00		31'649.00	
7101.3300.25	Planmässige Abschreibungen SF Wasser (altes Verwaltungsvermögen)	66'900.00		66'900.00		66'900.00	
7201.3300.02	Planmässige Abschreibungen SF Abwasser	26'156.00		25'700.00		27'311.00	
7201.3300.25	Planmässige Abschreibungen SF Abwasser (altes Verwaltungsvermögen)	51'500.00		51'500.00		51'500.00	
7301.3300.03	Planmässige Abschreibungen SF Abfall	14'135.00		14'135.00		14'135.00	



Konto	Erfolgsrechnung HRM2 Sachgruppengliederung ER	Rechnung 2022		Budget 2022		Rechnung 2021	
		Aufwand	Ertrag	Aufwand	Ertrag	Aufwand	Ertrag
7410.3300.00	Planmässige Abschreibungen VV	59.00		59.00		59.00	
7900.3300.00	Planmässige Abschreibungen VV	38'838.00		29'658.00		37'180.00	
<b>34</b>	<b>Finanzaufwand</b>	<b>22'101.70</b>		<b>20'000.00</b>		<b>18'843.64</b>	
	Netto Aufwand		22'101.70		20'000.00		18'843.64
<b>340</b>	<b>Zinsaufwand</b>	<b>7'482.65</b>		<b>5'000.00</b>		<b>4'963.94</b>	
	Netto Aufwand		7'482.65		5'000.00		4'963.94
9610.3401.00	Verzinsung kurzfristige Finanzverbindlichkeiten	22.65				23.10	
9610.3406.00	Verzinsung langfristige Verbindlichkeiten (Totalkonto)	7'460.00		5'000.00		4'914.44	
9610.3409.00	Zins auf Sonderrechnung (Konto 20930)					26.40	
<b>341</b>	<b>Realisierte Kursverluste</b>	<b>7'150.00</b>					
	Netto Aufwand		7'150.00				
9630.3411.00	Realisierte Verluste auf Sachanlagen FV	7'150.00					
<b>349</b>	<b>Verschiedener Finanzaufwand</b>	<b>7'469.05</b>		<b>15'000.00</b>		<b>13'879.70</b>	
	Netto Aufwand		7'469.05		15'000.00		13'879.70
9610.3499.00	Vergütungszinsen auf Steuerschulden	7'469.05		15'000.00		13'879.70	
<b>35</b>	<b>Einlagen in Fonds und Spezialfinanzierungen</b>	<b>85'113.60</b>		<b>101'800.00</b>		<b>145'188.23</b>	
	Netto Aufwand		85'113.60		101'800.00		145'188.23
<b>351</b>	<b>Einlagen in Fonds und Spezialfinanzierungen im Eigenkapital</b>	<b>85'113.60</b>		<b>101'800.00</b>		<b>145'188.23</b>	
	Netto Aufwand		85'113.60		101'800.00		145'188.23
7101.3510.01	Einlagen in Spezialfinanzierungen EK Wasser (Ergebnis)	13'642.08					
7101.3510.10	Einlagen in Werterhalt Wasser	12'677.00		14'500.00		17'651.00	
7201.3510.02	Einlagen in Spezialfinanzierungen EK Abwasser (Ergebnis)	48'022.70		87'300.00		119'387.25	
7301.3510.03	Einlagen in Spezialfinanzierungen EK Abfall (Ergebnis)	10'771.82				8'149.98	
<b>36</b>	<b>Transferaufwand</b>	<b>5'562'056.91</b>		<b>5'819'648.00</b>		<b>5'360'361.02</b>	
	Netto Aufwand		5'562'056.91		5'819'648.00		5'360'361.02
<b>361</b>	<b>Entschädigungen an Gemeinwesen</b>	<b>2'502'297.64</b>		<b>2'583'800.00</b>		<b>2'324'952.92</b>	
	Netto Aufwand		2'502'297.64		2'583'800.00		2'324'952.92
0220.3611.00	Entschädigung an Kanton für Steuerveranlagungen	81'267.55		88'000.00		84'633.45	
0220.3611.41	Bezugsprovision KSTA	12'388.59		10'000.00		8'743.26	
0220.3611.42	Bezugsprovision SSL	4'530.74		5'000.00		3'842.16	
2130.3611.00	Entschädigung an Gymnasialunterricht Kanton	125'300.00		179'000.00		72'000.00	
5320.3611.00	Beitrag an Verwaltungskosten EL-AHV via SRUN	46'725.05		47'100.00		44'822.80	
9101.3611.00	Entschädigung an Kanton für Hundemarken	11'200.00		12'000.00		11'040.00	
1500.3612.00	Ersatzabgabe an Feuerwehr Schönenwerd	140'684.38		140'000.00		139'461.15	



Konto	Erfolgsrechnung HRM2 Sachgruppengliederung ER	Rechnung 2022		Budget 2022		Rechnung 2021	
		Aufwand	Ertrag	Aufwand	Ertrag	Aufwand	Ertrag
1500.3612.01	Defizitbeitrag an Feuerwehr Schönenwerd (gem. Statuten 3.3)	55'750.60		95'500.00		91'973.85	
1620.3612.00	Entschädigung an Regionale Zivilschutzorganisation RZSN/RFSN	26'897.77		29'000.00		21'864.57	
1620.3612.01	Entschädigung an SanHist/SanPo	305.45		300.00		309.70	
1620.3612.02	Entschädigung an Investitionen Regionale ZSO			7'500.00		6'922.10	
2110.3612.00	Entschädigung an Dritte (Schwimmbad Schönenwerd)	118.45		300.00		55.00	
2120.3612.00	Entschädigung an Dritte (Schwimmbad Schönenwerd)	3'731.55		3'300.00		3'245.00	
2130.3612.10	Entschädigung Schulgeld an SUN	886'376.50		966'000.00		879'739.80	
2130.3612.15	Entschädigung Schulgeld an SEK-P	160'460.49		169'500.00		152'000.27	
2130.3612.20	Entschädigung Schulgeld an Stadt Solothurn (Talentförderklasse)	8'029.05				7'878.60	
2140.3612.00	Entschädigungen Schulgeld an Dritte	636.50		2'500.00			
2206.3612.00	Entschädigungen Schulgelder an Logopädie Schönenwerd	60'797.55		54'500.00		60'933.10	
4120.3612.00	Gemeindebeitrag an Verein Altersheim Haus im Park	1'386.50		1'500.00		1'394.50	
5720.3612.00	Sozialadministration (LA) via SRUN	123'991.90		123'700.00		120'339.80	
7101.3612.00	Betriebskosten öffentlich-rechtliche Institutionen (ÖRU, Däniken, Walterswil)	107'803.22		150'100.00		108'438.01	
7201.3612.02	Betriebskostenbeitrag an ARA Schönenwerd	394'415.80		276'000.00		265'315.80	
2200.3614.00	Entschädigungen Schulgelder an Sonderschulen	249'500.00		223'000.00		240'000.00	
<b>363</b>	<b>Beiträge an Gemeinwesen und Dritte</b>	<b>2'840'338.27</b>		<b>3'023'500.00</b>		<b>2'818'454.10</b>	
	Netto Aufwand		2'840'338.27		3'023'500.00		2'818'454.10
5320.3631.00	Beitrag an Ergänzungsleistungen EL-AHV via SRUN	842'576.05		902'500.00		833'046.80	
6220.3631.00	Beitrag an öffentlichen Verkehr Kanton (OEVG)			221'500.00		196'407.00	
6290.3631.00	Beiträge an Kanton öffentlicher Verkehr	215'395.00					
7300.3631.03	Beitrag an Extraktionswerk Lyss (tierische Abfälle)	2'043.30		2'800.00		2'428.50	
7500.3631.00	Beiträge an Natur- und Heimatschutz (Abzug Grundstückgewinnsteuern)	44'629.95				11'836.65	
8130.3631.00	Beitrag an Tierseuchenbekämpfung Kanton	2'531.40		2'000.00		2'610.75	
8200.3631.00	Beitrag an Kanton (Waldfünlifer)	13'970.00		14'100.00		13'960.00	
9100.3631.00	Pauschale Steueranrechnung	1'673.35				2'215.30	
3425.3632.00	Beitrag an Offene Jugendarbeit unteres Niederamt OJuN	44'532.06		44'100.00		40'859.88	
4120.3632.00	Pflegekostenfinanzierung via SRUN (Stationär)	410'681.30		372'600.00		352'251.75	
4210.3632.00	Pflegekostenfinanzierung via SRUN (Ambulant)	97'404.85					
5430.3632.00	Beitrag an Alimenterbevorschussung	40'208.50		44'600.00		38'640.35	
5720.3632.00	Gesetzliche wirtschaftliche Hilfe via SRUN (Totalkonto)	962'721.21		1'147'300.00		1'059'711.72	
7300.3632.03	Beitrag an Notschlachtlokal (Sammelstelle)	1'109.20		1'150.00		1'115.60	
7900.3632.00	Beitrag an Regional-Verein OGG Olten-Gösgen-Gäu	2'773.00		2'800.00		2'789.00	
7900.3632.01	Beitrag an Planungsverband Aarau Regio (ex-PRA)	5'160.00		5'150.00		5'170.00	
7900.3632.02	Beitrag an Olten Tourismus	215.40		200.00		200.00	
7900.3632.05	Beitrag an Verein Gemeindepräsidenten Niederamt			1'400.00			
8200.3632.00	Nutzniesserbeitrag an Schutzwald Bürgergemeinde			3'400.00			
3210.3634.00	Gemeindebeitrag an Stadtbibliothek Aarau	2'675.00		2'650.00		2'650.00	
3424.3634.00	Entschädigung an Einfache Gesellschaft Bally Park	42'000.00		42'700.00		42'030.00	
5450.3634.00	Beitrag an Mütter- und Väterberatung via SRUN	19'154.55		20'200.00		18'595.20	



Konto	Erfolgsrechnung HRM2 Sachgruppengliederung ER	Rechnung 2022		Budget 2022		Rechnung 2021	
		Aufwand	Ertrag	Aufwand	Ertrag	Aufwand	Ertrag
6220.3634.00	Beiträge an Busbetrieb (Nachtbus)	5'500.00		5'500.00		4'637.60	
7500.3634.00	Beiträge an Ösi Aare (Aareraum Niederamt)	1'325.20		1'350.00		1'324.10	
0110.3636.00	Beiträge an Ortsparteien	3'000.00		3'000.00		3'000.00	
3110.3636.00	Gemeindebeitrag an Vereine (Totalkonto)	600.00		800.00		800.00	
3210.3636.01	Gemeindebeitrag an Ludothek Gretzenbach					800.00	
3220.3636.00	Gemeindebeiträge an Vereine (Totalkonto)	7'800.00		7'600.00		7'800.00	
3290.3636.00	Gemeindebeiträge an Vereine (Totalkonto)	800.00		1'550.00		1'526.65	
3410.3636.00	Gemeindebeiträge an Vereine (Totalkonto)	5'710.00		6'650.00		5'250.00	
3420.3636.00	Gemeindebeitrag an Vereine (Totalkonto)	800.00		800.00		800.00	
3424.3636.00	Gemeindebeitrag an Vereine (Totalkonto)	275.00		700.00		675.00	
3500.3636.00	Gemeindebeitrag an Vereine (Totalkonto)	1'390.00		1'900.00		1'850.00	
4210.3636.00	Gemeindebeitrag an Vereine (Totalkonto)	1'843.45		102'400.00		106'383.20	
4310.3636.00	Beitrag an Suchthilfe via SRUN	47'141.00		47'400.00		47'155.10	
5230.3636.00	Gemeindebeitrag an Stiftung Arkadis Olten			600.00			
5230.3636.01	Gemeindebeitrag an Inva-Mobil (2016-2018, GRB 27.10.2015)			200.00			
5721.3636.00	Beitrag an private Organisationen (Totalkonto)	3'560.75		3'600.00		3'598.70	
7900.3636.00	Beitrag an Espace Suisse (Schweizerische Vereinigung Landesplanung)	304.90		300.00		300.65	
4330.3637.00	Beiträge an kieferorthopädische Behandlungen	8'833.85		8'000.00		6'034.60	
<b>366</b>	<b>Abschreibungen Investitionsbeiträge</b>	<b>219'421.00</b>		<b>212'348.00</b>		<b>216'954.00</b>	
	Netto Aufwand		219'421.00		212'348.00		216'954.00
1500.3660.00	Planmässige Abschreibungen Investitionsbeiträge VV (Feuerwehr)	27'823.00		20'750.00		25'355.00	
6130.3660.00	Planmässige Abschreibungen Investitionsbeiträge VV (Kt. SO)	16'196.00		16'196.00		16'197.00	
6130.3660.25	Planmässige Abschreibungen Investitionsbeiträge VV (altes Verwaltungsvermögen)	172'900.00		172'900.00		172'900.00	
7410.3660.00	Planmässige Abschreibungen Investitionsbeiträge VV (Kt. SO)	2'502.00		2'502.00		2'502.00	
<b>38</b>	<b>Ausserordentlicher Aufwand</b>					<b>-3'058.00</b>	
	Netto Ertrag					3'058.00	
<b>383</b>	<b>Zusätzliche Abschreibungen</b>					<b>-3'058.00</b>	
	Netto Ertrag					3'058.00	
6150.3830.00	Zusätzliche Abschreibungen VV					-3'058.00	
<b>39</b>	<b>Interne Verrechnungen</b>	<b>1'057'354.62</b>		<b>1'040'800.00</b>		<b>1'071'098.45</b>	
	Netto Aufwand		1'057'354.62		1'040'800.00		1'071'098.45
<b>393</b>	<b>Betriebs- und Verwaltungskosten</b>	<b>356'500.00</b>		<b>359'500.00</b>		<b>357'000.00</b>	
	Netto Aufwand		356'500.00		359'500.00		357'000.00
0222.3930.00	Interne Verrechnungen (Totalkonto)	29'500.00		31'000.00		29'500.00	
0290.3930.01	Interne Verrechnung Betriebskosten Werkhof an Liegenschaften	19'500.00		18'000.00		14'000.00	
1620.3930.01	Interne Verrechnung Betriebskosten ZS-Anlage	1'000.00		1'000.00		1'000.00	
2170.3930.00	Interne Verrechnung Betriebsaufwand Werkhof an Schulanlagen	29'500.00		25'000.00		24'000.00	



Konto	Erfolgsrechnung HRM2 Sachgruppengliederung ER	Rechnung 2022		Budget 2022		Rechnung 2021	
		Aufwand	Ertrag	Aufwand	Ertrag	Aufwand	Ertrag
2190.3930.00	Interne Verrechnung Verwaltungskosten an Schule	61'000.00		37'000.00		56'000.00	
3410.3930.00	Interne Verrechnung Werkhof an Sportplätze	10'000.00		9'000.00		11'000.00	
6150.3930.00	Interne Verrechnung Gemeindestrassen (Totalkonto)	83'000.00		93'500.00		85'000.00	
6152.3930.00	Interne Verrechnung Betriebskosten Werkhof an Winterdienst	6'500.00		5'500.00		21'000.00	
7101.3930.00	Interne Verrechnung Wasser (Totalkonto)	36'000.00		48'000.00		35'000.00	
7201.3930.00	Interne Verrechnung Abwasser (Totalkonto)	23'000.00		31'000.00		20'500.00	
7301.3930.00	Interne Verrechnung an Abfall (Totalkonto)	30'000.00		31'000.00		31'500.00	
7410.3930.00	Interne Verrechnung Gewässer (Totalkonto)	5'500.00		5'500.00		7'500.00	
7500.3930.00	Interne Verrechnung Betriebskosten Werkhof an Robidog	11'000.00		10'500.00		9'500.00	
7710.3930.00	Interne Verrechnung Betriebskosten Werkhof an Friedhof	11'000.00		13'500.00		11'500.00	
<b>394</b>	<b>Zinsen und Finanzaufwand</b>			<b>5'700.00</b>			
	Netto Aufwand				5'700.00		
7101.3940.01	Interne Verrechnung von Zinsen und Finanzaufwand an Wasser			3'800.00			
7201.3940.02	Interne Verrechnung von Zinsen und Finanzaufwand Abwasser			1'400.00			
9610.3940.00	Interne Verrechnung Zinsen SF (Totalkonto)			500.00			
<b>399</b>	<b>Übrige interne Verrechnungen</b>	<b>700'854.62</b>		<b>675'600.00</b>		<b>714'098.45</b>	
	Netto Aufwand		700'854.62		675'600.00		714'098.45
0120.3990.99	Interne Verrechnung Sozialleistungen	5'000.00		6'400.00		14'300.00	
0220.3990.99	Interne Verrechnung Sozialleistungen Verwaltung	85'754.62		80'600.00		92'398.45	
0222.3990.99	Interne Verrechnung Sozialleistungen Baukommission	500.00		500.00		1'200.00	
0290.3990.99	Interne Verrechnung Sozialleistungen Liegenschaften	800.00		700.00		700.00	
2110.3990.99	Interne Verrechnung Sozialleistungen Kindergarten	96'900.00		93'300.00		99'300.00	
2120.3990.99	Interne Verrechnung Sozialleistungen Primarschule	336'000.00		322'000.00		327'600.00	
2122.3990.99	Interne Verrechnung Sozialleistungen FLW	34'200.00		35'800.00		35'200.00	
2140.3990.99	Interne Verrechnung Sozialleistungen Musik	45'300.00		41'800.00		46'400.00	
2170.3990.99	Interne Verrechnung Sozialleistungen Schulanlagen	41'400.00		42'500.00		44'300.00	
2190.3990.99	Interne Verrechnung Sozialleistungen Schulleitung	26'700.00		23'100.00		20'000.00	
2193.3990.99	Interne Verrechnung Sozialleistungen	900.00		900.00		900.00	
4330.3990.99	Interne Verrechnung Sozialleistungen	700.00		700.00		700.00	
6153.3990.99	Interne Verrechnung Sozialleistungen Werkhof	26'700.00		27'300.00		31'100.00	
<b>4</b>	<b>Ertrag</b>		<b>14'062'082.13</b>		<b>13'285'060.00</b>		<b>13'485'709.49</b>
	Netto Ertrag		14'062'082.13		13'285'060.00		13'485'709.49
<b>40</b>	<b>Fiskalertrag</b>		<b>8'838'327.01</b>		<b>8'280'000.00</b>		<b>8'339'873.29</b>
	Netto Ertrag		8'838'327.01		8'280'000.00		8'339'873.29
<b>400</b>	<b>Direkte Steuern natürliche Personen</b>		<b>7'555'391.31</b>		<b>7'450'000.00</b>		<b>7'305'140.44</b>
	Netto Ertrag		7'555'391.31		7'450'000.00		7'305'140.44
9100.4000.10	Gemeindesteuern NP (Totalkonto)		7'321'075.05		7'195'000.00		7'112'155.00



Konto	Erfolgsrechnung HRM2 Sachgruppengliederung ER	Rechnung 2022		Budget 2022		Rechnung 2021	
		Aufwand	Ertrag	Aufwand	Ertrag	Aufwand	Ertrag
9100.4000.90	Eingang abgeschriebener Forderungen NP		16'566.35		10'000.00		5'662.50
9100.4002.00	Quellensteuern natürliche Personen NP Rechnungsjahr		174'387.86		200'000.00		145'087.49
9100.4008.00	Personalsteuern natürliche Personen NP		43'362.05		45'000.00		42'235.45
<b>401</b>	<b>Direkte Steuern juristische Personen</b>		<b>525'796.90</b>		<b>490'000.00</b>		<b>579'506.55</b>
	Netto Ertrag	525'796.90		490'000.00		579'506.55	
9100.4010.10	Gemeindesteuern JP (Totalkonto)		507'693.30		480'000.00		570'310.70
9100.4010.31	Gemeindesteuern Holding (neu ab 1.1.2020: 118%)		6'793.05				
9100.4010.90	Eingang abgeschriebener Forderungen JP		10.55				
9100.4018.00	Personalsteuern juristische Personen JP		11'300.00		10'000.00		9'195.85
<b>402</b>	<b>Übrige Direkte Steuern</b>		<b>729'891.80</b>		<b>310'000.00</b>		<b>427'359.30</b>
	Netto Ertrag	729'891.80		310'000.00		427'359.30	
9101.4022.00	Grundstückgewinnsteuern		308'609.50		60'000.00		106'669.30
9101.4022.10	Sondersteuern (Kapitalabfindungen) NP		421'282.30		250'000.00		320'690.00
<b>403</b>	<b>Besitz- und Aufwandsteuern</b>		<b>27'247.00</b>		<b>30'000.00</b>		<b>27'867.00</b>
	Netto Ertrag	27'247.00		30'000.00		27'867.00	
9101.4033.00	Hundesteuern		27'247.00		30'000.00		27'867.00
<b>41</b>	<b>Regalien und Konzessionen</b>		<b>159'519.20</b>		<b>162'800.00</b>		<b>166'723.25</b>
	Netto Ertrag	159'519.20		162'800.00		166'723.25	
<b>412</b>	<b>Konzessionen</b>		<b>159'519.20</b>		<b>162'800.00</b>		<b>166'723.25</b>
	Netto Ertrag	159'519.20		162'800.00		166'723.25	
7301.4120.00	Konzessionsgebühren TellTex		200.00		200.00		350.00
8710.4120.00	Konzessionsgebühr Strom Primeo/Grod		1'214.00		1'100.00		1'152.00
8710.4120.01	Konzessionsgebühr Strom ELAG		150'508.00		151'000.00		154'146.00
8720.4120.02	Konzessionsgebühr Gas sbo		6'494.00		9'000.00		9'646.00
8790.4120.04	Konzessionsgebühr Nahwärme Bürgergemeinde (Holzschnitzel-Heizung)		1'103.20		1'500.00		1'429.25
<b>42</b>	<b>Entgelte</b>		<b>1'491'537.08</b>		<b>1'428'280.00</b>		<b>1'474'544.88</b>
	Netto Ertrag	1'491'537.08		1'428'280.00		1'474'544.88	
<b>420</b>	<b>Ersatzabgaben</b>		<b>144'491.68</b>		<b>140'000.00</b>		<b>141'861.00</b>
	Netto Ertrag	144'491.68		140'000.00		141'861.00	
1500.4200.00	Feuerwehr-Ersatzabgabe für FW Schönenwerd		144'491.68		140'000.00		141'861.00
<b>421</b>	<b>Gebühren für Amtshandlungen</b>		<b>80'486.26</b>		<b>59'500.00</b>		<b>48'054.05</b>
	Netto Ertrag	80'486.26		59'500.00		48'054.05	
0220.4210.00	Gebühren für Amtshandlungen (Totalkonto)		23'418.01		28'400.00		24'863.00
0222.4210.00	Gebühren für Amtshandlungen (Baubewilligungen)		57'068.25		31'100.00		23'191.05





Konto	Erfolgsrechnung HRM2 Sachgruppengliederung ER	Rechnung 2022		Budget 2022		Rechnung 2021	
		Aufwand	Ertrag	Aufwand	Ertrag	Aufwand	Ertrag
<b>423</b>	<b>Schul- und Kursgelder</b>		<b>70'839.50</b>		<b>64'550.00</b>		<b>65'000.00</b>
	Netto Ertrag	70'839.50		64'550.00		65'000.00	
2140.4230.00	Schulgeldbeitrag Eltern Musikschule		67'581.50		64'000.00		64'700.00
2140.4230.01	Schulgeldbeitrag Dritter		3'258.00		550.00		300.00
<b>424</b>	<b>Benützungsgebühren und Dienstleistungen</b>		<b>887'368.69</b>		<b>964'230.00</b>		<b>979'211.13</b>
	Netto Ertrag	887'368.69		964'230.00		979'211.13	
0110.4240.00	Dienstleistungen Wahlbüro				430.00		705.25
0222.4240.00	Ertrag aus Dienstleistungen Baukommission		1'317.00				1'161.00
2110.4240.00	Verkauf Bade-Abonnemente Kindergarten (Elternbeiträge)		55.00		200.00		27.50
2120.4240.00	Verkauf Bade-Abonnemente Primarschule		1'870.00		1'500.00		1'622.50
7101.4240.00	Ertrag aus Wassergebühren (Totalkonto)		305'278.50		359'300.00		340'846.30
7201.4240.00	Gebührenertrag Abwasser (Totalkonto)		284'963.50		307'000.00		325'035.00
7301.4240.00	Ertrag aus Kehrrechtgebühren (Totalkonto)		285'584.69		289'300.00		304'413.58
7710.4240.00	Gebührenertrag Grab- und Urnenstätte		8'300.00		6'500.00		5'400.00
<b>425</b>	<b>Erlös aus Verkäufen</b>		<b>51'396.15</b>		<b>51'000.00</b>		<b>39'252.40</b>
	Netto Ertrag	51'396.15		51'000.00		39'252.40	
0220.4250.00	Übrige Verkäufe & Dienstleistungen Verwaltung				300.00		
0290.4250.00	Verkäufe Betriebsmaterial, Schlüsselverluste		150.00				
3424.4250.00	Verkauf Bally-Park Broschüre (Fr. 10.-/Stk.)		10.00				30.00
6152.4250.00	Verkäufe Salz etc.						600.00
6290.4250.00	Verkauf SBB-Tageskarten		28'630.00		27'900.00		23'690.00
7101.4250.01	Verrechnung Leitungsbrüche - Versicherungsfälle (o/MWSt)		21'416.15		20'000.00		13'402.40
7101.4250.02	Erlös aus Reparaturen etc.				1'000.00		
7301.4250.00	Ertrag Verkauf Container		1'190.00		1'800.00		1'530.00
<b>426</b>	<b>Rückerstattungen und Kostenbeteiligungen</b>		<b>256'794.70</b>		<b>148'800.00</b>		<b>201'006.20</b>
	Netto Ertrag	256'794.70		148'800.00		201'006.20	
0220.4260.00	Rückerstattungen, Kostenbeteiligungen Dritter (Porti SRF)		298.00		500.00		394.85
0290.4260.00	Rückerstattung Dritter (Betriebskosten FW)		300.00		300.00		300.00
0290.4260.01	Rückerstattungen und Kostenbeteiligungen Dritter		20'279.00				12'174.40
2170.4260.00	Rückerstattungen und Kostenbeteiligungen Dritter						38'009.95
7101.4260.01	Rückerstattungen Dritter (Löschwasserbeitrag LWV)		73'600.00		72'000.00		73'200.00
7201.4260.02	Rückerstattung Dritter (Cartaseta)		150'794.70		76'000.00		76'927.00
7900.4260.01	Kostenbeteiligung Gestaltungspläne		11'523.00				
<b>429</b>	<b>Übrige Entgelte</b>		<b>160.10</b>		<b>200.00</b>		<b>160.10</b>
	Netto Ertrag	160.10		200.00		160.10	
0290.4290.00	Übrige Entgelte (Entschädigung MADUK, Infrastruktur Küche SUN)		160.10		200.00		160.10



Konto	Erfolgsrechnung HRM2 Sachgruppengliederung ER	Rechnung 2022		Budget 2022		Rechnung 2021	
		Aufwand	Ertrag	Aufwand	Ertrag	Aufwand	Ertrag
<b>44</b>	<b>Finanzertrag</b> Netto Ertrag		<b>221'469.26</b>		<b>172'050.00</b>		<b>288'771.84</b>
		221'469.26		172'050.00		288'771.84	
<b>440</b>	<b>Zinsertrag</b> Netto Ertrag		<b>56'550.62</b>		<b>60'800.00</b>		<b>32'380.95</b>
		56'550.62		60'800.00		32'380.95	
9610.4400.00	Zinsen flüssige Mittel						0.07
9610.4401.00	Verzugszinsen auf Steuerforderungen		56'538.94		60'800.00		32'368.88
9610.4407.00	Zinsen langfristige Finanzanlagen FV		11.68				12.00
<b>444</b>	<b>Wertberichtigungen Anlagen FV</b> Netto Ertrag		<b>60'909.00</b>			<b>14'800.00</b>	<b>14'800.00</b>
		60'909.00				14'800.00	
9630.4443.00	Wertberichtigung Sachanlagen FV (Sachgruppe 1080)		52'909.00				11'600.00
9630.4443.40	Wertberichtigung Sachanlagen FV (Sachgruppe 1084)						3'200.00
6153.4449.60	Marktwertanpassungen Mobilien FV		1.00				
9630.4449.60	Wertberichtigung Sachanlagen FV (Sachgruppe 1086)		7'999.00				
<b>445</b>	<b>Finanzertrag aus Darlehen und Beteiligungen des VV</b> Netto Ertrag		<b>67'157.70</b>		<b>65'900.00</b>		<b>67'596.10</b>
		67'157.70		65'900.00		67'596.10	
7101.4450.01	Ertrag aus Beteiligung ÖRU WVuN (Dotationskapital)		1'299.40		1'300.00		1'299.40
8710.4450.01	Zinsertrag Darlehen ELAG		31'248.90		30'000.00		31'687.30
9610.4450.01	Erträge aus Darlehen VV (ÖRU)		33'009.40		33'000.00		33'009.40
8710.4451.00	Beteiligungsertrag AVAG/Grod (10 Aktien, nom. 100)		1'600.00		1'600.00		1'600.00
<b>446</b>	<b>Finanzertrag von öffentlichen Unternehmungen</b> Netto Ertrag						<b>134'000.00</b>
						134'000.00	
8710.4463.01	Beteiligungsertrag ELAG (1'400 Aktien, nom. 1'000)						134'000.00
<b>447</b>	<b>Liegenschaftenertrag VV</b> Netto Ertrag		<b>25'128.05</b>		<b>28'350.00</b>		<b>19'705.90</b>
		25'128.05		28'350.00		19'705.90	
0290.4470.00	Miet- und Pachtzinsen Liegenschaften VV		6'780.00		6'550.00		6'780.00
0290.4472.00	Vergütungen für Benützung von Liegenschaften VV		600.00		600.00		700.00
2170.4472.00	Benützunggebühren Schulanlagen		17'747.05		21'200.00		12'225.90
0290.4479.00	Übrige Erträge Liegenschaften		1.00				
<b>449</b>	<b>Übriger Finanzertrag</b> Netto Ertrag		<b>11'723.89</b>		<b>17'000.00</b>		<b>20'288.89</b>
		11'723.89		17'000.00		20'288.89	
9690.4499.01	INAKTIV_-0.1622% Zins PK Publica 1.8 Mio. 15.10.2020-15.10.2021						2'310.00
9690.4499.02	-0.15% Zins Stiftung BVG 3.0 Mio. 16.12.2019-16.12.2022		4'320.00		4'500.00		4'500.00
9690.4499.04	-0.3% Zins Stiftung BVG 2.0 Mio. (18.03.2020-18.03.2022)		1'300.00		6'000.00		6'000.00
9690.4499.05	INAKTIV_-0.26% Zins BKB 1.0 Mio. (17.5.2021-17.11.2021)						1'328.89
9690.4499.06	-0.25% Zins BKB 2.0 Mio. (22.1.2021-21.1.2022)		365.56		5'000.00		4'690.00
9690.4499.07	-0.14% Zins BKB 1.0 Mio.(17.5.2021-17.5.2022)		549.44		1'500.00		870.00



Konto	Erfolgsrechnung HRM2 Sachgruppengliederung ER	Rechnung 2022		Budget 2022		Rechnung 2021	
		Aufwand	Ertrag	Aufwand	Ertrag	Aufwand	Ertrag
9690.4499.08	-0.16% Zins GKB 3.0 Mio. (17.11.2021-16.11.2024)		4'800.00				590.00
9690.4499.09	-0.25% Zins BKB 1.0 Mio.(21.1.2022-18.3.2022)		388.89				
<b>45</b>	<b>Entnahmen aus Fonds und Spezialfinanzierungen</b> Netto Ertrag	119'487.00	<b>119'487.00</b>	157'830.00	<b>157'830.00</b>	124'625.19	<b>124'625.19</b>
<b>450</b>	<b>Entnahmen aus Fonds und Spezialfinanzierungen im Fremdkapital</b> Netto Ertrag			10'825.00	<b>10'825.00</b>	25'042.13	<b>25'042.13</b>
1620.4501.00	Entnahmen aus Fonds Schutzraumbauten				7'500.00		23'373.08
3290.4501.01	Entnahme Fonds Ausstellungen/Künstler (RED)						726.65
7790.4501.00	Entnahme Fonds "Naturlehrpfad (USK)"						942.40
2120.4503.00	Entnahme Fonds "Ferienlager (Schule)" z.G. Gletscherexkursion				3'325.00		
<b>451</b>	<b>Entnahmen aus Fonds und Spezialfinanzierungen im Eigenkapital</b> Netto Ertrag	119'487.00	<b>119'487.00</b>	147'005.00	<b>147'005.00</b>	99'583.06	<b>99'583.06</b>
7101.4510.01	Entnahmen aus Spezialfinanzierungen EK Wasser (Ergebnis)				64'270.00		20'772.06
7101.4510.10	Entnahmen aus Werterhalt Wasser		41'831.00				
7201.4510.10	Entnahme Werterhalt Abwasser		77'656.00		77'200.00		78'811.00
7301.4510.03	Entnahmen aus Spezialfinanzierungen EK Abfall (Ergebnis)				5'535.00		
<b>46</b>	<b>Transferertrag</b> Netto Ertrag	1'922'168.36	<b>1'922'168.36</b>	1'791'050.00	<b>1'791'050.00</b>	1'767'852.99	<b>1'767'852.99</b>
<b>461</b>	<b>Entschädigungen von Gemeinwesen</b> Netto Ertrag	131'772.55	<b>131'772.55</b>	132'000.00	<b>132'000.00</b>	124'078.60	<b>124'078.60</b>
0220.4611.00	Kantonsbeitrag an Staatssteuerregisterführer		3'789.50		3'700.00		3'908.60
0220.4611.02	Kantonsbeitrag an Inventurwesen		2'813.00		2'000.00		1'832.50
0220.4611.03	Kantonsbeitrag an start.Integration		5'627.00		5'000.00		6'036.00
7201.4611.02	Entschädigungen vom Kanton für Strassenentwässerung		22'920.05		23'000.00		22'920.05
0220.4612.00	Entschädigung von Kirchgemeinden an Steuerveranlagungskosten		11'163.00		12'000.00		11'616.00
0220.4612.01	Honorar für Steuerinkasso Kirchgemeinden		16'460.00		17'300.00		16'850.00
0220.4612.02	Honorar Rechnungsführung Bevölkerungsschutzregion Niederamt RBSKN		7'000.00		7'000.00		7'000.00
0220.4612.03	Honorar Rechnungsführung Sozialregion unteres Niederamt SRUN		48'000.00		48'000.00		27'000.00
0220.4612.04	Honorar Rechnungsführung Offene Jugendarbeit unteres Niederamt OJuN		2'500.00		2'500.00		2'500.00
0220.4612.05	Honorar Rechnungsführung ÖRU WVuN (Wasserversorgung unteres Niederamt)		4'000.00		4'000.00		4'000.00
0220.4612.06	Honorar Rechnungsführung BG (Bürgergemeinde)		7'500.00		7'500.00		20'415.45
<b>462</b>	<b>Finanz- und Lastenausgleich</b> Netto Ertrag	641'900.00	<b>641'900.00</b>	641'900.00	<b>641'900.00</b>	572'600.00	<b>572'600.00</b>
9300.4621.50	Beitrag von Kanton (Ressourcenausgleich)		357'805.00		357'800.00		303'400.00
9300.4621.60	Beitrag von Kanton (Lastenausgleich)		65'158.00		65'200.00		58'876.00
9300.4621.61	Beitrag von Kanton (Arbeitsmarktlischer Lasten- und Härtefallausgleich STAF)		218'937.00		218'900.00		210'324.00



Konto	Erfolgsrechnung HRM2 Sachgruppengliederung ER	Rechnung 2022		Budget 2022		Rechnung 2021	
		Aufwand	Ertrag	Aufwand	Ertrag	Aufwand	Ertrag
<b>463</b>	<b>Beiträge von Gemeinwesen und Dritten</b>		<b>1'145'371.06</b>		<b>1'016'100.00</b>		<b>1'070'084.19</b>
	Netto Ertrag	1'145'371.06		1'016'100.00		1'070'084.19	
1620.4630.00	Bundesbeitrag Unterhaltskosten BSA/KP		3'000.00		3'000.00		3'000.00
2110.4631.00	Beiträge vom Kanton (Schülerpauschale)		179'558.40		189'900.00		162'724.80
2110.4631.05	Beiträge vom Kanton (Transportkosten)						5'761.60
2120.4631.00	Beiträge vom Kanton (Schülerpauschale)		766'465.91		627'400.00		760'589.99
2120.4631.05	Beitrag Kanton Transportkosten		7'407.70		5'800.00		
2130.4631.02	Beiträge vom Kanton (Gymnasialunterricht)		47'614.00		68'000.00		27'360.00
2130.4631.05	Beiträge vom Kanton (Transport-/Verpflegungskosten)		492.00				
2140.4631.00	Beiträge vom Kanton (Schülerpauschale)		97'636.45		95'500.00		86'782.80
2206.4631.00	Beiträge vom Kanton (Schülerpauschale)		9'451.20				6'750.90
5730.4631.30	Unterstützungsbeitrag Kanton Personen im Schutzstatus S		15'000.00				
7410.4631.00	Beiträge vom Kanton an Gewässerunterhalt		11'985.00		6'400.00		9'212.35
9950.4635.11	Gemeinwirtschaftliche Leistungen KKG				13'000.00		
1610.4636.01	Beitrag Schützengesellschaft (10 Rp./Schuss)				500.00		528.00
1610.4636.02	Beitrag auswärtige Schützen		1'180.00		1'200.00		1'150.00
7301.4636.00	Entsorgungsbeitrag aus Altglas (Vetroisuisse)		5'580.40		5'400.00		6'223.75
<b>469</b>	<b>Verschiedener Transferertrag</b>		<b>3'124.75</b>		<b>1'050.00</b>		<b>1'090.20</b>
	Netto Ertrag	3'124.75		1'050.00		1'090.20	
9710.4699.10	Rückverteilung CO2-Abgabe		3'124.75		1'050.00		1'090.20
<b>48</b>	<b>Ausserordentlicher Ertrag</b>		<b>252'219.60</b>		<b>252'250.00</b>		<b>252'219.60</b>
	Netto Ertrag	252'219.60		252'250.00		252'219.60	
<b>489</b>	<b>Entnahmen aus dem Eigenkapital</b>		<b>252'219.60</b>		<b>252'250.00</b>		<b>252'219.60</b>
	Netto Ertrag	252'219.60		252'250.00		252'219.60	
9630.4896.00	Entnahme aus Neubewertungsreserve		252'219.60		252'250.00		252'219.60
<b>49</b>	<b>Interne Verrechnungen</b>		<b>1'057'354.62</b>		<b>1'040'800.00</b>		<b>1'071'098.45</b>
	Netto Ertrag	1'057'354.62		1'040'800.00		1'071'098.45	
<b>493</b>	<b>Betriebs- und Verwaltungskosten</b>		<b>356'500.00</b>		<b>359'500.00</b>		<b>357'000.00</b>
	Netto Ertrag	356'500.00		359'500.00		357'000.00	
0220.4930.00	Interne Verrechnung Verwaltung (Totalkonto)		145'000.00		134'500.00		137'500.00
0290.4930.01	Interne Verrechnung Betriebskosten an ZS-Anlage		1'000.00		1'000.00		1'000.00
6153.4930.00	Interne Verrechnungen Werkhof (Totalkonto)		159'000.00		172'500.00		167'000.00
7201.4930.02	Interne Verrechnung Gemeindestrassenentwässerung		46'000.00		46'000.00		46'000.00
7301.4930.00	Interne Verrechnung Abfall (Totalkonto)		5'500.00		5'500.00		5'500.00
<b>494</b>	<b>Interne Verrechnung Zinsen und Finanzaufwand</b>				<b>5'700.00</b>		



Konto	Erfolgsrechnung HRM2 Sachgruppengliederung ER	Rechnung 2022		Budget 2022		Rechnung 2021	
		Aufwand	Ertrag	Aufwand	Ertrag	Aufwand	Ertrag
7301.4940.03	Netto Ertrag			5'700.00			
9610.4940.00	Interne Verrechnung von Zinsen und Finanzertrag				500.00		
	Interne Verrechnung Zinsen SF (Totalkonto)				5'200.00		
<b>499</b>	<b>Übrige interne Verrechnungen</b>		<b>700'854.62</b>		<b>675'600.00</b>		<b>714'098.45</b>
	Netto Ertrag	700'854.62		675'600.00		714'098.45	
0228.4990.99	Interne Verrechnung Sozialleistungen		700'854.62		675'600.00		714'098.45
<b>9</b>	<b>Abschlusskonten</b>	<b>420'511.79</b>					<b>174'932.98</b>
	Netto Aufwand		420'511.79			174'932.98	
	Netto Ertrag						
<b>90</b>	<b>Abschluss Erfolgsrechnung</b>	<b>420'511.79</b>					<b>174'932.98</b>
	Netto Aufwand		420'511.79			174'932.98	
	Netto Ertrag						
<b>900</b>	<b>Abschluss Erfolgsrechnung (allgemeiner Haushalt)</b>	<b>420'511.79</b>					<b>174'932.98</b>
	Netto Aufwand		420'511.79			174'932.98	
9990.9000.00	Ertragsüberschuss Erfolgsrechnung	420'511.79					
9990.9001.00	Aufwandüberschuss Erfolgsrechnung						174'932.98
	Total	14'062'082.13	14'062'082.13	13'767'989.00	13'285'060.00	13'660'642.47	13'660'642.47
	Netto Aufwand				482'929.00		
	Gesamttotal	14'062'082.13	14'062'082.13	13'767'989.00	13'767'989.00	13'660'642.47	13'660'642.47



Konto	Erfolgsrechnung HRM2 Sachgruppengliederung ER	Rechnung 2022		Budget 2022		Abweichung in CHF 2022	
		Aufwand	Ertrag	Aufwand	Ertrag	Aufwand	Ertrag
<b>3</b>	<b>Aufwand</b>	<b>13'641'570.34</b>		<b>13'767'989.00</b>		<b>-126'418.66</b>	
	Netto Aufwand		13'641'570.34		13'767'989.00		126'418.66
	Netto Ertrag						
<b>30</b>	<b>Personalaufwand</b>	<b>4'500'901.62</b>		<b>4'419'610.00</b>		<b>81'291.62</b>	
	Netto Aufwand		4'500'901.62		4'419'610.00		81'291.62
<b>300</b>	<b>Behörden und Kommissionen</b>	<b>149'877.00</b>		<b>154'810.00</b>		<b>-4'933.00</b>	
	Netto Aufwand		149'877.00		154'810.00		4'933.00
	Netto Ertrag						
0110.3000.00	Sitzungsgelder Wahlbüro	7'666.00		9'360.00		-1'694.00	
0120.3000.00	Sitzungsgelder Gemeinderat / GR-Kommissionen	27'992.00		28'500.00		-508.00	
0222.3000.01	Sitzungsgelder Baukommission	10'566.00		9'700.00		866.00	
3320.3000.00	Sitzungsgelder Redaktionskommission	752.00		1'750.00		-998.00	
6153.3000.05	Sitzungsgelder Werkkommission	3'056.00		5'400.00		-2'344.00	
8140.3000.00	Sitzungsgelder Gemeindestelle für Landwirtschaft (GLW)	64.00		300.00		-236.00	
0110.3001.00	Funktionsentschädigungen Wahlbüro	1'350.00		1'350.00			
0120.3001.00	Funktionsentschädigungen Gemeinderat	81'781.00		81'800.00		-19.00	
0222.3001.01	Funktionsentschädigungen Baukommission	7'500.00		7'500.00			
1201.3001.00	Funktionsentschädigungen Friedensrichter	650.00		650.00			
3320.3001.00	Funktionsentschädigungen Redaktionskommission	2'500.00		2'500.00			
6153.3001.05	Funktionsentschädigungen Werkkommission	5'000.00		5'000.00			
8140.3001.00	Funktionsentschädigung Gemeindestelle für Landwirtschaft (GLW)	1'000.00		1'000.00			
<b>301</b>	<b>Löhne des Verwaltungs- und Betriebspersonals</b>	<b>979'305.90</b>		<b>987'300.00</b>		<b>-7'994.10</b>	
	Netto Aufwand		979'305.90		987'300.00		7'994.10
	Netto Ertrag						
0220.3010.00	Besoldungen Verwaltungspersonal inkl. DAG	577'992.10		565'500.00		12'492.10	
0290.3010.00	Besoldung Reinigungspersonal Gemeindehaus	12'520.40		11'000.00		1'520.40	
2170.3010.00	Besoldung Schulhausabwarte	191'323.60		192'800.00		-1'476.40	
2190.3010.00	Funktionsentschädigungen Schule	2'500.00		2'500.00			
2193.3010.00	Funktionsentschädigungen ICT Schule	15'000.00		15'000.00			
4330.3010.00	Besoldung Schulzahnpflege	3'448.00		2'500.00		948.00	
4330.3010.01	Besoldung Lausfachpersonen	105.65				105.65	
4330.3010.02	Besoldung Schulzahnarzt (Reihenuntersuchungen)	8'806.50		8'800.00		6.50	
6153.3010.00	Besoldung Personal Werkhof	162'258.45		183'800.00		-21'541.55	
6220.3010.00	Besoldung Reinigung Buswartehäuser	2'662.40		2'700.00		-37.60	
7710.3010.00	Besoldung Abwart Friedhof (Leichenhaus)	2'688.80		2'700.00		-11.20	
<b>302</b>	<b>Löhne der Lehrpersonen</b>	<b>2'423'234.75</b>		<b>2'509'600.00</b>		<b>-86'365.25</b>	
	Netto Aufwand		2'423'234.75		2'509'600.00		



Konto	Erfolgsrechnung HRM2 Sachgruppengliederung ER	Rechnung 2022		Budget 2022		Abweichung in CHF 2022	
		Aufwand	Ertrag	Aufwand	Ertrag	Aufwand	Ertrag
	Netto Ertrag						
2110.3020.00	Besoldungen Lehrpersonen Kindergarten	435'014.50		415'900.00		86'365.25	
2110.3020.09	Rückerstattungen von Lohn der Lehrpersonen	-4'774.80				19'114.50	
2120.3020.00	Besoldungen der Lehrpersonen Primarschule	1'489'980.05		1'542'700.00		-4'774.80	
2120.3020.09	Rückerstattung von Lohn der Lehrpersonen	-17'881.25				-52'719.95	
2122.3020.00	Besoldungen der Lehrpersonen Werken FLW	155'402.35		160'700.00		-17'881.25	
2140.3020.00	Besoldung der Lehrpersonen Musikschule	249'242.40		245'500.00		-5'297.65	
2140.3020.01	Besoldung der Lehrpersonen Musikschule Grundkurs	22'445.95		23'900.00		3'742.40	
2140.3020.09	Rückerstattung von Lohn der Lehrpersonen	-4'087.45				-1'454.05	
2190.3020.00	Besoldung Schulleitung	120'469.50		120'900.00		-4'087.45	
2190.3020.09	Rückerstattung von Lohn der Schulleitung	-22'576.50				-430.50	
<b>303</b>	<b>Temporäre Arbeitskräfte</b>	<b>211'714.15</b>		<b>58'000.00</b>		<b>153'714.15</b>	
	Netto Aufwand		211'714.15		58'000.00		153'714.15
0220.3030.00	Entschädigungen für temporäre Arbeitskräfte (Aushilfen/Stv./Externe)	24'904.40		20'500.00		4'404.40	
2110.3030.00	Entschädigungen für temporäre Arbeitskräfte (Aushilfen/Stv.)	18'892.90				18'892.90	
2120.3030.00	Entschädigungen für temporäre Arbeitskräfte (Aushilfen/Stv.)	135'501.25		10'000.00		125'501.25	
2140.3030.00	Entschädigungen für temporäre Arbeitskräfte (Aushilfen/Stv.)	6'521.50				6'521.50	
2170.3030.00	Entschädigungen für temporäres Reinigungspersonal	24'269.75		22'700.00		1'569.75	
2170.3030.02	Entschädigungen für Aufsichtspersonal Anlässe	1'624.35		4'800.00		-3'175.65	
<b>305</b>	<b>Arbeitgeberbeiträge</b>	<b>700'854.62</b>		<b>675'600.00</b>		<b>25'254.62</b>	
	Netto Aufwand		700'854.62		675'600.00		25'254.62
0228.3050.00	AG-Beiträge AHV, IV, EO, ALV, FAK, Verwaltungskosten	279'685.95		274'100.00		5'585.95	
0228.3052.00	AG-Beiträge an BVG (PKSO, Baloise, VSM ordentlich)	322'278.25		318'600.00		3'678.25	
0228.3052.05	AG-Beiträge an PKSO (Ausfinanzierung)	61'514.35		48'100.00		13'414.35	
0228.3053.00	AG-Beiträge an Unfallversicherungen UVG	27'484.50		23'500.00		3'984.50	
0228.3055.00	AG-Beiträge an Krankentaggeldversicherungen	11'589.02		11'300.00		289.02	
0228.3055.01	Aufhebung KTG-Fonds Staatspersonal	-1'697.45				-1'697.45	
<b>306</b>	<b>Arbeitgeberleistungen</b>	<b>10'614.80</b>				<b>10'614.80</b>	
	Netto Aufwand		10'614.80				10'614.80
2120.3064.00	Überbrückungsrenten AHV von Lehrpersonen (Ersatzrenten)	10'614.80				10'614.80	
<b>309</b>	<b>Übriger Personalaufwand</b>	<b>25'300.40</b>		<b>34'300.00</b>		<b>-8'999.60</b>	
	Netto Aufwand		25'300.40		34'300.00		8'999.60
	Netto Ertrag						8'999.60
0220.3090.00	Aus- und Weiterbildung Verwaltungspersonal inkl. Lernende	12'675.00		15'700.00		-3'025.00	
2140.3090.00	Weiterbildung Musikschule	329.05		1'000.00		-670.95	
2190.3090.00	Weiterbildung Schule	6'682.60		10'200.00		-3'517.40	
6153.3090.00	Aus- und Weiterbildung Werkhof	2'213.35		5'100.00		-2'886.65	
7101.3090.00	Weiterbildung Brunnenmeister			1'800.00		-1'800.00	



Konto	Erfolgsrechnung HRM2 Sachgruppengliederung ER	Rechnung 2022		Budget 2022		Abweichung in CHF 2022	
		Aufwand	Ertrag	Aufwand	Ertrag	Aufwand	Ertrag
0220.3099.00	Übriger Personalaufwand Verwaltung	200.00				200.00	
2170.3099.00	Uebriger Personalaufwand	1'453.80		500.00		953.80	
6153.3099.00	übriger Personalaufwand Werkhof	1'746.60				1'746.60	
<b>31</b>	<b>Sach- und übriger Betriebsaufwand</b>	<b>2'007'268.89</b>		<b>1'968'225.00</b>		<b>39'043.89</b>	
	Netto Aufwand		2'007'268.89		1'968'225.00		39'043.89
<b>310</b>	<b>Material- und Warenaufwand</b>	<b>252'819.55</b>		<b>262'450.00</b>		<b>-9'630.45</b>	
	Netto Aufwand		252'819.55		262'450.00		
	Netto Ertrag						9'630.45
0220.3100.00	Büromaterial Verwaltung	13'919.75		12'000.00		1'919.75	
2122.3100.00	Büromaterial Werken FLW	499.45		500.00		-0.55	
2190.3100.00	Büromaterial Schulleitung (Fotokopierkosten)	1'053.20		2'000.00		-946.80	
6153.3100.00	Büromaterial Werkhof	780.30		1'000.00		-219.70	
0290.3101.00	Betriebskosten, Verbrauchsmaterial Liegenschaften (GH31, MZG2, SPRH7)	6'655.05		10'500.00		-3'844.95	
2170.3101.00	Reinigungs- und Verbrauchsmaterial Schulhäuser	37'793.00		34'400.00		3'393.00	
6150.3101.00	Betriebs- und Verbrauchsmaterial	53.20		3'300.00		-3'246.80	
6152.3101.00	Betriebs- und Verbrauchsmaterial Winterdienst	3'561.32		2'600.00		961.32	
6153.3101.00	Treibstoffkosten Fahrzeuge	7'473.20		5'000.00		2'473.20	
6153.3101.01	Betriebs- und Verbrauchsmaterial Fahrzeuge	1'329.50		600.00		729.50	
6220.3101.00	Reinigungsmaterial Buswarte Häuser			500.00		-500.00	
6290.3101.00	Einkauf SBB-Tageskarten	28'000.00		28'000.00			
0110.3102.00	Drucksachen, Publikationen, Stimmmaterial	7'896.97		8'300.00		-403.03	
0120.3102.00	Drucksachen, Publikationen	739.65		800.00		-60.35	
0220.3102.00	Drucksachen, Publikationen Verwaltung	749.80		1'000.00		-250.20	
0222.3102.00	Drucksachen, Publikationen Baukommission	4'540.80		4'500.00		40.80	
2110.3102.00	Drucksachen, Publikationen (Fotokopierkosten)	1'084.40		1'950.00		-865.60	
2120.3102.00	Drucksachen, Publikationen (Fotokopierkosten)	1'496.00		6'000.00		-4'504.00	
2190.3102.00	Drucksachen, Publikationen Schulleitung	600.80		700.00		-99.20	
3320.3102.00	Kosten Dorfbroschüre "dr Gretzebacher"	30'659.85		29'900.00		759.85	
7101.3102.01	Drucksachen und Publikationen (Inserate)	196.25		200.00		-3.75	
7790.3102.00	Drucksachen, Publikationen Umweltschutz	1'739.55		1'200.00		539.55	
2122.3103.00	Fachliteratur, Zeitschriften für Bibliothek Werken FLW	377.90		400.00		-22.10	
2190.3103.00	Fachliteratur, Zeitschriften, inkl. Schülerbibliothek	2'536.40		4'000.00		-1'463.60	
2110.3104.00	Lehrmittel & Schulmaterial KG1 (Totalkonto)	6'788.34		6'800.00		-11.66	
2120.3104.10	Lehrmittel Primarschule (Totalkonto)	41'871.39		37'900.00		3'971.39	
2120.3104.20	Schulmaterial Primarschule (Totalkonto)	16'044.80		15'950.00		94.80	
2122.3104.00	Lehrmittel Werken FLW	11'081.35		11'000.00		81.35	
2122.3104.20	Schulmaterial Werken (Totalkonto)	5'313.75		6'000.00		-686.25	
2140.3104.00	Schulmaterial Musikschule	736.45		1'000.00		-263.55	
2140.3104.01	Schulmaterial Musikprojekte			2'200.00		-2'200.00	





Konto	Erfolgsrechnung HRM2 Sachgruppengliederung ER	Rechnung 2022		Budget 2022		Abweichung in CHF 2022	
		Aufwand	Ertrag	Aufwand	Ertrag	Aufwand	Ertrag
2194.3104.00	Schulmaterial Schulsozialarbeit	-44.25		500.00		-544.25	
2206.3104.00	Schulmaterial Logopädie Schönenwerd	1'820.50		500.00		1'320.50	
4330.3106.01	Medizinisches Verbrauchsmaterial Schulzahnpflege	688.05		800.00		-111.95	
4330.3106.02	Medizinisches Verbrauchsmaterial Schulärztl. Massnahmen (Pandemie)	2'185.90		1'400.00		785.90	
0120.3109.00	Uebriger Sachaufwand			500.00		-500.00	
0290.3109.00	Uebriger Sachaufwand Liegenschaften			500.00		-500.00	
1610.3109.00	Übriger Sachaufwand Militär			500.00		-500.00	
2110.3109.00	Übriger Sachaufwand Kindergarten	40.00				40.00	
2120.3109.00	Übriger Sachaufwand Primarschule	6'213.20		5'300.00		913.20	
2122.3109.00	Übriger Sachaufwand Werken FLW			500.00		-500.00	
2140.3109.00	Uebriger Sachaufwand Musikschule	2'530.50		1'750.00		780.50	
2170.3109.00	Uebriger Sachaufwand Schulhäuser	453.80		500.00		-46.20	
2190.3109.00	Uebriger Sachaufwand Schulleitung	2'255.45		2'000.00		255.45	
3320.3109.00	Uebriger Sachaufwand Redaktionskommission			500.00		-500.00	
4330.3109.00	Übriger Sachaufwand Schulgesundheit			500.00		-500.00	
6150.3109.00	Uebriger Sachaufwand Gemeindestrassen			500.00		-500.00	
6153.3109.01	Uebriger Sachaufwand Werkkommission	1'047.38		5'000.00		-3'952.62	
7201.3109.02	Uebriger Sachaufwand Abwasser			500.00		-500.00	
7790.3109.00	Übriger Sachaufwand Umweltschutz	56.60		500.00		-443.40	
<b>311</b>	<b>Nicht aktivierbare Anlagen</b>	<b>120'747.60</b>		<b>111'550.00</b>		<b>9'197.60</b>	
	Netto Aufwand		120'747.60		111'550.00		9'197.60
0220.3110.00	Anschaffung Büromaschinen, Büromobiliar, Bürogeräte	2'074.15		6'700.00		-4'625.85	
2110.3110.00	Anschaffung Schulmobiliar und -geräte Kindergarten	845.35		700.00		145.35	
2120.3110.00	Anschaffung Schulmobiliar und -geräte Primarschule	32'362.15		12'450.00		19'912.15	
2120.3110.01	Anschaffung Turnmobiliar und -geräte Primarschule	2'772.95		2'600.00		172.95	
2122.3110.00	Anschaffungen Schulmobiliar und -geräte Werken FLW	5'223.50		5'300.00		-76.50	
2140.3110.00	Anschaffungen Geräte Musikschule	4'640.00		5'150.00		-510.00	
0290.3111.00	Anschaffungen Maschinen und Geräte			500.00		-500.00	
2170.3111.00	Anschaffungen Maschinen, Geräte Schulhäuser und Kleider Hauswarte	1'218.00		3'000.00		-1'782.00	
6153.3111.00	Anschaffungen Maschinen, Geräte, Fahrzeuge	22'602.85		20'200.00		2'402.85	
7101.3111.01	Anschaffung Maschinen und Geräte (Wasseruhren)	5'140.95		2'100.00		3'040.95	
7301.3111.03	Anschaffungen Maschinen und Geräte (Abfallcontainer)	2'615.50		1'800.00		815.50	
0220.3113.00	Anschaffung IT-Hardware	776.45		1'000.00		-223.55	
2193.3113.00	Anschaffungen Hardware Schule	38'055.75		37'600.00		455.75	
0220.3118.00	Anschaffung IT-Software			6'600.00		-6'600.00	
2193.3118.00	Anschaffungen Software Schule	2'420.00		5'850.00		-3'430.00	
<b>312</b>	<b>Ver- und Entsorgung Liegenschaften VV</b>	<b>189'548.30</b>		<b>192'450.00</b>		<b>-2'901.70</b>	
	Netto Aufwand		189'548.30		192'450.00		-2'901.70
	Netto Ertrag					2'901.70	



Konto	Erfolgsrechnung HRM2 Sachgruppengliederung ER	Rechnung 2022		Budget 2022		Abweichung in CHF 2022	
		Aufwand	Ertrag	Aufwand	Ertrag	Aufwand	Ertrag
0290.3120.00	Ver- und Entsorgung Liegenschaften VV (Totalkonto)	24'086.90		23'500.00		586.90	
1610.3120.00	Strom & Wasser Schützenhaus inkl. Kehricht	1'446.65		1'300.00		146.65	
2170.3120.00	Ver- und Entsorgungen Schulliegenschaften (Totalkonto)	122'251.60		126'200.00		-3'948.40	
3410.3120.00	Ver- und Entsorgung Sportplätze (Strom, Wasser)	647.60		700.00		-52.40	
6150.3120.00	Strom Strassenbeleuchtung	30'933.40		31'000.00		-66.60	
6220.3120.00	Ver- und Entsorgung Buswartehäuser (Totalkonto)	1'559.90		1'500.00		59.90	
7101.3120.01	Strom und Signal Pumpwerke/Reservoirs	6'594.55		5'650.00		944.55	
7201.3120.02	Strom für Regenklärbecken			100.00		-100.00	
7410.3120.00	Strom Mobile Pumpen Hochwasserschutz (Güterstrasse)	344.40		300.00		44.40	
7710.3120.00	Dienstleistungen Dritter (Totalkonto)	1'683.30		2'200.00		-516.70	
<b>313</b>	<b>Dienstleistungen und Honorare</b>	<b>504'201.08</b>		<b>535'670.00</b>		<b>-31'468.92</b>	
	Netto Aufwand		504'201.08		535'670.00		-31'468.92
	Netto Ertrag						
0110.3130.11	Porti und Versandkosten Wahlbüro	3'381.70		4'400.00		-1'018.30	
0220.3130.00	Kommunikationskosten Verwaltung	6'396.10		6'200.00		196.10	
0220.3130.11	Porti und Versandkosten Verwaltung	13'885.73		15'300.00		-1'414.27	
0220.3130.13	Betreibungsgebühren	17'756.05		18'000.00		-243.95	
0220.3130.14	Dolmetscherkosten start.integration			800.00		-800.00	
0220.3130.15	Kanzleikosten (IDK, Ausweise)	9'798.10		16'900.00		-7'101.90	
0220.3130.30	Mitglieder- & Verbandsbeiträge (Totalkonto)	4'972.60		4'400.00		572.60	
0290.3130.04	Verbandsbeitrag an Schweiz. Fachverband Betriebsunterhalt SFB	425.00		400.00		25.00	
2140.3130.00	Kommunikationskosten Musikschule	484.00		550.00		-66.00	
2140.3130.01	Verbandsbeitrag an Verein Solothurner Musikschulen	1'230.00		1'500.00		-270.00	
2170.3130.00	Kommunikationskosten Hauswarte	803.20		750.00		53.20	
2190.3130.00	Kommunikationskosten Schule	5'162.15		5'500.00		-337.85	
2193.3130.00	Kommunikationskosten ICT Schule	266.95		200.00		66.95	
6150.3130.00	Dienstleistungen Dritter (Externe Beratungen)	15'747.30		10'000.00		5'747.30	
6150.3130.01	Gemeindebeitrag an FES (Entsorgung und Strassenunterhalt)	470.00		500.00		-30.00	
6153.3130.00	Kommunikationskosten	2'590.70		2'300.00		290.70	
6153.3130.03	Beitrag an Arbeitssicherheit Schweiz	481.85		1'300.00		-818.15	
7101.3130.00	Dienstleistungen Dritter Wasser (Totalkonto)	25'311.70		23'420.00		1'891.70	
7201.3130.00	Dienstleistungen Dritter Abwasser (Totalkonto)	28'696.25		30'900.00		-2'203.75	
7301.3130.00	Dienstleistungen Dritter Abfall (Totalkonto)	230'181.15		251'900.00		-21'718.85	
7500.3130.01	Unterhalt Hundeeinrichtungen (Robidog)	9'100.70		7'300.00		1'800.70	
7710.3130.00	Bestattungskosten (Kremation)	16'137.70		32'000.00		-15'862.30	
7900.3130.00	Grundbuchkosten Grundbuchamt			500.00		-500.00	
7900.3130.01	Nachtragen Gemeinde-/Ortspläne	6'053.85		11'100.00		-5'046.15	
7900.3130.02	Erschliessungs- und Gestaltungspläne	15'046.00				15'046.00	
9610.3130.00	Post- und Bankspesen	5'682.30		5'400.00		282.30	
0110.3132.00	Honorar Externe Revisionsstelle	10'837.60		8'200.00		2'637.60	



Konto	Erfolgsrechnung HRM2 Sachgruppengliederung ER	Rechnung 2022		Budget 2022		Abweichung in CHF 2022	
		Aufwand	Ertrag	Aufwand	Ertrag	Aufwand	Ertrag
0222.3132.00	Honorare externe Fachexperten (Baukontrollen, Energienachweis)	8'198.25		2'500.00		5'698.25	
2194.3132.00	Ext. Schulsozialarbeit	22'294.35		22'500.00		-205.65	
7101.3132.01	Wasseruntersuchungen	907.90		1'200.00		-292.10	
7410.3132.00	Externe Beratungen, Bauführungen			1'000.00		-1'000.00	
7900.3132.02	Beratungen Planungsfragen			5'000.00		-5'000.00	
0290.3134.00	Sachversicherungsprämien	21'331.50		22'300.00		-968.50	
1610.3134.00	Sachversicherungsprämien Schützenhaus	183.75		200.00		-16.25	
2170.3134.00	Sachversicherungsprämien	9'986.15		10'250.00		-263.85	
6153.3134.00	Sachversicherungsprämien	5'491.70		5'700.00		-208.30	
6220.3134.00	Sachversicherungsprämien Buswartehäuser	66.15		100.00		-33.85	
7101.3134.01	Sachversicherungsprämien	858.90		1'000.00		-141.10	
7710.3134.00	Sachversicherungsprämien	118.75		100.00		18.75	
4330.3136.00	Entschädigung an Schularzt	2'000.00		2'000.00			
6153.3137.00	Verkehrssteuern und -abgaben (MFK)	1'865.00		1'800.00		65.00	
7201.3137.00	Unternehmensabgabe Radio & TV (Art. 68 und 70 RTVG)			300.00		-300.00	
<b>314</b>	<b>Baulicher und betrieblicher Unterhalt</b>	<b>497'149.65</b>		<b>555'050.00</b>		<b>-57'900.35</b>	
	Netto Aufwand		497'149.65		555'050.00		
	Netto Ertrag					57'900.35	
3410.3140.00	Unterhalt Turn- und Spielplätze (Spielgeräte)			2'000.00		-2'000.00	
3410.3140.01	Unterhalt Sportplätze (Rasen, Beleuchtung)	33'714.60		39'800.00		-6'085.40	
7710.3140.01	Unterhalt Friedhofanlage	9'651.40		11'500.00		-1'848.60	
7710.3140.02	Ausbau Friedhofanlage	40'689.70		41'300.00		-610.30	
6150.3141.00	Unterhalt Gemeindestrassen (Totalkonto)	118'070.57		176'100.00		-58'029.43	
6152.3141.00	Winterdienst Gemeindestrassen	20'617.80		16'000.00		4'617.80	
7410.3142.00	Unterhalt Dorfbach und Seitenbäche	8'866.00		16'000.00		-7'134.00	
7101.3143.01	Reparaturen Wassernetz, Netzsanierungen	128'292.55		145'000.00		-16'707.45	
7201.3143.02	Unterhalt und Reparaturen Kanalisation (Kontrollschächte)	7'001.65		24'500.00		-17'498.35	
7301.3143.03	Unterhalt Muldenplatz, Sammelstellen	6'532.30		9'400.00		-2'867.70	
0290.3144.00	Unterhalt Verwaltungsliegenschaften	38'957.35		15'700.00		23'257.35	
1610.3144.00	Unterhalt Schiessanlage 300m	2'420.35		2'200.00		220.35	
1620.3144.00	Unterhalt ZS-Anlage	17'319.85		3'000.00		14'319.85	
2170.3144.00	Unterhalt Schulliegenschaften (Totalkonto)	62'392.13		47'000.00		15'392.13	
6220.3144.00	Unterhalt Buswartehäuser	328.40		450.00		-121.60	
7101.3144.01	Unterhalt und Reparaturen Pumpstation, Betriebswarte, Reservoir	141.00		2'400.00		-2'259.00	
7710.3144.00	Unterhalt Leichenhaus	2'154.00		2'700.00		-546.00	
<b>315</b>	<b>Unterhalt Mobilien und immaterielle Anlagen</b>	<b>127'017.99</b>		<b>121'550.00</b>		<b>5'467.99</b>	
	Netto Aufwand		127'017.99		121'550.00		5'467.99
0110.3150.00	Unterhalt Bürogeräte Wahlbüro			250.00		-250.00	
0220.3150.00	Unterhalt Büromaschinen, Büromobiliar, Bürogeräte	386.25		600.00		-213.75	



Konto	Erfolgsrechnung HRM2 Sachgruppengliederung ER	Rechnung 2022		Budget 2022		Abweichung in CHF 2022	
		Aufwand	Ertrag	Aufwand	Ertrag	Aufwand	Ertrag
2110.3150.00	Unterhalt Schulmobiliar und -geräte Kindergarten			500.00		-500.00	
2120.3150.00	Unterhalt Schulmobiliar und -geräte Primarschule	2'466.00		1'400.00		1'066.00	
2122.3150.00	Unterhalt Schulmobiliar und -geräte Werken FLW	3'437.75		4'500.00		-1'062.25	
2140.3150.00	Unterhalt Mobiliar, Geräte Musikschule	1'064.00		1'350.00		-286.00	
1620.3151.00	Unterhalt Apparate, Maschinen und Geräte			300.00		-300.00	
2170.3151.00	Unterhalt Apparate, Maschinen und Geräte	4'731.45		5'400.00		-668.55	
6153.3151.00	Unterhalt Fahrzeuge, Maschinen, Geräte, Apparate	22'419.70		4'800.00		17'619.70	
0220.3153.00	Unterhalt IT-Hardware	26'799.35		33'000.00		-6'200.65	
2193.3153.00	Unterhalt IT-Hardware Schule	17'063.80		17'700.00		-636.20	
0220.3158.00	Unterhalt IT-Software (Totalkonto)	35'383.85		42'200.00		-6'816.15	
2193.3158.00	Unterhalt IT-Software Schule	13'265.84		9'550.00		3'715.84	
<b>316</b>	<b>Mieten, Leasing, Pachten, Benützungsgebühren</b>	<b>13'846.10</b>		<b>14'900.00</b>		<b>-1'053.90</b>	
	Netto Aufwand		13'846.10		14'900.00		
	Netto Ertrag						1'053.90
1201.3160.00	Benützungsgebühr Räumlichkeiten Schönenwerd	200.00		200.00			
0220.3162.00	Leasing Bürogeräte Verwaltung	13'646.10		14'700.00		-1'053.90	
<b>317</b>	<b>Spesenentschädigungen</b>	<b>71'482.65</b>		<b>96'605.00</b>		<b>-25'122.35</b>	
	Netto Aufwand		71'482.65		96'605.00		
	Netto Ertrag						25'122.35
0110.3170.00	Reisekosten und Spesen	1'364.60		1'260.00		104.60	
0110.3170.01	Reisekosten und Spesen (GV)	1'685.60		2'500.00		-814.40	
0120.3170.00	Reisekosten und Spesen (Ehrungen, GR, GR-Kommissionen)	5'293.65		8'300.00		-3'006.35	
0220.3170.00	Reisekosten und Spesen Verwaltung	2'551.10		4'800.00		-2'248.90	
0222.3170.00	Reisekosten und Spesen Baukommission	1'066.40		950.00		116.40	
2120.3170.01	Transportkosten (Taxi)	4'237.00		5'800.00		-1'563.00	
2130.3170.01	Transport-/Verpflegungskosten Schüler	492.00				492.00	
2190.3170.00	Reisekosten und Spesen Schule	4'005.35		3'500.00		505.35	
3290.3170.00	Bundes- und Jungbürgerfeier	9'549.80		8'150.00		1'399.80	
3320.3170.00	Reisekosten und Spesen Redaktionskommission	375.00		750.00		-375.00	
5350.3170.00	Seniorenausfahrt	11'561.50		15'200.00		-3'638.50	
5350.3170.02	Übrige Seniorenanlässe			500.00		-500.00	
6153.3170.00	Reisekosten und Spesen Werkkommission	1'375.90		1'500.00		-124.10	
2110.3171.00	Schulreisen Kindergarten	350.00		350.00			
2120.3171.00	Schulreisen und Schullager Primarschule	16'660.95		30'245.00		-13'584.05	
2120.3171.01	Jugendtag Primarschule	4'515.10		6'000.00		-1'484.90	
2190.3171.00	Div. Veranstaltungen Schule	6'398.70		6'800.00		-401.30	
<b>318</b>	<b>Wertberichtigungen auf Forderungen</b>	<b>219'859.01</b>		<b>72'000.00</b>		<b>147'859.01</b>	
	Netto Aufwand		219'859.01		72'000.00		147'859.01
2140.3180.00	Wertberichtigung auf Forderungen Musikschule	618.00				618.00	



Konto	Erfolgsrechnung HRM2 Sachgruppengliederung ER	Rechnung 2022		Budget 2022		Abweichung in CHF 2022	
		Aufwand	Ertrag	Aufwand	Ertrag	Aufwand	Ertrag
7301.3180.03	Wertberichtigung auf Forderungen Abfall (WB)	3'409.00				3'409.00	
9100.3180.10	Einzel-Wertberichtigungen auf Steuerforderungen NP	105'986.00				105'986.00	
9100.3180.11	Pauschal-Wertberichtigungen auf Steuerforderungen NP	16'272.00				16'272.00	
9100.3180.20	Einzel-Wertberichtigungen auf Steuerforderungen JP	-8'445.00				-8'445.00	
9100.3180.21	Pauschal-Wertberichtigungen auf Steuerforderungen JP	40.00				40.00	
1500.3181.00	Tatsächliche Forderungsverluste FW	3'807.30				3'807.30	
2140.3181.01	Tatsächliche Forderungsverluste Musikschule	605.50				605.50	
7301.3181.03	Tatsächliche Forderungsverluste Abfall	392.06				392.06	
9100.3181.10	Tatsächliche Forderungsverluste natürliche Personen NP	96'166.30		72'000.00		24'166.30	
9100.3181.20	Tatsächliche Forderungsverluste juristische Personen JP	1'007.85				1'007.85	
<b>319</b>	<b>Verschiedener Betriebsaufwand</b>	<b>10'596.96</b>		<b>6'000.00</b>		<b>4'596.96</b>	
	Netto Aufwand		10'596.96		6'000.00		4'596.96
0120.3199.01	Übriger Betriebsaufwand Gemeinderat (Kredit Fr. 5'000)	2'088.40		5'000.00		-2'911.60	
0120.3199.03	Übriger Betriebsaufwand Rechtskosten Gemeinderat	3'292.50				3'292.50	
0220.3199.00	Übriger Betriebsaufwand Verwaltung (gem. GO)	120.00		1'000.00		-880.00	
7101.3199.01	Vorsteuerminderungen	1'535.95				1'535.95	
7201.3199.02	Vorsteuerminderungen	3'541.85				3'541.85	
7301.3199.03	Vorsteuerminderungen	18.26				18.26	
<b>33</b>	<b>Abschreibungen Verwaltungsvermögen</b>	<b>406'773.00</b>		<b>397'906.00</b>		<b>8'867.00</b>	
	Netto Aufwand		406'773.00		397'906.00		8'867.00
<b>330</b>	<b>Sachanlagen VV</b>	<b>406'773.00</b>		<b>397'906.00</b>		<b>8'867.00</b>	
	Netto Aufwand		406'773.00		397'906.00		8'867.00
0290.3300.00	Planmässige Abschreibungen VV	2'565.00		2'565.00			
0290.3300.25	Planmässige Abschreibungen VV (altes Verwaltungsvermögen)	2'000.00		2'000.00			
2170.3300.00	Planmässige Abschreibungen VV	40'118.00		31'528.00		8'590.00	
2170.3300.25	Planmässige Abschreibungen VV (altes Verwaltungsvermögen)	50'000.00		50'000.00			
6150.3300.00	Planmässige Abschreibungen VV	48'059.00		48'420.00		-361.00	
6153.3300.00	Planmässige Abschreibungen VV	29'020.00		23'641.00		5'379.00	
7101.3300.01	Planmässige Abschreibungen SF Wasser	37'423.00		51'800.00		-14'377.00	
7101.3300.25	Planmässige Abschreibungen SF Wasser (altes Verwaltungsvermögen)	66'900.00		66'900.00			
7201.3300.02	Planmässige Abschreibungen SF Abwasser	26'156.00		25'700.00		456.00	
7201.3300.25	Planmässige Abschreibungen SF Abwasser (altes Verwaltungsvermögen)	51'500.00		51'500.00			
7301.3300.03	Planmässige Abschreibungen SF Abfall	14'135.00		14'135.00			
7410.3300.00	Planmässige Abschreibungen VV	59.00		59.00			
7900.3300.00	Planmässige Abschreibungen VV	38'838.00		29'658.00		9'180.00	
<b>34</b>	<b>Finanzaufwand</b>	<b>22'101.70</b>		<b>20'000.00</b>		<b>2'101.70</b>	
	Netto Aufwand		22'101.70		20'000.00		2'101.70



Konto	Erfolgsrechnung HRM2 Sachgruppengliederung ER	Rechnung 2022		Budget 2022		Abweichung in CHF 2022	
		Aufwand	Ertrag	Aufwand	Ertrag	Aufwand	Ertrag
<b>340</b>	<b>Zinsaufwand</b>	<b>7'482.65</b>		<b>5'000.00</b>		<b>2'482.65</b>	
	Netto Aufwand		7'482.65		5'000.00		2'482.65
9610.3401.00	Verzinsung kurzfristige Finanzverbindlichkeiten	22.65				22.65	
9610.3406.00	Verzinsung langfristige Verbindlichkeiten (Totalkonto)	7'460.00		5'000.00		2'460.00	
<b>341</b>	<b>Realisierte Kursverluste</b>	<b>7'150.00</b>				<b>7'150.00</b>	
	Netto Aufwand		7'150.00				7'150.00
9630.3411.00	Realisierte Verluste auf Sachanlagen FV	7'150.00				7'150.00	
<b>349</b>	<b>Verschiedener Finanzaufwand</b>	<b>7'469.05</b>		<b>15'000.00</b>		<b>-7'530.95</b>	
	Netto Aufwand		7'469.05		15'000.00		7'530.95
	Netto Ertrag						-7'530.95
9610.3499.00	Vergütungszinsen auf Steuerschulden	7'469.05		15'000.00		-7'530.95	
<b>35</b>	<b>Einlagen in Fonds und Spezialfinanzierungen</b>	<b>85'113.60</b>		<b>101'800.00</b>		<b>-16'686.40</b>	
	Netto Aufwand		85'113.60		101'800.00		16'686.40
	Netto Ertrag						-16'686.40
<b>351</b>	<b>Einlagen in Fonds und Spezialfinanzierungen im Eigenkapital</b>	<b>85'113.60</b>		<b>101'800.00</b>		<b>-16'686.40</b>	
	Netto Aufwand		85'113.60		101'800.00		16'686.40
	Netto Ertrag						-16'686.40
7101.3510.01	Einlagen in Spezialfinanzierungen EK Wasser (Ergebnis)	13'642.08				13'642.08	
7101.3510.10	Einlagen in Werterhalt Wasser	12'677.00		14'500.00		-1'823.00	
7201.3510.02	Einlagen in Spezialfinanzierungen EK Abwasser (Ergebnis)	48'022.70		87'300.00		-39'277.30	
7301.3510.03	Einlagen in Spezialfinanzierungen EK Abfall (Ergebnis)	10'771.82				10'771.82	
<b>36</b>	<b>Transferaufwand</b>	<b>5'562'056.91</b>		<b>5'819'648.00</b>		<b>-257'591.09</b>	
	Netto Aufwand		5'562'056.91		5'819'648.00		257'591.09
	Netto Ertrag						-257'591.09
<b>361</b>	<b>Entschädigungen an Gemeinwesen</b>	<b>2'502'297.64</b>		<b>2'583'800.00</b>		<b>-81'502.36</b>	
	Netto Aufwand		2'502'297.64		2'583'800.00		81'502.36
	Netto Ertrag						-81'502.36
0220.3611.00	Entschädigung an Kanton für Steuerveranlagungen	81'267.55		88'000.00		-6'732.45	
0220.3611.41	Bezugsprovision KSTA	12'388.59		10'000.00		2'388.59	
0220.3611.42	Bezugsprovision SSL	4'530.74		5'000.00		-469.26	
2130.3611.00	Entschädigung an Gymnasialunterricht Kanton	125'300.00		179'000.00		-53'700.00	
5320.3611.00	Beitrag an Verwaltungskosten EL-AHV via SRUN	46'725.05		47'100.00		-374.95	
9101.3611.00	Entschädigung an Kanton für Hundemarken	11'200.00		12'000.00		-800.00	
1500.3612.00	Ersatzabgabe an Feuerwehr Schönenwerd	140'684.38		140'000.00		684.38	
1500.3612.01	Defizitbeitrag an Feuerwehr Schönenwerd (gem. Statuten 3.3)	55'750.60		95'500.00		-39'749.40	
1620.3612.00	Entschädigung an Regionale Zivilschutzorganisation RZSN/RFSN	26'897.77		29'000.00		-2'102.23	
1620.3612.01	Entschädigung an SanHist/SanPo	305.45		300.00		5.45	



Konto	Erfolgsrechnung HRM2 Sachgruppengliederung ER	Rechnung 2022		Budget 2022		Abweichung in CHF 2022	
		Aufwand	Ertrag	Aufwand	Ertrag	Aufwand	Ertrag
1620.3612.02	Entschädigung an Investitionen Regionale ZSO			7'500.00		-7'500.00	
2110.3612.00	Entschädigung an Dritte (Schwimmbad Schönenwerd)	118.45		300.00		-181.55	
2120.3612.00	Entschädigung an Dritte (Schwimmbad Schönenwerd)	3'731.55		3'300.00		431.55	
2130.3612.10	Entschädigung Schulgeld an SUN	886'376.50		966'000.00		-79'623.50	
2130.3612.15	Entschädigung Schulgeld an SEK-P	160'460.49		169'500.00		-9'039.51	
2130.3612.20	Entschädigung Schulgeld an Stadt Solothurn (Talentförderklasse)	8'029.05				8'029.05	
2140.3612.00	Entschädigungen Schulgeld an Dritte	636.50		2'500.00		-1'863.50	
2206.3612.00	Entschädigungen Schulgelder an Logopädie Schönenwerd	60'797.55		54'500.00		6'297.55	
4120.3612.00	Gemeindebeitrag an Verein Altersheim Haus im Park	1'386.50		1'500.00		-113.50	
5720.3612.00	Sozialadministration (LA) via SRUN	123'991.90		123'700.00		291.90	
7101.3612.00	Betriebskosten öffentlich-rechtliche Institutionen (ÖRU, Däniken, Walterswil)	107'803.22		150'100.00		-42'296.78	
7201.3612.02	Betriebskostenbeitrag an ARA Schönenwerd	394'415.80		276'000.00		118'415.80	
2200.3614.00	Entschädigungen Schulgelder an Sonderschulen	249'500.00		223'000.00		26'500.00	
<b>363</b>	<b>Beiträge an Gemeinwesen und Dritte</b>	<b>2'840'338.27</b>		<b>3'023'500.00</b>		<b>-183'161.73</b>	
	Netto Aufwand		2'840'338.27		3'023'500.00		
	Netto Ertrag					183'161.73	
5320.3631.00	Beitrag an Ergänzungsleistungen EL-AHV via SRUN	842'576.05		902'500.00		-59'923.95	
6220.3631.00	Beitrag an öffentlichen Verkehr Kanton (OEVG)			221'500.00		-221'500.00	
6290.3631.00	Beiträge an Kanton öffentlicher Verkehr	215'395.00				215'395.00	
7300.3631.03	Beitrag an Extraktionswerk Lyss (tierische Abfälle)	2'043.30		2'800.00		-756.70	
7500.3631.00	Beiträge an Natur- und Heimatschutz (Abzug Grundstückgewinnsteuern)	44'629.95				44'629.95	
8130.3631.00	Beitrag an Tierseuchenbekämpfung Kanton	2'531.40		2'000.00		531.40	
8200.3631.00	Beitrag an Kanton (Waldfünlüber)	13'970.00		14'100.00		-130.00	
9100.3631.00	Pauschale Steueranrechnung	1'673.35				1'673.35	
3425.3632.00	Beitrag an Offene Jugendarbeit unteres Niederamt OJuN	44'532.06		44'100.00		432.06	
4120.3632.00	Pflegekostenfinanzierung via SRUN (Stationär)	410'681.30		372'600.00		38'081.30	
4210.3632.00	Pflegekostenfinanzierung via SRUN (Ambulant)	97'404.85				97'404.85	
5430.3632.00	Beitrag an Alimentenbevorschussung	40'208.50		44'600.00		-4'391.50	
5720.3632.00	Gesetzliche wirtschaftliche Hilfe via SRUN (Totalkonto)	962'721.21		1'147'300.00		-184'578.79	
7300.3632.03	Beitrag an Notschlachtlokal (Sammelstelle)	1'109.20		1'150.00		-40.80	
7900.3632.00	Beitrag an Regional-Verein OGG Olten-Gösgen-Gäu	2'773.00		2'800.00		-27.00	
7900.3632.01	Beitrag an Planungsverband Aarau Regio (ex-PRA)	5'160.00		5'150.00		10.00	
7900.3632.02	Beitrag an Olten Tourismus	215.40		200.00		15.40	
7900.3632.05	Beitrag an Verein Gemeindepräsidenten Niederamt			1'400.00		-1'400.00	
8200.3632.00	Nutzniesserbeitrag an Schutzwald Bürgergemeinde			3'400.00		-3'400.00	
3210.3634.00	Gemeindebeitrag an Stadtbibliothek Aarau	2'675.00		2'650.00		25.00	
3424.3634.00	Entschädigung an Einfache Gesellschaft Bally Park	42'000.00		42'700.00		-700.00	
5450.3634.00	Beitrag an Mütter- und Väterberatung via SRUN	19'154.55		20'200.00		-1'045.45	
6220.3634.00	Beiträge an Busbetrieb (Nachtbus)	5'500.00		5'500.00			
7500.3634.00	Beiträge an Öisi Aare (Aareraum Niederamt)	1'325.20		1'350.00		-24.80	



Konto	Erfolgsrechnung HRM2 Sachgruppengliederung ER	Rechnung 2022		Budget 2022		Abweichung in CHF 2022	
		Aufwand	Ertrag	Aufwand	Ertrag	Aufwand	Ertrag
0110.3636.00	Beiträge an Ortsparteien	3'000.00		3'000.00			
3110.3636.00	Gemeindebeitrag an Vereine (Totalkonto)	600.00		800.00		-200.00	
3220.3636.00	Gemeindebeiträge an Vereine (Totalkonto)	7'800.00		7'600.00		200.00	
3290.3636.00	Gemeindebeiträge an Vereine (Totalkonto)	800.00		1'550.00		-750.00	
3410.3636.00	Gemeindebeiträge an Vereine (Totalkonto)	5'710.00		6'650.00		-940.00	
3420.3636.00	Gemeindebeitrag an Vereine (Totalkonto)	800.00		800.00			
3424.3636.00	Gemeindebeitrag an Vereine (Totalkonto)	275.00		700.00		-425.00	
3500.3636.00	Gemeindebeitrag an Vereine (Totalkonto)	1'390.00		1'900.00		-510.00	
4210.3636.00	Gemeindebeitrag an Vereine (Totalkonto)	1'843.45		102'400.00		-100'556.55	
4310.3636.00	Beitrag an Suchthilfe via SRUN	47'141.00		47'400.00		-259.00	
5230.3636.00	Gemeindebeitrag an Stiftung Arkadis Olten			600.00		-600.00	
5230.3636.01	Gemeindebeitrag an Inva-Mobil (2016-2018, GRB 27.10.2015)			200.00		-200.00	
5721.3636.00	Beitrag an private Organisationen (Totalkonto)	3'560.75		3'600.00		-39.25	
7900.3636.00	Beitrag an Espace Suisse (Schweizerische Vereinigung Landesplanung)	304.90		300.00		4.90	
4330.3637.00	Beiträge an kieferorthopädische Behandlungen	8'833.85		8'000.00		833.85	
<b>366</b>	<b>Abschreibungen Investitionsbeiträge</b>	<b>219'421.00</b>		<b>212'348.00</b>		<b>7'073.00</b>	
	Netto Aufwand		219'421.00		212'348.00		7'073.00
1500.3660.00	Planmässige Abschreibungen Investitionsbeiträge VV (Feuerwehr)	27'823.00		20'750.00		7'073.00	
6130.3660.00	Planmässige Abschreibungen Investitionsbeiträge VV (Kt. SO)	16'196.00		16'196.00			
6130.3660.25	Planmässige Abschreibungen Investitionsbeiträge VV (altes Verwaltungsvermögen)	172'900.00		172'900.00			
7410.3660.00	Planmässige Abschreibungen Investitionsbeiträge VV (Kt. SO)	2'502.00		2'502.00			
<b>39</b>	<b>Interne Verrechnungen</b>	<b>1'057'354.62</b>		<b>1'040'800.00</b>		<b>16'554.62</b>	
	Netto Aufwand		1'057'354.62		1'040'800.00		16'554.62
<b>393</b>	<b>Betriebs- und Verwaltungskosten</b>	<b>356'500.00</b>		<b>359'500.00</b>		<b>-3'000.00</b>	
	Netto Aufwand		356'500.00		359'500.00		-3'000.00
	Netto Ertrag					3'000.00	
0222.3930.00	Interne Verrechnungen (Totalkonto)	29'500.00		31'000.00		-1'500.00	
0290.3930.01	Interne Verrechnung Betriebskosten Werkhof an Liegenschaften	19'500.00		18'000.00		1'500.00	
1620.3930.01	Interne Verrechnung Betriebskosten ZS-Anlage	1'000.00		1'000.00			
2170.3930.00	Interne Verrechnung Betriebsaufwand Werkhof an Schulanlagen	29'500.00		25'000.00		4'500.00	
2190.3930.00	Interne Verrechnung Verwaltungskosten an Schule	61'000.00		37'000.00		24'000.00	
3410.3930.00	Interne Verrechnung Werkhof an Sportplätze	10'000.00		9'000.00		1'000.00	
6150.3930.00	Interne Verrechnung Gemeindestrassen (Totalkonto)	83'000.00		93'500.00		-10'500.00	
6152.3930.00	Interne Verrechnung Betriebskosten Werkhof an Winterdienst	6'500.00		5'500.00		1'000.00	
7101.3930.00	Interne Verrechnung Wasser (Totalkonto)	36'000.00		48'000.00		-12'000.00	
7201.3930.00	Interne Verrechnung Abwasser (Totalkonto)	23'000.00		31'000.00		-8'000.00	
7301.3930.00	Interne Verrechnung an Abfall (Totalkonto)	30'000.00		31'000.00		-1'000.00	
7410.3930.00	Interne Verrechnung Gewässer (Totalkonto)	5'500.00		5'500.00			
7500.3930.00	Interne Verrechnung Betriebskosten Werkhof an Robidog	11'000.00		10'500.00		500.00	





Konto	Erfolgsrechnung HRM2 Sachgruppengliederung ER	Rechnung 2022		Budget 2022		Abweichung in CHF 2022	
		Aufwand	Ertrag	Aufwand	Ertrag	Aufwand	Ertrag
7710.3930.00	Interne Verrechnung Betriebskosten Werkhof an Friedhof	11'000.00		13'500.00		-2'500.00	
<b>394</b>	<b>Zinsen und Finanzaufwand</b>			<b>5'700.00</b>		<b>-5'700.00</b>	
	Netto Aufwand				5'700.00		
	Netto Ertrag					5'700.00	
7101.3940.01	Interne Verrechnung von Zinsen und Finanzaufwand an Wasser			3'800.00		-3'800.00	
7201.3940.02	Interne Verrechnung von Zinsen und Finanzaufwand Abwasser			1'400.00		-1'400.00	
9610.3940.00	Interne Verrechnung Zinsen SF (Totalkonto)			500.00		-500.00	
<b>399</b>	<b>Übrige interne Verrechnungen</b>	<b>700'854.62</b>		<b>675'600.00</b>		<b>25'254.62</b>	
	Netto Aufwand		700'854.62		675'600.00		25'254.62
0120.3990.99	Interne Verrechnung Sozialleistungen	5'000.00		6'400.00		-1'400.00	
0220.3990.99	Interne Verrechnung Sozialleistungen Verwaltung	85'754.62		80'600.00		5'154.62	
0222.3990.99	Interne Verrechnung Sozialleistungen Baukommission	500.00		500.00			
0290.3990.99	Interne Verrechnung Sozialleistungen Liegenschaften	800.00		700.00		100.00	
2110.3990.99	Interne Verrechnung Sozialleistungen Kindergarten	96'900.00		93'300.00		3'600.00	
2120.3990.99	Interne Verrechnung Sozialleistungen Primarschule	336'000.00		322'000.00		14'000.00	
2122.3990.99	Interne Verrechnung Sozialleistungen FLW	34'200.00		35'800.00		-1'600.00	
2140.3990.99	Interne Verrechnung Sozialleistungen Musik	45'300.00		41'800.00		3'500.00	
2170.3990.99	Interne Verrechnung Sozialleistungen Schulanlagen	41'400.00		42'500.00		-1'100.00	
2190.3990.99	Interne Verrechnung Sozialleistungen Schulleitung	26'700.00		23'100.00		3'600.00	
2193.3990.99	Interne Verrechnung Sozialleistungen	900.00		900.00			
4330.3990.99	Interne Verrechnung Sozialleistungen	700.00		700.00			
6153.3990.99	Interne Verrechnung Sozialleistungen Werkhof	26'700.00		27'300.00		-600.00	
<b>4</b>	<b>Ertrag</b>		<b>14'062'082.13</b>		<b>13'285'060.00</b>		<b>777'022.13</b>
	Netto Ertrag	14'062'082.13		13'285'060.00		777'022.13	
<b>40</b>	<b>Fiskalertrag</b>		<b>8'838'327.01</b>		<b>8'280'000.00</b>		<b>558'327.01</b>
	Netto Ertrag	8'838'327.01		8'280'000.00		558'327.01	
<b>400</b>	<b>Direkte Steuern natürliche Personen</b>		<b>7'555'391.31</b>		<b>7'450'000.00</b>		<b>105'391.31</b>
	Netto Ertrag	7'555'391.31		7'450'000.00		105'391.31	
9100.4000.10	Gemeindesteuern NP (Totalkonto)		7'321'075.05		7'195'000.00		126'075.05
9100.4000.90	Eingang abgeschriebener Forderungen NP		16'566.35		10'000.00		6'566.35
9100.4002.00	Quellensteuern natürliche Personen NP Rechnungsjahr		174'387.86		200'000.00		-25'612.14
9100.4008.00	Personalsteuern natürliche Personen NP		43'362.05		45'000.00		-1'637.95
<b>401</b>	<b>Direkte Steuern juristische Personen</b>		<b>525'796.90</b>		<b>490'000.00</b>		<b>35'796.90</b>
	Netto Ertrag	525'796.90		490'000.00		35'796.90	
9100.4010.10	Gemeindesteuern JP (Totalkonto)		507'693.30		480'000.00		27'693.30
9100.4010.31	Gemeindesteuern Holding (neu ab 1.1.2020: 118%)		6'793.05				6'793.05



Konto	Erfolgsrechnung HRM2 Sachgruppengliederung ER	Rechnung 2022		Budget 2022		Abweichung in CHF 2022	
		Aufwand	Ertrag	Aufwand	Ertrag	Aufwand	Ertrag
9100.4010.90	Eingang abgeschriebener Forderungen JP		10.55				10.55
9100.4018.00	Personalsteuern juristische Personen JP		11'300.00		10'000.00		1'300.00
<b>402</b>	<b>Übrige Direkte Steuern</b>		<b>729'891.80</b>		<b>310'000.00</b>		<b>419'891.80</b>
	Netto Ertrag	729'891.80		310'000.00		419'891.80	
9101.4022.00	Grundstückgewinnsteuern		308'609.50		60'000.00		248'609.50
9101.4022.10	Sondersteuern (Kapitalabfindungen) NP		421'282.30		250'000.00		171'282.30
<b>403</b>	<b>Besitz- und Aufwandsteuern</b>		<b>27'247.00</b>		<b>30'000.00</b>		<b>-2'753.00</b>
	Netto Aufwand						2'753.00
	Netto Ertrag	27'247.00		30'000.00			
9101.4033.00	Hundesteuern		27'247.00		30'000.00		-2'753.00
<b>41</b>	<b>Regalien und Konzessionen</b>		<b>159'519.20</b>		<b>162'800.00</b>		<b>-3'280.80</b>
	Netto Aufwand						3'280.80
	Netto Ertrag	159'519.20		162'800.00			
<b>412</b>	<b>Konzessionen</b>		<b>159'519.20</b>		<b>162'800.00</b>		<b>-3'280.80</b>
	Netto Aufwand						3'280.80
	Netto Ertrag	159'519.20		162'800.00			
7301.4120.00	Konzessionsgebühren TellTex		200.00		200.00		
8710.4120.00	Konzessionsgebühr Strom Primeo/Grod		1'214.00		1'100.00		114.00
8710.4120.01	Konzessionsgebühr Strom ELAG		150'508.00		151'000.00		-492.00
8720.4120.02	Konzessionsgebühr Gas sbo		6'494.00		9'000.00		-2'506.00
8790.4120.04	Konzessionsgebühr Nahwärme Bürgergemeinde (Holzschnitzel-Heizung)		1'103.20		1'500.00		-396.80
<b>42</b>	<b>Entgelte</b>		<b>1'491'537.08</b>		<b>1'428'280.00</b>		<b>63'257.08</b>
	Netto Ertrag	1'491'537.08		1'428'280.00		63'257.08	
<b>420</b>	<b>Ersatzabgaben</b>		<b>144'491.68</b>		<b>140'000.00</b>		<b>4'491.68</b>
	Netto Ertrag	144'491.68		140'000.00		4'491.68	
1500.4200.00	Feuerwehr-Ersatzabgabe für FW Schönenwerd		144'491.68		140'000.00		4'491.68
<b>421</b>	<b>Gebühren für Amtshandlungen</b>		<b>80'486.26</b>		<b>59'500.00</b>		<b>20'986.26</b>
	Netto Ertrag	80'486.26		59'500.00		20'986.26	
0220.4210.00	Gebühren für Amtshandlungen (Totalkonto)		23'418.01		28'400.00		-4'981.99
0222.4210.00	Gebühren für Amtshandlungen (Baubewilligungen)		57'068.25		31'100.00		25'968.25
<b>423</b>	<b>Schul- und Kursgelder</b>		<b>70'839.50</b>		<b>64'550.00</b>		<b>6'289.50</b>
	Netto Ertrag	70'839.50		64'550.00		6'289.50	
2140.4230.00	Schulgeldbeitrag Eltern Musikschule		67'581.50		64'000.00		3'581.50
2140.4230.01	Schulgeldbeitrag Dritter		3'258.00		550.00		2'708.00



Konto	Erfolgsrechnung HRM2 Sachgruppengliederung ER	Rechnung 2022		Budget 2022		Abweichung in CHF 2022	
		Aufwand	Ertrag	Aufwand	Ertrag	Aufwand	Ertrag
<b>424</b>	<b>Benützungsgebühren und Dienstleistungen</b>		<b>887'368.69</b>		<b>964'230.00</b>		<b>-76'861.31</b>
	Netto Aufwand						76'861.31
	Netto Ertrag	887'368.69		964'230.00			
0110.4240.00	Dienstleistungen Wahlbüro				430.00		-430.00
0222.4240.00	Ertrag aus Dienstleistungen Baukommission		1'317.00				1'317.00
2110.4240.00	Verkauf Bade-Abonnemente Kindergarten (Elternbeiträge)		55.00		200.00		-145.00
2120.4240.00	Verkauf Bade-Abonnemente Primarschule		1'870.00		1'500.00		370.00
7101.4240.00	Ertrag aus Wassergebühren (Totalkonto)		305'278.50		359'300.00		-54'021.50
7201.4240.00	Gebührenertrag Abwasser (Totalkonto)		284'963.50		307'000.00		-22'036.50
7301.4240.00	Ertrag aus Kehrrechtgebühren (Totalkonto)		285'584.69		289'300.00		-3'715.31
7710.4240.00	Gebührenertrag Grab- und Urnenstätte		8'300.00		6'500.00		1'800.00
<b>425</b>	<b>Erlös aus Verkäufen</b>		<b>51'396.15</b>		<b>51'000.00</b>		<b>396.15</b>
	Netto Ertrag	51'396.15		51'000.00		396.15	
0220.4250.00	Übrige Verkäufe & Dienstleistungen Verwaltung				300.00		-300.00
0290.4250.00	Verkäufe Betriebsmaterial, Schlüsselverluste		150.00				150.00
3424.4250.00	Verkauf Bally-Park Broschüre (Fr. 10.-/Stk.)		10.00				10.00
6290.4250.00	Verkauf SBB-Tageskarten		28'630.00		27'900.00		730.00
7101.4250.01	Verrechnung Leitungsbrüche - Versicherungsfälle (o/MWSt)		21'416.15		20'000.00		1'416.15
7101.4250.02	Erlös aus Reparaturen etc.				1'000.00		-1'000.00
7301.4250.00	Ertrag Verkauf Container		1'190.00		1'800.00		-610.00
<b>426</b>	<b>Rückerstattungen und Kostenbeteiligungen</b>		<b>256'794.70</b>		<b>148'800.00</b>		<b>107'994.70</b>
	Netto Ertrag	256'794.70		148'800.00		107'994.70	
0220.4260.00	Rückerstattungen, Kostenbeteiligungen Dritter (Porti SRF)		298.00		500.00		-202.00
0290.4260.00	Rückerstattung Dritter (Betriebskosten FW)		300.00		300.00		
0290.4260.01	Rückerstattungen und Kostenbeteiligungen Dritter		20'279.00				20'279.00
7101.4260.01	Rückerstattungen Dritter (Löschwasserbeitrag LWV)		73'600.00		72'000.00		1'600.00
7201.4260.02	Rückerstattung Dritter (Cartaseta)		150'794.70		76'000.00		74'794.70
7900.4260.01	Kostenbeteiligung Gestaltungspläne		11'523.00				11'523.00
<b>429</b>	<b>Übrige Entgelte</b>		<b>160.10</b>		<b>200.00</b>		<b>-39.90</b>
	Netto Aufwand						39.90
	Netto Ertrag	160.10		200.00			
0290.4290.00	Übrige Entgelte (Entschädigung MADUK, Infrastruktur Küche SUN)		160.10		200.00		-39.90
<b>44</b>	<b>Finanzertrag</b>		<b>221'469.26</b>		<b>172'050.00</b>		<b>49'419.26</b>
	Netto Ertrag	221'469.26		172'050.00		49'419.26	
<b>440</b>	<b>Zinsertrag</b>		<b>56'550.62</b>		<b>60'800.00</b>		<b>-4'249.38</b>
	Netto Aufwand						4'249.38
	Netto Ertrag	56'550.62		60'800.00			



Konto	Erfolgsrechnung HRM2 Sachgruppengliederung ER	Rechnung 2022		Budget 2022		Abweichung in CHF 2022	
		Aufwand	Ertrag	Aufwand	Ertrag	Aufwand	Ertrag
9610.4401.00	Verzugszinsen auf Steuerforderungen		56'538.94		60'800.00		-4'261.06
9610.4407.00	Zinsen langfristige Finanzanlagen FV		11.68				11.68
<b>444</b>	<b>Wertberichtigungen Anlagen FV</b>		<b>60'909.00</b>				<b>60'909.00</b>
	Netto Ertrag	60'909.00				60'909.00	
9630.4443.00	Wertberichtigung Sachanlagen FV (Sachgruppe 1080)		52'909.00				52'909.00
6153.4449.60	Marktwertanpassungen Mobilien FV		1.00				1.00
9630.4449.60	Wertberichtigung Sachanlagen FV (Sachgruppe 1086)		7'999.00				7'999.00
<b>445</b>	<b>Finanzertrag aus Darlehen und Beteiligungen des VV</b>		<b>67'157.70</b>		<b>65'900.00</b>		<b>1'257.70</b>
	Netto Ertrag	67'157.70		65'900.00		1'257.70	
7101.4450.01	Ertrag aus Beteiligung ÖRU WVuN (Dotationskapital)		1'299.40		1'300.00		-0.60
8710.4450.01	Zinsertrag Darlehen ELAG		31'248.90		30'000.00		1'248.90
9610.4450.01	Erträge aus Darlehen VV (ÖRU)		33'009.40		33'000.00		9.40
8710.4451.00	Beteiligungsertrag AVAG/Grod (10 Aktien, nom. 100)		1'600.00		1'600.00		
<b>447</b>	<b>Liegenschaftenertrag VV</b>		<b>25'128.05</b>		<b>28'350.00</b>		<b>-3'221.95</b>
	Netto Aufwand			28'350.00			3'221.95
	Netto Ertrag	25'128.05					
0290.4470.00	Miet- und Pachtzinsen Liegenschaften VV		6'780.00		6'550.00		230.00
0290.4472.00	Vergütungen für Benützung von Liegenschaften VV		600.00		600.00		
2170.4472.00	Benützunggebühren Schulanlagen		17'747.05		21'200.00		-3'452.95
0290.4479.00	Übrige Erträge Liegenschaften		1.00				1.00
<b>449</b>	<b>Übriger Finanzertrag</b>		<b>11'723.89</b>		<b>17'000.00</b>		<b>-5'276.11</b>
	Netto Aufwand			17'000.00			5'276.11
	Netto Ertrag	11'723.89					
9690.4499.02	-0.15% Zins Stiftung BVG 3.0 Mio. 16.12.2019-16.12.2022		4'320.00		4'500.00		-180.00
9690.4499.04	-0.3% Zins Stiftung BVG 2.0 Mio. (18.03.2020-18.03.2022)		1'300.00		6'000.00		-4'700.00
9690.4499.06	-0.25% Zins BKB 2.0 Mio. (22.1.2021-21.1.2022)		365.56		5'000.00		-4'634.44
9690.4499.07	-0.14% Zins BKB 1.0 Mio.(17.5.2021-17.5.2022)		549.44		1'500.00		-950.56
9690.4499.08	-0.16% Zins GKB 3.0 Mio. (17.11.2021-16.11.2024)		4'800.00				4'800.00
9690.4499.09	-0.25% Zins BKB 1.0 Mio.(21.1.2022-18.3.2022)		388.89				388.89
<b>45</b>	<b>Entnahmen aus Fonds und Spezialfinanzierungen</b>		<b>119'487.00</b>		<b>157'830.00</b>		<b>-38'343.00</b>
	Netto Aufwand			157'830.00			38'343.00
	Netto Ertrag	119'487.00					
<b>450</b>	<b>Entnahmen aus Fonds und Spezialfinanzierungen im Fremdkapital</b>				<b>10'825.00</b>		<b>-10'825.00</b>
	Netto Aufwand			10'825.00			10'825.00
	Netto Ertrag						
1620.4501.00	Entnahmen aus Fonds Schutzraumbauten				7'500.00		-7'500.00



Konto	Erfolgsrechnung HRM2 Sachgruppengliederung ER	Rechnung 2022		Budget 2022		Abweichung in CHF 2022	
		Aufwand	Ertrag	Aufwand	Ertrag	Aufwand	Ertrag
2120.4503.00	Entnahme Fonds "Ferienlager (Schule)" z.G. Gletscherexkursion				3'325.00		-3'325.00
<b>451</b>	<b>Entnahmen aus Fonds und Spezialfinanzierungen im Eigenkapital</b>		<b>119'487.00</b>		<b>147'005.00</b>		<b>-27'518.00</b>
	Netto Aufwand						27'518.00
	Netto Ertrag	119'487.00		147'005.00			
7101.4510.01	Entnahmen aus Spezialfinanzierungen EK Wasser (Ergebnis)				64'270.00		-64'270.00
7101.4510.10	Entnahmen aus Werterhalt Wasser		41'831.00				41'831.00
7201.4510.10	Entnahme Werterhalt Abwasser		77'656.00		77'200.00		456.00
7301.4510.03	Entnahmen aus Spezialfinanzierungen EK Abfall (Ergebnis)				5'535.00		-5'535.00
<b>46</b>	<b>Transferertrag</b>		<b>1'922'168.36</b>		<b>1'791'050.00</b>		<b>131'118.36</b>
	Netto Ertrag	1'922'168.36		1'791'050.00		131'118.36	
<b>461</b>	<b>Entschädigungen von Gemeinwesen</b>		<b>131'772.55</b>		<b>132'000.00</b>		<b>-227.45</b>
	Netto Aufwand						227.45
	Netto Ertrag	131'772.55		132'000.00			
0220.4611.00	Kantonsbeitrag an Staatssteuerregisterführer		3'789.50		3'700.00		89.50
0220.4611.02	Kantonsbeitrag an Inventurwesen		2'813.00		2'000.00		813.00
0220.4611.03	Kantonsbeitrag an start.Integration		5'627.00		5'000.00		627.00
7201.4611.02	Entschädigungen vom Kanton für Strassenentwässerung		22'920.05		23'000.00		-79.95
0220.4612.00	Entschädigung von Kirchgemeinden an Steuerveranlagungskosten		11'163.00		12'000.00		-837.00
0220.4612.01	Honorar für Steuerinkasso Kirchgemeinden		16'460.00		17'300.00		-840.00
0220.4612.02	Honorar Rechnungsführung Bevölkerungsschutzregion Niederamt RBSKN		7'000.00		7'000.00		
0220.4612.03	Honorar Rechnungsführung Sozialregion unteres Niederamt SRUN		48'000.00		48'000.00		
0220.4612.04	Honorar Rechnungsführung Offene Jugendarbeit unteres Niederamt OJuN		2'500.00		2'500.00		
0220.4612.05	Honorar Rechnungsführung ÖRU WVuN (Wasserversorgung unteres Niederamt)		4'000.00		4'000.00		
0220.4612.06	Honorar Rechnungsführung BG (Bürgergemeinde)		7'500.00		7'500.00		
<b>462</b>	<b>Finanz- und Lastenausgleich</b>		<b>641'900.00</b>		<b>641'900.00</b>		
	Netto Ertrag	641'900.00		641'900.00			
9300.4621.50	Beitrag von Kanton (Ressourcenausgleich)		357'805.00		357'800.00		5.00
9300.4621.60	Beitrag von Kanton (Lastenausgleich)		65'158.00		65'200.00		-42.00
9300.4621.61	Beitrag von Kanton (Arbeitsmarktlicher Lasten- und Härtefallausgleich STAF)		218'937.00		218'900.00		37.00
<b>463</b>	<b>Beiträge von Gemeinwesen und Dritten</b>		<b>1'145'371.06</b>		<b>1'016'100.00</b>		<b>129'271.06</b>
	Netto Ertrag	1'145'371.06		1'016'100.00		129'271.06	
1620.4630.00	Bundesbeitrag Unterhaltskosten BSA/KP		3'000.00		3'000.00		
2110.4631.00	Beiträge vom Kanton (Schülerpauschale)		179'558.40		189'900.00		-10'341.60
2120.4631.00	Beiträge vom Kanton (Schülerpauschale)		766'465.91		627'400.00		139'065.91
2120.4631.05	Beitrag Kanton Transportkosten		7'407.70		5'800.00		1'607.70
2130.4631.02	Beiträge vom Kanton (Gymnasialunterricht)		47'614.00		68'000.00		-20'386.00
2130.4631.05	Beiträge vom Kanton (Transport-/Verpflegungskosten)		492.00				492.00



Konto	Erfolgsrechnung HRM2 Sachgruppengliederung ER	Rechnung 2022		Budget 2022		Abweichung in CHF 2022	
		Aufwand	Ertrag	Aufwand	Ertrag	Aufwand	Ertrag
2140.4631.00	Beiträge vom Kanton (Schülerpauschale)		97'636.45		95'500.00		2'136.45
2206.4631.00	Beiträge vom Kanton (Schülerpauschale)		9'451.20				9'451.20
5730.4631.30	Unterstützungsbeitrag Kanton Personen im Schutzstatus S		15'000.00				15'000.00
7410.4631.00	Beiträge vom Kanton an Gewässerunterhalt		11'985.00		6'400.00		5'585.00
9950.4635.11	Gemeinwirtschaftliche Leistungen KKG				13'000.00		-13'000.00
1610.4636.01	Beitrag Schützengesellschaft (10 Rp./Schuss)				500.00		-500.00
1610.4636.02	Beitrag auswärtige Schützen		1'180.00		1'200.00		-20.00
7301.4636.00	Entsorgungsbeitrag aus Altglas (Vetrouisse)		5'580.40		5'400.00		180.40
<b>469</b>	<b>Verschiedener Transferertrag</b>		<b>3'124.75</b>		<b>1'050.00</b>		<b>2'074.75</b>
	Netto Ertrag	3'124.75		1'050.00		2'074.75	
9710.4699.10	Rückverteilung CO2-Abgabe		3'124.75		1'050.00		2'074.75
<b>48</b>	<b>Ausserordentlicher Ertrag</b>		<b>252'219.60</b>		<b>252'250.00</b>		<b>-30.40</b>
	Netto Aufwand						30.40
	Netto Ertrag	252'219.60		252'250.00			
<b>489</b>	<b>Entnahmen aus dem Eigenkapital</b>		<b>252'219.60</b>		<b>252'250.00</b>		<b>-30.40</b>
	Netto Aufwand						30.40
	Netto Ertrag	252'219.60		252'250.00			
9630.4896.00	Entnahme aus Neubewertungsreserve		252'219.60		252'250.00		-30.40
<b>49</b>	<b>Interne Verrechnungen</b>		<b>1'057'354.62</b>		<b>1'040'800.00</b>		<b>16'554.62</b>
	Netto Ertrag	1'057'354.62		1'040'800.00		16'554.62	
<b>493</b>	<b>Betriebs- und Verwaltungskosten</b>		<b>356'500.00</b>		<b>359'500.00</b>		<b>-3'000.00</b>
	Netto Aufwand						3'000.00
	Netto Ertrag	356'500.00		359'500.00			
0220.4930.00	Interne Verrechnung Verwaltung (Totalkonto)		145'000.00		134'500.00		10'500.00
0290.4930.01	Interne Verrechnung Betriebskosten an ZS-Anlage		1'000.00		1'000.00		
6153.4930.00	Interne Verrechnungen Werkhof (Totalkonto)		159'000.00		172'500.00		-13'500.00
7201.4930.02	Interne Verrechnung Gemeindestrassenentwässerung		46'000.00		46'000.00		
7301.4930.00	Interne Verrechnung Abfall (Totalkonto)		5'500.00		5'500.00		
<b>494</b>	<b>Interne Verrechnung Zinsen und Finanzaufwand</b>				<b>5'700.00</b>		<b>-5'700.00</b>
	Netto Aufwand						5'700.00
	Netto Ertrag			5'700.00			
7301.4940.03	Interne Verrechnung von Zinsen und Finanzertrag				500.00		-500.00
9610.4940.00	Interne Verrechnung Zinsen SF (Totalkonto)				5'200.00		-5'200.00
<b>499</b>	<b>Übrige interne Verrechnungen</b>		<b>700'854.62</b>		<b>675'600.00</b>		<b>25'254.62</b>
	Netto Ertrag	700'854.62		675'600.00		25'254.62	
0228.4990.99	Interne Verrechnung Sozialleistungen		700'854.62		675'600.00		25'254.62



Konto	Erfolgsrechnung HRM2 Sachgruppengliederung ER	Rechnung 2022		Budget 2022		Abweichung in CHF 2022	
		Aufwand	Ertrag	Aufwand	Ertrag	Aufwand	Ertrag
<b>9</b>	<b>Abschlusskonten</b>	<b>420'511.79</b>				<b>420'511.79</b>	
	Netto Aufwand		420'511.79				420'511.79
<b>90</b>	<b>Abschluss Erfolgsrechnung</b>	<b>420'511.79</b>				<b>420'511.79</b>	
	Netto Aufwand		420'511.79				420'511.79
<b>900</b>	<b>Abschluss Erfolgsrechnung (allgemeiner Haushalt)</b>	<b>420'511.79</b>				<b>420'511.79</b>	
	Netto Aufwand		420'511.79				420'511.79
9990.9000.00	Ertragsüberschuss Erfolgsrechnung	420'511.79				420'511.79	
	Total	14'062'082.13	14'062'082.13	13'767'989.00	13'285'060.00	294'093.13	777'022.13
	Netto Aufwand				482'929.00		
	Netto Ertrag					482'929.00	
	Gesamttotal	14'062'082.13	14'062'082.13	13'767'989.00	13'767'989.00	777'022.13	777'022.13

# **Jahresrechnung - Investitionsrechnung (12)**

12.1 - Detail nach Funktionen

12.2 - Detail nach Sachgruppen





Konto	Investitionsrechnung HRM2 Funktionale Gliederung IR	Rechnung 2022		Budget 2022		Rechnung 2021	
		Ausgaben	Einnahmen	Ausgaben	Einnahmen	Ausgaben	Einnahmen
<b>0</b>	<b>ALLGEMEINE VERWALTUNG</b>		<b>1.00</b>				
	Netto Ertrag	1.00					
<b>02</b>	<b>Allgemeine Dienste</b>		<b>1.00</b>				
	Netto Ertrag	1.00					
<b>029</b>	<b>Verwaltungliegenschaften, übrige</b>		<b>1.00</b>				
	Netto Ertrag	1.00					
0290.6000.00	Verkauf Grundstücke FV		1.00				1.00
<b>1</b>	<b>ÖFFENTLICHE ORDNUNG UND SICHERHEIT, VERTEIDIGUNG</b>	<b>37'010.55</b>		<b>96'300.00</b>		<b>165'382.30</b>	
	Netto Aufwand		37'010.55		96'300.00		165'382.30
<b>15</b>	<b>Feuerwehr</b>	<b>37'010.55</b>		<b>96'300.00</b>		<b>165'382.30</b>	
	Netto Aufwand		37'010.55		96'300.00		165'382.30
<b>150</b>	<b>Feuerwehr</b>	<b>37'010.55</b>		<b>96'300.00</b>		<b>165'382.30</b>	
	Netto Aufwand		37'010.55		96'300.00		165'382.30
1500.5620.21	Anteil Anschaffungen Feuerwehr 2021 (DV)					165'382.30	
1500.5620.22	Anteil Anschaffungen Feuerwehr 2022 (DV)	37'010.55		96'300.00			
<b>2</b>	<b>BILDUNG</b>	<b>4'728.05</b>				<b>56'392.85</b>	
	Netto Aufwand		4'728.05				56'392.85
<b>21</b>	<b>Volksschule</b>	<b>4'728.05</b>				<b>56'392.85</b>	
	Netto Aufwand		4'728.05				56'392.85
<b>217</b>	<b>Schulliegenschaften</b>	<b>4'728.05</b>				<b>56'392.85</b>	
	Netto Aufwand		4'728.05				56'392.85
2170.5040.53	Sanierung Warmwasseraufbereitung Meridian (GRB 6.11.2018: Fr. 75'000.-)	4'728.05				56'392.85	
<b>6</b>	<b>VERKEHR</b>	<b>76'400.30</b>	<b>1.00</b>			<b>72'391.20</b>	
	Netto Aufwand		76'399.30				72'391.20
<b>61</b>	<b>Strassenverkehr</b>	<b>76'400.30</b>	<b>1.00</b>			<b>72'391.20</b>	
	Netto Aufwand		76'399.30				72'391.20
<b>615</b>	<b>Gemeindestrassen</b>	<b>76'400.30</b>	<b>1.00</b>			<b>72'391.20</b>	
	Netto Aufwand		76'399.30				72'391.20
6150.5010.03	Sanierung Bachweg_Übernahme (ca. 2018, z.L. Eigentümer)	13'301.30				20'760.70	
6150.5010.46	Sanierung Kirchweg (GVB 3.12.2013: Fr. 255'000.-)					-13'500.00	
6150.5010.48	Erschliessung Strasse Weid-West (GVB 5.12.2016: Fr. 154'000.-)	1'037.30				10'372.95	



Konto	Investitionsrechnung HRM2 Funktionale Gliederung IR	Rechnung 2022		Budget 2022		Rechnung 2021	
		Ausgaben	Einnahmen	Ausgaben	Einnahmen	Ausgaben	Einnahmen
6150.5010.50	Sanierung Bielackerstrasse (GVB 4.12.2017: Fr. 421'000.-)	594.30					
6150.5010.51	Erschliessung Sandackerstrasse, Cartaseta (GVB 5.12.2016: Fr. 554'000.-)	48'395.50				11'957.55	
6150.5010.52	Sanierung Kirchenfeldstrasse (GVB 3.12.2018: Fr. 690'000.-)	12'871.90					
6153.5060.06	Ersatz Isuzu Jg. 2009 (GRB 10.11.2020: Fr. 50'000.-)	200.00				42'800.00	
6153.6060.00	Verkauf Mobilien FV		1.00				
<b>7</b>	<b>UMWELTSCHUTZ UND RAUMORDNUNG</b>	<b>327'261.05</b>	<b>344'303.35</b>	<b>315'000.00</b>		<b>82'924.87</b>	<b>156'972.00</b>
	Netto Aufwand				315'000.00		
	Netto Ertrag	17'042.30				74'047.13	
<b>71</b>	<b>Wasserversorgung</b>	<b>344'797.25</b>	<b>261'132.50</b>	<b>315'000.00</b>		<b>11'867.20</b>	<b>111'566.00</b>
	Netto Aufwand		83'664.75		315'000.00		
	Netto Ertrag					99'698.80	
<b>710</b>	<b>Wasserversorgung</b>	<b>344'797.25</b>	<b>261'132.50</b>	<b>315'000.00</b>		<b>11'867.20</b>	<b>111'566.00</b>
	Netto Aufwand		83'664.75		315'000.00		
	Netto Ertrag					99'698.80	
7101.5031.50	Sanierung WL Bielackerstrasse (GVB 4.12.2017: Fr. 283'000.-)	4'712.15					
7101.5031.51	Erschliessung WL Sandackerstrasse, Cartaseta (GVB 5.12.2016: Fr.954'000.-)	99'810.30				11'867.20	
7101.5031.52	Sanierung WL Kirchenfeldstrasse (GVB 3.12.2018: Fr. 120'000.-)	933.70					
7101.5031.53	Ersatz WL Köllikerstrasse_Römersaal (GVB 3.12.2018: Fr. 190'000.-)	195'147.15					
7101.5031.54	Ringschluss WL Schumacheracker-Köllikerstrasse (GRB 23.4.2019: F.r 65'000.-)	33'187.65					
7101.5031.57	Verbindungsleitung Hochzonen-Wasserleitung Landhubel (GVB 13.12.2021 Fr. 250'000)	11'006.30		250'000.00			
7101.5031.58	Verstärkung Dössihubel Wasserleitung, Nr. 13 GWP (GRB 16.11.2021 Fr. 65'000)			65'000.00			
7101.6310.00	SGV-Beitrag Wasserleitungen/Hydranten (allg.)		21'490.00				111'566.00
7101.6370.00	Anschlussgebühren Wasser		38'142.50				
7106.6440.02	Rückzahlung Darlehen ÖRU Wasserversorgung unteres Niederamt WVuN		201'500.00				
<b>72</b>	<b>Abwasserbeseitigung</b>	<b>-58'246.00</b>	<b>54'062.25</b>			<b>5'885.70</b>	<b>45'406.00</b>
	Netto Ertrag	112'308.25				39'520.30	
<b>720</b>	<b>Abwasserbeseitigung</b>	<b>-58'246.00</b>	<b>54'062.25</b>			<b>5'885.70</b>	<b>45'406.00</b>
	Netto Ertrag	112'308.25				39'520.30	
7201.5032.47	Sanierung Bachweg (GVB 7.12.2015: Fr. 160'000.-)	-9'258.00				4'100.60	
7201.5032.49	Sanierung Gretzenbach linksufrig (GVB 4.12.2017: Fr. 480'000.-)					545.60	
7201.5032.50	Sanierung Kanalisation Bielackerstrasse (GVB 4.12.2017: Fr. 686'000.-)	899.15					
7201.5032.51	Erschliessung Kanalisation Sandacker, Cartaseta (GVB 5.12.2016: Fr. 418'000.-)	-61'235.80				1'239.50	
7201.5292.00	Generelle Entwässerungsplanung GEP für Ortsplanung (GVB 2.12.2019: Fr. 130'000.-; GRB 26.4.2022: Fr. 35'000.-)	11'348.65					
7201.6370.00	Anschlussgebühren Kanalisation		54'062.25				45'406.00
<b>74</b>	<b>Verbauungen</b>					<b>4'987.30</b>	
	Netto Aufwand						4'987.30



Konto	Investitionsrechnung HRM2 Funktionale Gliederung IR	Rechnung 2022		Budget 2022		Rechnung 2021	
		Ausgaben	Einnahmen	Ausgaben	Einnahmen	Ausgaben	Einnahmen
<b>741</b>	<b>Gewässerverbauungen</b>					<b>4'987.30</b>	
	Netto Aufwand						4'987.30
7410.5020.09	Renaturierung Alte Mühle (GVB 07.12.2020: Fr. 180'000.-)					4'987.30	
<b>79</b>	<b>Raumordnung</b>	<b>40'709.80</b>	<b>29'108.60</b>			<b>60'184.67</b>	
	Netto Aufwand		11'601.20				60'184.67
<b>790</b>	<b>Raumordnung</b>	<b>40'709.80</b>	<b>29'108.60</b>			<b>60'184.67</b>	
	Netto Aufwand		11'601.20				60'184.67
7900.5290.00	Ortsplanung 2018 (GVB 4.12.2017: Fr. 255'000.-, GRB 20.8.2019: Fr. 50'000.-, GRB 28.4.2020: Fr. 30'000.-, GRB 28.9.2021: Fr. 16'800.-, GRB 22.2.2022: Fr. 8'800.-, GRB 05.04.2022 Fr. 19'100.-)	40'709.80				60'184.67	
7900.6310.01	Staatsbeitrag Gefahrenkarte / Ortsplanung		20'865.10				
7900.6371.00	Erschliessungsbeiträge Diverse		8'243.50				
<b>9</b>	<b>FINANZEN UND STEUERN</b>	<b>112'308.25</b>	<b>213'402.85</b>			<b>139'219.10</b>	<b>359'338.32</b>
	Netto Ertrag	101'094.60				220'119.22	
<b>99</b>	<b>Nicht aufgeteilte Posten</b>	<b>112'308.25</b>	<b>213'402.85</b>			<b>139'219.10</b>	<b>359'338.32</b>
	Netto Ertrag	101'094.60				220'119.22	
<b>999</b>	<b>Abschluss</b>	<b>112'308.25</b>	<b>213'402.85</b>			<b>139'219.10</b>	<b>359'338.32</b>
	Netto Ertrag	101'094.60				220'119.22	
9990.5900.10	Passiv. Einnahmen IR-Wasser					99'698.80	
9990.5900.20	Passiv. Einnahmen IR-Abwasser	112'308.25				39'520.30	
9990.6900.00	Aktiv. Ausgaben IR		129'738.10				359'338.32
9990.6900.10	Aktiv. Ausgaben IR-Wasser (inkl. ÖRU)		83'664.75				
	Total	557'708.20	557'708.20	411'300.00		516'310.32	516'310.32
	Netto Aufwand				411'300.00		
	Gesamttotal	557'708.20	557'708.20	411'300.00	411'300.00	516'310.32	516'310.32



Konto	Investitionsrechnung HRM2 Sachgruppengliederung IR	Rechnung 2022		Budget 2022		Rechnung 2021	
		Ausgaben	Einnahmen	Ausgaben	Einnahmen	Ausgaben	Einnahmen
<b>5</b>	<b>Investitionsausgaben</b>	<b>557'708.20</b>		<b>411'300.00</b>		<b>516'310.32</b>	
	Netto Aufwand		557'708.20		411'300.00		516'310.32
<b>50</b>	<b>Sachanlagen</b>	<b>356'330.95</b>		<b>315'000.00</b>		<b>151'524.25</b>	
<b>501</b>	<b>Strassen / Verkehrswege</b>	<b>76'200.30</b>				<b>29'591.20</b>	
6150.5010.03	Sanierung Bachweg_Übernahme (ca. 2018, z.L. Eigentümer)	13'301.30				20'760.70	
6150.5010.46	Sanierung Kirchweg (GVB 3.12.2013: Fr. 255'000.-)					-13'500.00	
6150.5010.48	Erschliessung Strasse Weid-West (GVB 5.12.2016: Fr. 154'000.-)	1'037.30				10'372.95	
6150.5010.50	Sanierung Bielackerstrasse (GVB 4.12.2017: Fr. 421'000.-)	594.30					
6150.5010.51	Erschliessung Sandackerstrasse, Cartaseta (GVB 5.12.2016: Fr. 554'000.-)	48'395.50				11'957.55	
6150.5010.52	Sanierung Kirchenfeldstrasse (GVB 3.12.2018: Fr. 690'000.-)	12'871.90					
<b>502</b>	<b>Wasserbau</b>					<b>4'987.30</b>	
7410.5020.09	Renaturierung Alte Mühle (GVB 07.12.2020: Fr. 180'000.-)					4'987.30	
<b>503</b>	<b>Tiefbau</b>	<b>275'202.60</b>		<b>315'000.00</b>		<b>17'752.90</b>	
7101.5031.50	Sanierung WL Bielackerstrasse (GVB 4.12.2017: Fr. 283'000.-)	4'712.15					
7101.5031.51	Erschliessung WL Sandackerstrasse, Cartaseta (GVB 5.12.2016: Fr.954'000.-)	99'810.30				11'867.20	
7101.5031.52	Sanierung WL Kirchenfeldstrasse (GVB 3.12.2018: Fr. 120'000.-)	933.70					
7101.5031.53	Ersatz WL Köllikerstrasse_Römersaal (GVB 3.12.2018: Fr. 190'000.-)	195'147.15					
7101.5031.54	Ringschluss WL Schumacheracker-Köllikerstrasse (GRB 23.4.2019: F.r 65'000.-)	33'187.65					
7101.5031.57	Verbindungsleitung Hochzonen-Wasserleitung Landhubel (GVB 13.12.2021 Fr. 250'000)	11'006.30		250'000.00			
7101.5031.58	Verstärkung Dössihubel Wasserleitung, Nr. 13 GWP (GRB 16.11.2021 Fr. 65'000)			65'000.00			
7201.5032.47	Sanierung Bachweg (GVB 7.12.2015: Fr. 160'000.-)	-9'258.00				4'100.60	
7201.5032.49	Sanierung Gretzenbach linksufrig (GVB 4.12.2017: Fr. 480'000.-)					545.60	
7201.5032.50	Sanierung Kanalisation Bielackerstrasse (GVB 4.12.2017: Fr. 686'000.-)	899.15					
7201.5032.51	Erschliessung Kanalisation Sandacker, Cartaseta (GVB 5.12.2016: Fr. 418'000.-)	-61'235.80				1'239.50	
<b>504</b>	<b>Hochbauten</b>	<b>4'728.05</b>				<b>56'392.85</b>	
2170.5040.53	Sanierung Warmwasseraufbereitung Meridian (GRB 6.11.2018: Fr. 75'000.-)	4'728.05				56'392.85	
<b>506</b>	<b>Mobilien, Maschinen, Fahrzeuge</b>	<b>200.00</b>				<b>42'800.00</b>	
6153.5060.06	Ersatz Isuzu Jg. 2009 (GRB 10.11.2020: Fr. 50'000.-)	200.00				42'800.00	
<b>52</b>	<b>Immaterielle Anlagen</b>	<b>52'058.45</b>				<b>60'184.67</b>	
<b>529</b>	<b>Übrige immaterielle Anlagen</b>	<b>52'058.45</b>				<b>60'184.67</b>	
7900.5290.00	Ortsplanung 2018 (GVB 4.12.2017: Fr. 255'000.-, GRB 20.8.2019: Fr. 50'000.-, GRB 28.4.2020: Fr. 30'000.-, GRB 28.9.2021: Fr. 16'800.-, GRB 22.2.2022: Fr. 8'800.-, GRB 05.04.2022 Fr. 19'100.-)	40'709.80				60'184.67	
7201.5292.00	Generelle Entwässerungsplanung GEP für Ortsplanung (GVB 2.12.2019: Fr. 130'000.-; GRB 26.4.2022: Fr. 35'000.-)	11'348.65					
<b>56</b>	<b>Eigene Investitionsbeiträge</b>	<b>37'010.55</b>		<b>96'300.00</b>		<b>165'382.30</b>	
<b>562</b>	<b>Gemeinden und Zweckverbände</b>	<b>37'010.55</b>		<b>96'300.00</b>		<b>165'382.30</b>	
1500.5620.21	Anteil Anschaffungen Feuerwehr 2021 (DV)					165'382.30	



Konto	Investitionsrechnung HRM2 Sachgruppengliederung IR	Rechnung 2022		Budget 2022		Rechnung 2021	
		Ausgaben	Einnahmen	Ausgaben	Einnahmen	Ausgaben	Einnahmen
1500.5620.22	Anteil Anschaffungen Feuerwehr 2022 (DV)	37'010.55		96'300.00			
<b>59</b>	<b>Übertrag an Bilanz</b>	<b>112'308.25</b>				<b>139'219.10</b>	
<b>590</b>	<b>Passivierungen</b>	<b>112'308.25</b>				<b>139'219.10</b>	
9990.5900.10	Passiv. Einnahmen IR-Wasser					99'698.80	
9990.5900.20	Passiv. Einnahmen IR-Abwasser	112'308.25				39'520.30	
<b>6</b>	<b>Investitionseinnahmen</b>		<b>557'708.20</b>				<b>516'310.32</b>
	Netto Ertrag	557'708.20				516'310.32	
<b>60</b>	<b>Übertragung von Sachanlagen in das Finanzvermögen</b>		<b>2.00</b>				
<b>600</b>	<b>Übertragung von Grundstücken</b>		<b>1.00</b>				
0290.6000.00	Verkauf Grundstücke FV		1.00				
<b>606</b>	<b>Übertragung Mobilien</b>		<b>1.00</b>				
6153.6060.00	Verkauf Mobilien FV		1.00				
<b>63</b>	<b>Investitionsbeiträge für eigene Rechnung</b>		<b>142'803.35</b>				<b>156'972.00</b>
<b>631</b>	<b>Kantone</b>		<b>42'355.10</b>				<b>111'566.00</b>
7101.6310.00	SGV-Beitrag Wasserleitungen/Hydranten (allg.)		21'490.00				111'566.00
7900.6310.01	Staatsbeitrag Gefahrenkarte / Ortsplanung		20'865.10				
<b>637</b>	<b>Private Haushalte</b>		<b>100'448.25</b>				<b>45'406.00</b>
7101.6370.00	Anschlussgebühren Wasser		38'142.50				
7201.6370.00	Anschlussgebühren Kanalisation		54'062.25				45'406.00
7900.6371.00	Erschliessungsbeiträge Diverse		8'243.50				
<b>64</b>	<b>Rückzahlung von Darlehen</b>		<b>201'500.00</b>				
<b>644</b>	<b>Öffentliche Unternehmungen</b>		<b>201'500.00</b>				
7106.6440.02	Rückzahlung Darlehen ÖRU Wasserversorgung unteres Niederamt WVuN		201'500.00				
<b>69</b>	<b>Übertrag an Bilanz</b>		<b>213'402.85</b>				<b>359'338.32</b>
<b>690</b>	<b>Aktivierungen</b>		<b>213'402.85</b>				<b>359'338.32</b>
9990.6900.00	Aktiv. Ausgaben IR		129'738.10				359'338.32
9990.6900.10	Aktiv. Ausgaben IR-Wasser (inkl. ÖRU)		83'664.75				
	Total	557'708.20	557'708.20	411'300.00		516'310.32	516'310.32
	Netto Aufwand				411'300.00		
	Gesamttotal	557'708.20	557'708.20	411'300.00	411'300.00	516'310.32	516'310.32

# **Jahresrechnung - Bilanz (13)**

13.1 - Rekap nach Bilanzpositionen

13.2 - Detail nach Bilanzpositionen



Konto	Bilanz HRM2 Bilanzgliederung	Bestand per 01.01.2022	Veränderungen		Bestand per 31.12.2022
			Zuwachs	Abgang	
<b>1</b>	<b>Aktiven</b>	<b>19'694'857.25</b>	<b>58'060'636.95</b>	<b>60'618'031.77</b>	<b>17'137'462.43</b>
<b>10</b>	<b>Finanzvermögen</b>	<b>9'043'069.85</b>	<b>57'959'540.35</b>	<b>59'991'837.77</b>	<b>7'010'772.43</b>
100	Flüssige Mittel und kurzfristige Geldanlagen	4'445'042.32	44'214'093.84	46'678'463.50	1'980'672.66
101	Forderungen	3'541'462.04	12'920'182.71	12'522'152.33	3'939'492.42
102	Kurzfristige Finanzanlagen		25'115.00		25'115.00
104	Aktive Rechnungsabgrenzungen	613'565.49	739'238.80	617'711.94	735'092.35
107	Finanzanlagen	158'300.00		112'600.00	45'700.00
108	Sachanlagen FV	284'700.00	60'910.00	60'910.00	284'700.00
<b>14</b>	<b>Verwaltungsvermögen</b>	<b>10'651'787.40</b>	<b>101'096.60</b>	<b>626'194.00</b>	<b>10'126'690.00</b>
140	Sachanlagen VV	4'943'445.01	242'636.20	352'388.00	4'833'693.21
142	Immaterielle Anlagen	335'319.44	22'949.85	54'385.00	303'884.29
144	Darlehen	2'257'500.00	-201'500.00		2'056'000.00
145	Beteiligungen, Grundkapitalien	1'450'501.00			1'450'501.00
146	Investitionsbeiträge	1'665'021.95	37'010.55	219'421.00	1'482'611.50
148	Kumulierte zusätzliche Abschreibungen Sachanlagen				
<b>2</b>	<b>Passiven</b>	<b>19'694'857.25</b>	<b>34'450'364.44</b>	<b>37'007'759.26</b>	<b>17'137'462.43</b>
<b>20</b>	<b>Fremdkapital</b>	<b>16'055'054.83</b>	<b>33'769'806.07</b>	<b>36'461'119.68</b>	<b>13'363'741.22</b>
200	Laufende Verbindlichkeiten	1'690'189.35	27'353'358.00	27'339'001.57	1'704'545.78
201	Kurzfristige Finanzverbindlichkeiten	3'000'000.00	1'000'000.00	4'000'000.00	
204	Passive Rechnungsabgrenzungen	121'473.11	414'044.67	121'473.11	414'044.67
206	Langfristige Finanzverbindlichkeiten	11'000'000.00	5'000'000.00	5'000'000.00	11'000'000.00
209	Verbindlichkeiten gegenüber Spezialfinanzierungen und Fonds im Fremdkapital	243'392.37	2'403.40	645.00	245'150.77
<b>29</b>	<b>Eigenkapital</b>	<b>3'639'802.42</b>	<b>680'558.37</b>	<b>546'639.58</b>	<b>3'773'721.21</b>
290	Verpflichtungen (+) bzw. Vorschüsse (-) gegenüber Spezialfinanzierungen	1'998'387.18	85'113.60	119'487.00	1'964'013.78
293	Vorfinanzierungen				
295	Aufwertungsreserve				
296	Neubewertungsreserve Finanzvermögen	1'008'878.40		252'219.60	756'658.80
299	Bilanzüberschuss/-fehlbetrag	632'536.84	595'444.77	174'932.98	1'053'048.63
	Total Aktiven	19'694'857.25	58'060'636.95	60'618'031.77	17'137'462.43
	Total Passiven	19'694'857.25	34'450'364.44	37'007'759.26	17'137'462.43
	Aktivenüberschuss				0.00



Konto	Bilanz HRM2 Bilanzgliederung	Bestand per 01.01.2022	Veränderungen		Bestand per 31.12.2022
			Zuwachs	Abgang	
<b>1</b>	<b>Aktiven</b>	<b>19'694'857.25</b>	<b>58'060'636.95</b>	<b>60'618'031.77</b>	<b>17'137'462.43</b>
<b>10</b>	<b>Finanzvermögen</b>	<b>9'043'069.85</b>	<b>57'959'540.35</b>	<b>59'991'837.77</b>	<b>7'010'772.43</b>
<b>100</b>	<b>Flüssige Mittel und kurzfristige Geldanlagen</b>	<b>4'445'042.32</b>	<b>44'214'093.84</b>	<b>46'678'463.50</b>	<b>1'980'672.66</b>
<b>1000</b>	<b>Kasse</b>	<b>2'252.90</b>	<b>62'070.76</b>	<b>59'886.76</b>	<b>4'436.90</b>
10000.01	Kasse	2'152.90	31'282.35	29'098.35	4'336.90
10001.01	EFTPOS-Kasse	0.00	30'788.41	30'788.41	0.00
10002.02	Vorschuss Werkhof	100.00			100.00
<b>1001</b>	<b>Post</b>	<b>1'764'431.46</b>	<b>33'535'294.08</b>	<b>34'259'573.54</b>	<b>1'040'152.00</b>
10010.00	Postfinance 46-1379-1	1'764'431.46	13'754'750.90	14'479'030.36	1'040'152.00
10010.05	VESR-Eingang Postfinance 01-21826-4	0.00	9'890'271.59	9'890'271.59	0.00
10010.06	VESR-File Postfinance 01-21826-4	0.00	9'890'271.59	9'890'271.59	0.00
<b>1002</b>	<b>Bank</b>	<b>2'678'357.96</b>	<b>10'616'729.00</b>	<b>12'359'003.20</b>	<b>936'083.76</b>
10020.01	Baloise Bank SoBa KK S433.898A	1'611'560.46	4'769'141.15	5'893'707.69	486'993.92
10020.02	Raiffeisenbank KK 10176.36	73'731.21	1'441'368.41	1'071'604.40	443'495.22
10020.03	Credit Suisse KK 1177422-01	992'279.34	3'956'219.44	4'943'691.11	4'807.67
10021.01	Raiffeisenbank AK 10176.62	786.95	450'000.00	450'000.00	786.95
<b>101</b>	<b>Forderungen</b>	<b>3'541'462.04</b>	<b>12'920'182.71</b>	<b>12'522'152.33</b>	<b>3'939'492.42</b>
<b>1010</b>	<b>Forderungen aus Lieferungen und Leistungen gegenüber Dritten</b>	<b>95'032.91</b>	<b>1'278'376.54</b>	<b>1'291'159.14</b>	<b>82'250.31</b>
10100.01	Forderungen Sammelkonto (Gebühren)	96'795.39	1'096'374.90	1'104'777.18	88'393.11
10100.09	Forderungen (manuelle Eingänge)	0.00	159'917.84	159'917.84	0.00
10100.98	Debitorenabwicklungskonto (VS, Verlustscheine)	-200.00	21'419.60	21'219.60	0.00
10100.99	WB auf Forderungen Gebühren (Delkredere)	-2'127.00		4'580.00	-6'707.00
10101.01	Forderungen Verrechnungssteuer (Vst)	564.52	564.20	564.52	564.20
10101.99	Scharnierkonto Debi/Kasse	0.00	100.00	100.00	0.00
<b>1011</b>	<b>Kontokorrente mit Dritten</b>	<b>207'280.68</b>	<b>464'596.45</b>	<b>321'629.39</b>	<b>350'247.74</b>
10110.22	Kontokorrent röm.-kath. Kirchgemeinde (Steuerinkasso) (Spiegelkonto 20010.22)	20'903.15	328'950.10	317'928.30	31'924.95
10110.23	Kontokorrent christ-kath.Kirchgemeinde (Steuerinkasso) (Spiegelkonto 20010.23)	1'187.75	14'622.55	11'897.55	3'912.75
10112.02	Kontokorrent Sozialregion Unteres Niederamt (SRUN)	155'306.88	3'440.00	-38'079.36	196'826.24
10112.03	Kontokorrent Cartaseta Friedrich & Co.	4'767.90	81'630.90	4'767.90	81'630.90
10112.07	Kontokorrent Wasserversorgung ÖRU WVuN	0.00	35'952.90		35'952.90
10112.09	Kontokorrent Spitex Unteres Niederamt	25'115.00		25'115.00	0.00





Konto	Bilanz HRM2 Bilanzgliederung	Bestand per 01.01.2022	Veränderungen		Bestand per 31.12.2022
			Zuwachs	Abgang	
<b>1012</b>	<b>Steuerforderungen</b>	<b>2'871'127.56</b>	<b>8'810'351.10</b>	<b>8'497'869.82</b>	<b>3'183'608.84</b>
10120.01	Forderungen Gemeindesteuern (allgemein)	3'017'394.76	8'622'461.10	8'198'683.57	3'441'172.29
10120.99	WB auf Forderungen Gemeindesteuern (Delkredere)	-187'890.00	187'890.00	301'743.00	-301'743.00
10121.03	Forderungen Sondersteuern	41'622.80		-2'556.75	44'179.55
<b>1013</b>	<b>Anzahlungen an Dritte</b>		<b>2'050.00</b>	<b>2'050.00</b>	
10131.01	Lohnvorschüsse (Topas)	0.00	2'050.00	2'050.00	0.00
<b>1014</b>	<b>Transferforderungen</b>		<b>1'191'480.15</b>	<b>1'191'480.15</b>	
10143.01	Guthaben aus Beiträgen von Gemeinwesen (Schülerpauschalen, SGR 463, SB Volksschule)	0.00	1'191'480.15	1'191'480.15	0.00
<b>1015</b>	<b>Interne Kontokorrente</b>	<b>376'880.84</b>	<b>1'017'352.53</b>	<b>1'092'770.33</b>	<b>301'463.04</b>
10150.01	Durchlaufkonto Einheitsbezug	0.00	272'058.75	176'680.55	95'378.20
10150.90	Durchlaufkonto Lohnbuchhaltung (Topas)	64.15			64.15
10150.91	Durchlaufkonto Regionaler Bevölkerungsschutz Niederamt (ZSRN)	140'661.18	194'557.56	197'717.68	137'501.06
10150.92	Durchlaufkonto Offene Jugendarbeit unteres Niederamt (OJuN)	56'154.86	153'287.47	140'922.70	68'519.63
10150.99	Durchlaufkonto Einheitsbezug (INKAKTIV)	180'000.65	397'448.75	577'449.40	0.00
<b>1019</b>	<b>Übrige Forderungen</b>	<b>-8'859.95</b>	<b>155'975.94</b>	<b>125'193.50</b>	<b>21'922.49</b>
10192.01	MWSt-VSt-Guthaben ER701WA	0.00	15'749.50	15'749.50	0.00
10192.02	MWSt-VSt-Guthaben IR701WA	0.00	27'420.35	27'420.35	0.00
10192.11	MWSt-VSt-Guthaben ER711AW	409.30	33'118.75	23'178.05	10'350.00
10192.12	MWSt-VSt-Guthaben IR711AW	0.00	997.20	997.20	0.00
10192.13	MWSt-VSt-Guthaben ER721AB	0.00	19'393.60	19'393.60	0.00
10192.99	MWSt-Abrechnungskonto (Guthaben)	-9'269.25	59'296.54	38'454.80	11'572.49
<b>102</b>	<b>Kurzfristige Finanzanlagen</b>		<b>25'115.00</b>		<b>25'115.00</b>
<b>1020</b>	<b>Kurzfristige Darlehen</b>		<b>25'115.00</b>		<b>25'115.00</b>
10200.01	Kurzfristige Darlehen FV	0.00	25'115.00		25'115.00
<b>104</b>	<b>Aktive Rechnungsabgrenzungen</b>	<b>613'565.49</b>	<b>739'238.80</b>	<b>617'711.94</b>	<b>735'092.35</b>
<b>1047</b>	<b>Aktive Rechnungsabgrenzungen Erfolgsrechnung</b>	<b>613'565.49</b>	<b>739'238.80</b>	<b>617'711.94</b>	<b>735'092.35</b>
10470.01	Aktive Rechnungsabgrenzungen ER	343'565.49	279'238.80	347'711.94	275'092.35
10470.02	Aktive Rechnungsabgrenzung Fiskalerträge	270'000.00	460'000.00	270'000.00	460'000.00
<b>107</b>	<b>Finanzanlagen</b>	<b>158'300.00</b>		<b>112'600.00</b>	<b>45'700.00</b>
<b>1070</b>	<b>Aktien und Anteilscheine</b>	<b>200.00</b>			<b>200.00</b>
10702.01	1 Anteilschein Raiffeisenbank, nom. CHF 200.00	200.00			200.00



Konto	Bilanz HRM2 Bilanzgliederung	Bestand per 01.01.2022	Veränderungen		Bestand per 31.12.2022
			Zuwachs	Abgang	
<b>1071</b>	<b>Verzinsliche Anlagen</b>	<b>158'100.00</b>		<b>112'600.00</b>	<b>45'500.00</b>
10710.01	Langfristiges Darlehen Spitex	45'500.00			45'500.00
10710.02	Langfristiges Darlehen SRUN (aus Überbrückungskredit)	112'600.00		112'600.00	0.00
<b>108</b>	<b>Sachanlagen FV</b>	<b>284'700.00</b>	<b>60'910.00</b>	<b>60'910.00</b>	<b>284'700.00</b>
<b>1080</b>	<b>Grundstücke FV</b>	<b>266'700.00</b>	<b>52'910.00</b>	<b>52'910.00</b>	<b>266'700.00</b>
10800.01	Grundstücke FV unbebaut	266'700.00	52'910.00	52'910.00	266'700.00
<b>1084</b>	<b>Gebäude FV</b>	<b>18'000.00</b>			<b>18'000.00</b>
10840.01	Grundstücke FV bebaut	18'000.00			18'000.00
<b>1086</b>	<b>Mobilien FV</b>		<b>8'000.00</b>	<b>8'000.00</b>	
10860.01	Mobilien FV	0.00	8'000.00	8'000.00	0.00
<b>14</b>	<b>Verwaltungsvermögen</b>	<b>10'651'787.40</b>	<b>101'096.60</b>	<b>626'194.00</b>	<b>10'126'690.00</b>
<b>140</b>	<b>Sachanlagen VV</b>	<b>4'943'445.01</b>	<b>242'636.20</b>	<b>352'388.00</b>	<b>4'833'693.21</b>
<b>1400</b>	<b>Grundstücke VV</b>	<b>1.00</b>			<b>1.00</b>
14000.01	Grundstücke allgemein	1.00			1.00
<b>1401</b>	<b>Strassen / Verkehrswege</b>	<b>1'719'927.80</b>	<b>76'200.30</b>	<b>48'059.00</b>	<b>1'748'069.10</b>
14010.01	Strassen und Verkehrswege allgemein	1'858'201.80	76'200.30		1'934'402.10
14010.99	WB Strassen und Verkehrswege allgemein	-138'274.00		48'059.00	-186'333.00
<b>1402</b>	<b>Wasserbau</b>	<b>2'586.40</b>		<b>59.00</b>	<b>2'527.40</b>
14020.01	Wasserbau allgemein	7'037.40			7'037.40
14020.99	WB Wasserbau allgemein	-4'451.00		59.00	-4'510.00
<b>1403</b>	<b>Übrige Tiefbauten</b>	<b>2'413'203.06</b>	<b>150'501.55</b>	<b>162'363.00</b>	<b>2'401'341.61</b>
14031.01	Tiefbauten Wasserversorgung SF	1'362'532.76	274'158.45		1'636'691.21
14031.99	WB Tiefbauten Wasserversorgung SF	-437'646.00		86'459.00	-524'105.00
14032.01	Tiefbauten Abwasserbeseitigung SF	1'868'590.30	-123'656.90		1'744'933.40
14032.99	WB Tiefbauten Abwasserbeseitigung SF	-380'275.00		75'904.00	-456'179.00
14033.01	Tiefbauten Abfallbeseitigung SF	1.00			1.00
<b>1404</b>	<b>Hochbauten</b>	<b>527'416.20</b>		<b>63'251.00</b>	<b>464'165.20</b>
14040.01	Hochbauten allgemein	889'391.20			889'391.20
14040.99	WB Hochbauten allgemein	-361'975.00		63'251.00	-425'226.00



Konto	Bilanz HRM2 Bilanzgliederung	Bestand per 01.01.2022	Veränderungen		Bestand per 31.12.2022
			Zuwachs	Abgang	
<b>1405</b>	<b>Waldungen</b>	<b>1.00</b>			<b>1.00</b>
14050.01	Waldungen allgemein	1.00			1.00
<b>1406</b>	<b>Mobilien VV</b>	<b>268'153.65</b>	<b>4'928.05</b>	<b>78'656.00</b>	<b>194'425.70</b>
14060.01	Mobilien, Maschinen, Fahrzeuge, Maschinen, Einrichtungen allgemein	576'667.05	4'928.05		581'595.10
14060.99	WB Mobilien allgemein	-344'920.00		60'452.00	-405'372.00
14061.01	Mobilien Wasserversorgung SF	42'689.20			42'689.20
14061.99	WB Mobilien Wasserversorgung SF	-34'552.00		4'069.00	-38'621.00
14063.01	Mobilien Abfallbeseitigung SF	107'426.40			107'426.40
14063.99	WB Mobilien Abfallbeseitigung SF	-79'157.00		14'135.00	-93'292.00
<b>1407</b>	<b>Anlagen im Bau VV</b>	<b>12'154.90</b>	<b>11'006.30</b>		<b>23'161.20</b>
14070.20	Anlagen im Bau, Wasserbau	12'154.90			12'154.90
14071.30	Anlagen im Bau, Tiefbauten Wasserversorgung SF	0.00	11'006.30		11'006.30
<b>1409</b>	<b>Übrige Sachanlagen</b>	<b>1.00</b>			<b>1.00</b>
14090.01	Übrige Sachanlagen allgemein	1.00			1.00
<b>142</b>	<b>Immaterielle Anlagen</b>	<b>335'319.44</b>	<b>22'949.85</b>	<b>54'385.00</b>	<b>303'884.29</b>
<b>1429</b>	<b>Übrige immaterielle Anlagen</b>	<b>335'319.44</b>	<b>22'949.85</b>	<b>54'385.00</b>	<b>303'884.29</b>
14290.01	Übrige immaterielle Anlagen allgemein (Ortsplanung)	341'965.04	11'601.20		353'566.24
14290.99	WB übrige immaterielle Anlagen allgemein	-85'104.00		38'838.00	-123'942.00
14291.01	Übrige immaterielle Anlagen Wasserversorgung SF (GWP)	123'439.10			123'439.10
14291.99	WB Übrige immaterielle Anlagen Wasserversorgung SF	-47'647.00		13'795.00	-61'442.00
14292.01	Übrige immaterielle Anlagen Abwasserbeseitigung SF (GEP)	3'332.30	11'348.65		14'680.95
14292.99	WB Übrige immaterielle Anlagen Abwasserbeseitigung	-666.00		1'752.00	-2'418.00
<b>144</b>	<b>Darlehen</b>	<b>2'257'500.00</b>	<b>-201'500.00</b>		<b>2'056'000.00</b>
<b>1444</b>	<b>Darlehen an öffentlichen Unternehmungen</b>	<b>2'257'500.00</b>	<b>-201'500.00</b>		<b>2'056'000.00</b>
14440.01	Darlehen an öffentlichen Unternehmungen (ELAG)	1'000'000.00			1'000'000.00
14440.02	Darlehen an öffentlichen Unternehmungen (ÖRU WVuN)	1'257'500.00	-201'500.00		1'056'000.00
<b>145</b>	<b>Beteiligungen, Grundkapitalien</b>	<b>1'450'501.00</b>			<b>1'450'501.00</b>
<b>1454</b>	<b>Beteiligungen an öffentlichen Unternehmungen</b>	<b>1'449'500.00</b>			<b>1'449'500.00</b>
14540.01	Beteiligungen an öffentlichen Unternehmungen: 1'400 Aktien ELAG, nom. CHF 1'000.00	1'400'000.00			1'400'000.00
14540.02	Beteiligungen an öffentlichen Unternehmungen: ÖRU WVuN (Dotationskapital)	49'500.00			49'500.00
<b>1455</b>	<b>Beteiligungen an privaten Unternehmungen</b>	<b>1'000.00</b>			<b>1'000.00</b>



Konto	Bilanz HRM2 Bilanzgliederung	Bestand per 01.01.2022	Veränderungen		Bestand per 31.12.2022
			Zuwachs	Abgang	
14550.01	Beteiligungen an privaten Unternehmungen: 10 Aktien AVAG, nom. CHF 1'000.00	1'000.00			1'000.00
<b>1456</b>	<b>Beteiligungen an privaten Organisationen ohne Erwerbszweck</b>	<b>1.00</b>			<b>1.00</b>
14560.01	Beteiligungen an privaten Unternehmungen ohne Erwerbszweck: 100 Anteile VEBO, nom. CHF 50.00	1.00			1.00
<b>146</b>	<b>Investitionsbeiträge</b>	<b>1'665'021.95</b>	<b>37'010.55</b>	<b>219'421.00</b>	<b>1'482'611.50</b>
<b>1461</b>	<b>Investitionsbeiträge an Kantone</b>	<b>1'355'081.30</b>		<b>191'598.00</b>	<b>1'163'483.30</b>
14610.01	Investitionsbeiträge an Kantone	2'496'719.30			2'496'719.30
14610.99	WB Investitionsbeiträge an Kantone	-1'141'638.00		191'598.00	-1'333'236.00
<b>1462</b>	<b>Investitionsbeiträge an Gemeinden und Zweckverbände</b>	<b>309'940.65</b>	<b>37'010.55</b>	<b>27'823.00</b>	<b>319'128.20</b>
14620.01	Investitionsbeiträge an Gemeinden und Zweckverbände	380'321.65	37'010.55		417'332.20
14620.99	WB Investitionsbeiträge an Gemeinden und Zweckverbände	-70'381.00		27'823.00	-98'204.00
<b>2</b>	<b>Passiven</b>	<b>19'694'857.25</b>	<b>34'450'364.44</b>	<b>37'007'759.26</b>	<b>17'137'462.43</b>
<b>20</b>	<b>Fremdkapital</b>	<b>16'055'054.83</b>	<b>33'769'806.07</b>	<b>36'461'119.68</b>	<b>13'363'741.22</b>
<b>200</b>	<b>Laufende Verbindlichkeiten</b>	<b>1'690'189.35</b>	<b>27'353'358.00</b>	<b>27'339'001.57</b>	<b>1'704'545.78</b>
<b>2000</b>	<b>Laufende Verbindlichkeiten aus Lieferungen und Leistungen von Dritten</b>	<b>965'799.83</b>	<b>7'539'207.91</b>	<b>7'807'228.83</b>	<b>697'778.91</b>
20000.01	Kreditoren Sammelkonto	965'209.97	7'538'890.85	7'806'638.97	697'461.85
20000.81	Kreditoren aus Guthaben Gebühren (10100.01)	589.86	317.06	589.86	317.06
<b>2001</b>	<b>Kontokorrente mit Dritten</b>	<b>485'678.66</b>	<b>1'154'872.32</b>	<b>829'638.12</b>	<b>810'912.86</b>
20010.01	Kontokorrent Kanton Solothurn (GAV)	6'062.55	6'071.32	6'062.55	6'071.32
20010.03	Kontokorrent Kanton Solothurn VSA (Volksschulamt)	0.00	266'940.20		266'940.20
20010.07	Kontokorrent Einwohnergemeinde Schönenwerd	60'933.10	60'797.55		121'730.65
20010.21	Kontokorrent ev.-ref. Kirchgemeinde (Steuerinkasso)	7'639.45	225'306.30	226'861.90	6'083.85
20011.01	Kontokorrent ZAS Schönenwerd (ARA)	5'725.10	144'765.80	5'725.10	144'765.80
20011.02	Kontokorrent Feuerwehr Schönenwerd (FWS)	261'817.25	102'252.88	265'624.55	98'445.58
20012.01	Kontokorrent Elektra Gretzenbach (ELAG) (Spiegelkonto 10112.01)	2'376.28	200'000.00	184'239.05	18'137.23
20012.02	Kontokorrent Sozialregion Unteres Niederamt (SRUN)	35'410.00	22'140.00	35'410.00	22'140.00
20012.04	Kontokorrent Offene Jugendarbeit unteres Niederamt (OJuN)	18'331.84	22'512.56	18'331.90	22'512.50
20012.05	Kontokorrent Bevölkerungsschutzregion (RBSKN)	7'209.57	12'622.77	7'209.55	12'622.79
20012.06	Kontokorrent Sek-P Schönenwerd	12'000.27	20'460.49	12'000.27	20'460.49
20012.08	Kontokorrent SUN Schönenwerd	68'173.25	71'002.45	68'173.25	71'002.45
<b>2002</b>	<b>Steuern</b>	<b>218'920.35</b>	<b>258'803.14</b>	<b>291'250.84</b>	<b>186'472.65</b>
20020.01	Verpflichtungen aus Gemeindesteuern (10120.01)	218'579.45	180'636.45	218'579.45	180'636.45



Konto	Bilanz HRM2 Bilanzgliederung	Bestand per 01.01.2022	Veränderungen		Bestand per 31.12.2022
			Zuwachs	Abgang	
20022.01	MWSt-Umsatzsteuer ER701WA	0.00	13'299.20	13'299.20	0.00
20022.02	MWSt-Umsatzsteuer IR701WA	0.00	957.05	957.05	0.00
20022.11	MWSt-Umsatzsteuer ER711AW	340.90	35'318.25	29'822.95	5'836.20
20022.12	MWSt-Umsatzsteuer IR711AW	0.00	4'162.80	4'162.80	0.00
20022.13	MWSt-Umsatzsteuer ER721AB	0.00	24'429.39	24'429.39	0.00
<b>2003</b>	<b>Erhaltene Anzahlungen von Dritten</b>	<b>70'384.55</b>	<b>20'387.60</b>	<b>32'213.06</b>	<b>58'559.09</b>
20030.02	Erhaltene Anzahlungen von Dritten: Deckbelag Unterdorf (Kto. 620.501.39)	40'000.00			40'000.00
20030.04	Erhaltene Anzahlungen von Dritten: Deckbeläge aus Baubewilligungen	6'292.00	2'858.00		9'150.00
20030.10	Erhaltene Anzahlungen von Dritten: Weihnachtsbeleuchtung	24'092.55	7'659.60	29'703.66	2'048.49
20030.15	Erhaltene Anzahlungen von Dritten: Walderlebnispfad	0.00	9'870.00	2'509.40	7'360.60
<b>2005</b>	<b>Interne Kontokorrente</b>	<b>-51'358.34</b>	<b>18'380'087.03</b>	<b>18'378'525.72</b>	<b>-49'797.03</b>
20050.90	Durchlaufkonto DTA-/EZAG-Ausgang	0.00	11'508'368.62	11'508'368.62	0.00
20050.99	Durchlaufkonto Finanzen (Transfers, Abklärungen)	-51'358.34	6'871'718.41	6'870'157.10	-49'797.03
<b>2006</b>	<b>Depotgelder und Kautionen</b>	<b>764.30</b>		<b>145.00</b>	<b>619.30</b>
20062.01	Grabunterhaltsdepositen Hué	764.30		145.00	619.30
<b>201</b>	<b>Kurzfristige Finanzverbindlichkeiten</b>	<b>3'000'000.00</b>	<b>1'000'000.00</b>	<b>4'000'000.00</b>	
<b>2010</b>	<b>Verbindlichkeiten gegenüber Finanzinstituten</b>	<b>3'000'000.00</b>	<b>1'000'000.00</b>	<b>4'000'000.00</b>	
20102.01	Festkredit BL Kantonalbank 2.0 Mio. -0.25% (22.01.2021-21.01.2022)	2'000'000.00		2'000'000.00	0.00
20102.03	Festkredit BL Kantonalbank 1.0 Mio. -0.14% (17.5.2021-17.05.2022)	1'000'000.00		1'000'000.00	0.00
20102.04	Festkredit BL Kantonalbank 1.0 Mio. -0.25% (21.1.2022-18.03.2022)	0.00	1'000'000.00	1'000'000.00	0.00
<b>204</b>	<b>Passive Rechnungsabgrenzungen</b>	<b>121'473.11</b>	<b>414'044.67</b>	<b>121'473.11</b>	<b>414'044.67</b>
<b>2047</b>	<b>Passive Rechnungsabgrenzungen Erfolgsrechnung</b>	<b>121'473.11</b>	<b>414'044.67</b>	<b>121'473.11</b>	<b>414'044.67</b>
20470.01	Passive Rechnungsabgrenzungen Erfolgsrechnung	121'473.11	414'044.67	121'473.11	414'044.67
<b>206</b>	<b>Langfristige Finanzverbindlichkeiten</b>	<b>11'000'000.00</b>	<b>5'000'000.00</b>	<b>5'000'000.00</b>	<b>11'000'000.00</b>
<b>2064</b>	<b>Darlehen, Schuldscheine</b>	<b>11'000'000.00</b>	<b>5'000'000.00</b>	<b>5'000'000.00</b>	<b>11'000'000.00</b>
20640.06	Festkredit Postfinance 1 mio. 0,33% (23.1.2018-23.1.2023)	1'000'000.00			1'000'000.00
20640.12	Festkredit SUVA 1 mio. 0,15% (16.5.2019-16.5.2023)	1'000'000.00			1'000'000.00
20640.15	Festkredit Stiftung BVG 3 mio. -0.15% (16.12.2019 - 16.12.2022)	3'000'000.00		3'000'000.00	0.00
20640.16	Festkredit SUVA 1 mio. 0.0% (27.3.2020-27.3.2026)	1'000'000.00			1'000'000.00
20640.17	Festkredit Stiftung BVG 2 mio. -0.3% (18.3.2020-18.3.2022)	2'000'000.00		2'000'000.00	0.00
20640.18	Festkredit GKB 3 mio. -0.16% (17.11.2021-16.11.2024)	3'000'000.00			3'000'000.00
20640.19	Festkredit Kanton GB 3 mio. 0.05% (18.03.2022-18.03.2024)	0.00	3'000'000.00		3'000'000.00



Konto	Bilanz HRM2 Bilanzgliederung	Bestand per 01.01.2022	Veränderungen		Bestand per 31.12.2022
			Zuwachs	Abgang	
20640.20	Festkredit Stiftung BVG 2 mio. 1.78% (16.12.2022-16.12.2025)	0.00	2'000'000.00		2'000'000.00
<b>209</b>	<b>Verbindlichkeiten gegenüber Spezialfinanzierungen und Fonds im Fremdkapital</b>	<b>243'392.37</b>	<b>2'403.40</b>	<b>645.00</b>	<b>245'150.77</b>
<b>2091</b>	<b>Verbindlichkeiten gegenüber Fonds im FK</b>	<b>192'214.02</b>			<b>192'214.02</b>
20910.01	Ersatzabgabe Schutzräume ZSO	192'214.02			192'214.02
<b>2093</b>	<b>Verbindlichkeiten gegenüber übrigen zweckgebundenen Fremdmitteln</b>	<b>51'178.35</b>	<b>2'403.40</b>	<b>645.00</b>	<b>52'936.75</b>
20930.04	Verbindlichkeiten: Ferienlager (Schule)	3'610.10			3'610.10
20930.06	Verbindlichkeiten: Tastaturkurse/Informatik (Schule)	26'522.65	2'403.40	645.00	28'281.05
20930.11	Verbindlichkeiten: Naturlehrpfad (USK)	5'496.90			5'496.90
20930.12	Verbindlichkeiten: Ausstellungen/Künstler (RED)	638.35			638.35
20930.14	Verbindlichkeiten: Flurgenossenschaft Grod (GRB 02/28.2.2012)	6'910.35			6'910.35
20930.20	Verbindlichkeiten: Ersatzabgaben Parkplätze	8'000.00			8'000.00
<b>29</b>	<b>Eigenkapital</b>	<b>3'639'802.42</b>	<b>680'558.37</b>	<b>546'639.58</b>	<b>3'773'721.21</b>
<b>290</b>	<b>Verpflichtungen (+) bzw. Vorschüsse (-) gegenüber Spezialfinanzierungen</b>	<b>1'998'387.18</b>	<b>85'113.60</b>	<b>119'487.00</b>	<b>1'964'013.78</b>
<b>2900</b>	<b>Spezialfinanzierungen im EK</b>	<b>1'998'387.18</b>	<b>85'113.60</b>	<b>119'487.00</b>	<b>1'964'013.78</b>
29001.01	Eigenkapital SF Wasserversorgung	337'877.60	13'642.08		351'519.68
29001.02	Werterhalt SF Wasserversorgung	29'154.00	12'677.00	41'831.00	0.00
29002.01	Eigenkapital SF Abwasserbeseitigung	1'188'963.52	48'022.70		1'236'986.22
29002.02	Werterhalt SF Abwasserbeseitigung	325'896.00		77'656.00	248'240.00
29003.01	Eigenkapital SF Abfallbeseitigung	116'496.06	10'771.82		127'267.88
<b>296</b>	<b>Neubewertungsreserve Finanzvermögen</b>	<b>1'008'878.40</b>		<b>252'219.60</b>	<b>756'658.80</b>
<b>2960</b>	<b>Neubewertungsreserve Finanzvermögen</b>	<b>1'008'878.40</b>		<b>252'219.60</b>	<b>756'658.80</b>
29600.01	Neubewertungsreserve Finanzvermögen	1'008'878.40		252'219.60	756'658.80
<b>299</b>	<b>Bilanzüberschuss/-fehlbetrag</b>	<b>632'536.84</b>	<b>595'444.77</b>	<b>174'932.98</b>	<b>1'053'048.63</b>
<b>2990</b>	<b>Jahresergebnis</b>	<b>-174'932.98</b>	<b>595'444.77</b>		<b>420'511.79</b>
29900.01	Jahresergebnis	-174'932.98	595'444.77		420'511.79
<b>2999</b>	<b>Kumulierte Ergebnisse der Vorjahre</b>	<b>807'469.82</b>		<b>174'932.98</b>	<b>632'536.84</b>
29990.01	Kumulierte Ergebnisse der Vorjahre	807'469.82		174'932.98	632'536.84
	Total Aktiven	19'694'857.25	58'060'636.95	60'618'031.77	17'137'462.43
	Total Passiven	19'694'857.25	34'450'364.44	37'007'759.26	17'137'462.43



# Bilanz per 31.12.2022

13.2 - Detail Bilanzpositionen\_GR\_GV

Konto	Bilanz HRM2 Bilanzgliederung	Bestand per 01.01.2022	Veränderungen		Bestand per 31.12.2022
			Zuwachs	Abgang	
	Aktivenüberschuss				0.00