

# **Voranschlag Laufende Rechnung 2011**

**Ertragsüberschuss**

**Fr. 410'290.00**



| Konto | Laufende Rechnung<br>Funktionale Gliederung LR  | Voranschlag 2011           |                              | Voranschlag 2010           |                              | Rechnung 2009                |                              |
|-------|---|----------------------------|------------------------------|----------------------------|------------------------------|------------------------------|------------------------------|
|       |   | Aufwand                    | Ertrag                       | Aufwand                    | Ertrag                       | Aufwand                      | Ertrag                       |
| 0     | <b>ALLGEMEINE VERWALTUNG</b><br>Netto Aufwand   | 2'037'710.00               | 1'011'350.00<br>1'026'360.00 | 2'085'100.00               | 1'051'550.00<br>1'033'550.00 | 2'292'134.61                 | 1'114'112.40<br>1'178'022.21 |
| 1     | <b>OEFFENTLICHE SICHERHEIT</b><br>Netto Aufwand | 143'250.00                 | 110'200.00<br>33'050.00      | 143'050.00                 | 107'750.00<br>35'300.00      | 150'805.20                   | 113'307.45<br>37'497.75      |
| 2     | <b>BILDUNG</b><br>Netto Aufwand                 | 4'731'300.00               | 1'853'850.00<br>2'877'450.00 | 5'128'430.00               | 2'018'700.00<br>3'109'730.00 | 5'115'685.40                 | 2'095'239.55<br>3'020'445.85 |
| 3     | <b>KULTUR / FREIZEIT</b><br>Netto Aufwand       | 136'500.00                 | 136'500.00                   | 137'850.00                 | 137'850.00                   | 143'813.55                   | 143'813.55                   |
| 4     | <b>GESUNDHEIT</b><br>Netto Aufwand              | 117'200.00                 | 117'200.00                   | 89'950.00                  | 89'950.00                    | 95'060.30                    | 95'060.30                    |
| 5     | <b>SOZIALE WOHLFAHRT</b><br>Netto Aufwand       | 1'554'150.00               | 1'554'150.00                 | 1'537'800.00               | 1'537'800.00                 | 1'325'631.87                 | 381'436.40<br>944'195.47     |
| 6     | <b>VERKEHR</b><br>Netto Aufwand                 | 581'150.00                 | 200.00<br>580'950.00         | 460'950.00                 | 200.00<br>460'750.00         | 472'211.25                   | 3749.00<br>468'462.25        |
| 7     | <b>UMWELT UND RAUMORDNUNG</b><br>Netto Aufwand  | 1'448'600.00               | 1'311'750.00<br>136'850.00   | 1'295'200.00               | 1'168'100.00<br>127'100.00   | 1'342'674.29                 | 1'201'214.54<br>141'459.75   |
| 8     | <b>VOLKSWIRTSCHAFT</b><br>Netto Ertrag          | 21'400.00<br>110'500.00    | 131'900.00                   | 21'400.00<br>90'800.00     | 112'200.00                   | 20'039.55<br>90'328.95       | 110'368.50                   |
| 9     | <b>FINANZEN UND STEUERN</b><br>Netto Ertrag     | 726'500.00<br>6'762'300.00 | 7'488'800.00                 | 777'700.00<br>6'349'100.00 | 7'126'800.00                 | 1'818'606.14<br>5'938'628.18 | 7'757'234.32                 |
|       | <b>Total</b>                                    | 11'497'760.00              | 11'908'050.00                | 11'677'430.00              | 11'585'300.00                | 12'776'662.16                | 12'776'662.16                |
|       | Netto Aufwand                                   | 410'290.00                 |                              |                            | 92'130.00                    |                              |                              |
|       | Netto Ertrag                                    |                            |                              |                            |                              |                              |                              |
|       | <b>Gesamttotal</b>                              | 11'908'050.00              | 11'908'050.00                | 11'677'430.00              | 11'677'430.00                | 12'776'662.16                | 12'776'662.16                |



| Konto | Laufende Rechnung<br>Artengliederung LR      | Voranschlag 2011 |               | Voranschlag 2010 |               | Rechnung 2009 |               |
|-------|--|------------------|---------------|------------------|---------------|---------------|---------------|
|       |  | Aufwand          | Ertrag        | Aufwand          | Ertrag        | Aufwand       | Ertrag        |
| 3     | A U F W A N D                                | 11'497'760.00    |               | 11'677'430.00    |               | 12'776'662.16 |               |
| 30    | PERSONALAUFWAND                              | 3'977'190.00     |               | 4'251'500.00     |               | 4'338'479.05  |               |
| 31    | SACHAUFWAND                                  | 1'773'220.00     |               | 1'669'820.00     |               | 1'849'903.59  |               |
| 32    | PASSIVZINSEN                                 | 267'300.00       |               | 268'900.00       |               | 292'330.50    |               |
| 33    | ABSCHREIBUNGEN                               | 573'250.00       |               | 597'650.00       |               | 1'220'343.21  |               |
| 35    | ENTSCHAEDIGUNGEN AN GEMEINWESEN              | 1'689'000.00     |               | 1'853'700.00     |               | 1'781'031.55  |               |
| 36    | EIGENE BEITRAEGE                             | 2'095'800.00     |               | 2'001'200.00     |               | 1'907'881.27  |               |
| 38    | EINLAGEN IN SPEZIAL-VORFINANZIERUNGEN        | 190'700.00       |               | 62'010.00        |               | 349'691.69    |               |
| 39    | INTERNE VERRECHNUNGEN                        | 931'300.00       |               | 972'650.00       |               | 1'037'001.30  |               |
| 4     | E R T R A G                                  |                  | 11'908'050.00 |                  | 11'585'300.00 |               | 12'776'662.16 |
| 40    | STEUERN                                      |                  | 6'895'400.00  |                  | 6'865'000.00  |               | 6'843'655.75  |
| 41    | KONZESSIONEN                                 |                  | 131'900.00    |                  | 112'200.00    |               | 110'368.50    |
| 42    | VERMOEGENSERTRAEGE                           |                  | 135'800.00    |                  | 162'300.00    |               | 600'632.07    |
| 43    | ENTGELTE                                     |                  | 1'424'600.00  |                  | 1'353'650.00  |               | 1'366'575.74  |
| 45    | RUECKERSTATTUNGEN VON GEMEINWESEN            |                  | 336'400.00    |                  | 464'200.00    |               | 461'209.60    |
| 46    | BEITRAEGE                                    |                  | 2'026'250.00  |                  | 1'641'500.00  |               | 2'108'272.35  |
| 48    | ENTNAHMEN AUS SPEZIAL- UND VORFINANZIERUNGEN |                  | 18'200.00     |                  | 15'750.00     |               | 242'919.65    |
| 49    | INTERNE VERRECHNUNGEN                        |                  | 939'500.00    |                  | 970'700.00    |               | 1'043'028.50  |
|       | Total  | 11'497'760.00    | 11'908'050.00 | 11'677'430.00    | 11'585'300.00 | 12'776'662.16 | 12'776'662.16 |
|       | Netto Aufwand                                |                  |               |                  |               |               |               |
|       | Netto Ertrag                                 | 410'290.00       |               |                  | 92'130.00     |               |               |
|       | Gesamttotal                                  | 11'908'050.00    | 11'908'050.00 | 11'677'430.00    | 11'677'430.00 | 12'776'662.16 | 12'776'662.16 |

# **Voranschlag Laufende Rechnung 2011**

## **Detailkonti**

nach Funktionen



| Konto      | Laufende Rechnung<br>Funktionale Gliederung LR                              | Voranschlag 2011 |              | Voranschlag 2010 |              | Rechnung 2009 |              |
|------------|---|------------------|--------------|------------------|--------------|---------------|--------------|
|            |   | Aufwand          | Ertrag       | Aufwand          | Ertrag       | Aufwand       | Ertrag       |
| <b>0</b>   | <b>ALLGEMEINE VERWALTUNG</b>  |                  |              |                  |              |               |              |
|            | Netto Aufwand   | 2'037'710.00     | 1'011'350.00 | 2'085'100.00     | 1'051'550.00 | 2'292'134.61  | 1'114'112.40 |
|            |   |                  | 1'026'360.00 |                  | 1'033'550.00 |               | 1'178'022.21 |
| <b>01</b>  | <b>Legislative/Exekutive</b>  |                  |              |                  |              |               |              |
|            | Netto Aufwand   | 191'950.00       | 191'950.00   | 198'100.00       | 198'100.00   | 212'465.40    | 1'193.35     |
|            |   |                  |              |                  |              |               | 211'272.05   |
| <b>011</b> | <b>Gemeindeversammlung/GV</b>   |                  |              |                  |              |               |              |
|            | Netto Aufwand   | 43'950.00        | 43'950.00    | 38'350.00        | 38'350.00    | 46'734.80     | 1'193.35     |
|            | Besoldung Wahlbüro WAB  | 800.00           |              | 800.00           |              | 800.00        | 45'541.45    |
|            | Besoldung Rechnungsprüfungskommission RPK                                   | 2'000.00         |              | 2'000.00         |              | 2'000.00      |              |
|            | Sitzungsgelder Wahlbüro WAB / 3 Abstimmungen + 1 NRW/SRW                    | 14'550.00        |              | 9'600.00         |              | 17'760.25     |              |
|            | Sitzungsgelder Rechnungsprüfungskommission RPK                              | 6'300.00         |              | 6'200.00         |              | 4'050.00      |              |
|            | Stimmmaterial, Reglemente, Drucksachen                                      | 10'350.00        |              | 10'350.00        |              | 10'136.45     |              |
|            | Inserate GV, Wahlen   | 800.00           |              | 800.00           |              | 1'313.70      |              |
|            | Anschaffungen Wahlbüro  | 500.00           |              |                  |              | 69.50         |              |
|            | EDV-Unterhalt Wahlbüro  | 5'650.00         |              | 5'600.00         |              | 7'604.90      |              |
|            | Porti, Versandkosten  | 3'000.00         |              | 3'000.00         |              | 3'000.00      |              |
|            | Beiträge an Ortsparteien (CVP/FDP/FL/SP/SVP à 600)                          |                  |              |                  |              |               |              |
|            | Dienstleistungen Wahlbüro   |                  |              |                  |              |               | 1'193.35     |
| <b>012</b> | <b>Gemeinderat/GR, Kommissionen</b>   |                  |              |                  |              |               |              |
|            | Netto Aufwand   | 148'000.00       | 148'000.00   | 159'750.00       | 159'750.00   | 165'730.60    | 165'730.60   |
|            | Besoldung Ressort-Gemeinderat inkl. Präsident/Vize                          | 80'300.00        |              | 79'900.00        |              | 71'775.40     |              |
|            | Sitzungsgelder Gemeinderat/Spezial-Kommissionen                             | 40'700.00        |              | 40'250.00        |              | 48'569.95     |              |
|            | Ehrungen/Gratulationen  | 2'000.00         |              | 2'000.00         |              | 3'704.70      |              |
|            | Büromaterial, Drucksachen   | 5'000.00         |              | 5'000.00         |              | 4'642.45      |              |
|            | Inserate Gemeinderat  | 800.00           |              | 800.00           |              | 4'172.70      |              |
|            | Kommunikationskosten  | 1'000.00         |              | 1'000.00         |              | 1'000.00      |              |
|            | Porti, Versandkosten  | 2'000.00         |              | 2'000.00         |              | 2'000.00      |              |
|            | Überarbeiten Reglemente Spezialfinanzierung (GRB 31/4.9.2007; Fr. 10'000.-) |                  |              |                  |              | 11'156.25     |              |
|            | GP-Konferenz Amtei Olten (Bettag 2010, einmalig)                            |                  |              |                  |              |               |              |
|            | Uebriger Sachaufwand Gemeinderat  | 500.00           |              | 500.00           |              | 1'295.30      |              |
|            | Kredit Gemeinderat (5'000)  | 5'000.00         |              | 5'000.00         |              | 5'913.85      |              |
|            | Anteil Sozialleistungen GR  | 10'700.00        |              | 13'300.00        |              | 11'500.00     |              |
| <b>02</b>  | <b>Allgemeine Verwaltung</b>  |                  |              |                  |              |               |              |
|            | Netto Aufwand   | 1'695'710.00     | 1'001'900.00 | 1'773'850.00     | 1'042'100.00 | 1'964'867.81  | 1'108'379.50 |
|            |   |                  | 693'810.00   |                  | 731'750.00   |               | 856'488.31   |
| <b>020</b> | <b>Gemeindeverwaltung/Kanzlei</b>   |                  |              |                  |              |               |              |
|            | Netto Aufwand   | 702'620.00       | 188'900.00   | 745'900.00       | 187'700.00   | 898'840.61    | 197'728.00   |
|            | Besoldung Personal Verwaltung   | 408'400.00       | 513'720.00   | 432'200.00       | 558'200.00   | 526'626.40    | 701'112.61   |



| Konto      | Laufende Rechnung<br>Funktionale Gliederung LR   | Voranschlag 2011  |                   | Voranschlag 2010  |                   | Rechnung 2009     |                   |
|------------|--|-------------------|-------------------|-------------------|-------------------|-------------------|-------------------|
|            |  | Aufwand           | Ertrag            | Aufwand           | Ertrag            | Aufwand           | Ertrag            |
| 020.301.01 | Kinderzulagen Verwaltung   |                   |                   |                   |                   | 4'500.00          |                   |
| 020.301.02 | Aushilfen/Sv. Verwaltung   | 4'000.00          |                   | 5'000.00          |                   | 2'899.70          |                   |
| 020.309.00 | Aus- & Weiterbildung. Spesen inkl. Lehrling / inkl. Weiterbildung Verwaltung Fr. 6'500.- | 16'750.00         |                   | 9'650.00          |                   | 12'818.85         |                   |
| 020.310.00 | Büromaterial, Drucksachen Verwaltung / Reduktion Papierverbrauch nach Reorganisation GR  | 7'800.00          |                   | 10'200.00         |                   | 6'923.00          |                   |
| 020.310.01 | Inserate Verwaltung  | 1'000.00          |                   | 1'000.00          |                   | 1'220.15          |                   |
| 020.311.00 | Anschaffungen Mobilier/Geräte Verwaltung   | 1'000.00          |                   | 1'000.00          |                   | 41'733.09         |                   |
| 020.311.01 | Anschaffungen Arbeitsplätze Verwaltung   |                   |                   |                   |                   | 3'341.90          |                   |
| 020.315.00 | Unterhalt/Leasing Mobilier/Maschinen Verwaltung  | 19'300.00         |                   | 19'300.00         |                   | 17'621.92         |                   |
| 020.315.10 | EDV-Betrieb&Unterhalt (Sammel)   | 57'370.00         |                   | 56'350.00         |                   | 60'695.05         |                   |
| 020.318.00 | Kommunikationskosten Telefon, Fax, Modem   | 3'000.00          |                   | 5'100.00          |                   | 2'937.65          |                   |
| 020.318.01 | Porti, Versandkosten   | 13'000.00         |                   | 13'000.00         |                   | 12'617.80         |                   |
| 020.318.03 | Betriebsgebühren   | 10'800.00         |                   | 10'800.00         |                   | 10'127.65         |                   |
| 020.318.05 | Kanzleikosten (IDK, Pässe, Ausweise) / Wegfall Pass                                      | 12'300.00         |                   | 29'200.00         |                   | 25'248.35         |                   |
| 020.318.19 | Sach-/Haftpflichtversicherung  | 2'300.00          |                   | 2'300.00          |                   | 8'073.40          |                   |
| 020.319.00 | Uebriger Sachaufwand Verwaltung  | 500.00            |                   | 500.00            |                   | 120.00            |                   |
| 020.319.01 | Solothurnischer Einwohnergemeinde Verband  | 1'400.00          |                   | 1'400.00          |                   | 1'406.50          |                   |
| 020.319.02 | Schweiz. Gemeindeverband   | 500.00            |                   | 500.00            |                   | 470.00            |                   |
| 020.319.04 | Verband soloth. Gemeindebeamter  | 300.00            |                   | 300.00            |                   | 300.00            |                   |
| 020.351.00 | Kant. Steuerveranlagungskosten   | 77'000.00         |                   | 75'000.00         |                   | 74'507.90         |                   |
| 020.395.00 | Anteil Sozialleistungen Verwaltung   | 65'900.00         |                   | 73'100.00         |                   | 84'651.30         |                   |
| 020.431.10 | Erlös Kanzleigebühren (Sammel)   |                   | 21'400.00         |                   | 39'600.00         |                   | 39'600.15         |
| 020.434.01 | Ertrag Steuerbezug röm-kath. Kirchgemeinde   |                   | 10'500.00         |                   | 10'500.00         |                   | 10'120.00         |
| 020.434.02 | Ertrag Steuerbezug evang-ref. Kirchgemeinde / neu  |                   | 6'600.00          |                   |                   |                   |                   |
| 020.435.00 | Dienstleistungen & Verkäufe Verwaltung   |                   |                   |                   | 400.00            |                   |                   |
| 020.436.00 | Rückstellungen Porti Steuererklärungen   |                   |                   |                   |                   |                   |                   |
| 020.436.03 | Bezugsprovision Quellensteuer  |                   |                   |                   |                   |                   |                   |
| 020.451.00 | Honorar Staatssteuerregisterführer   |                   | 3'500.00          |                   | 3'500.00          |                   | 671.05            |
| 020.451.02 | Honorar Rechnungsführung Zivilschutz-Region / Leadgemeinde                               |                   | 6'000.00          |                   | 6'000.00          |                   | 162.50            |
| 020.451.03 | Honorar Rechnungsführung SRUN Sozialregion Unteres Niederram / Vertrag ab 1.1.2009       |                   | 27'000.00         |                   | 27'000.00         |                   | 3'339.80          |
| 020.451.04 | Honorar Rechnungsführung OJUN Offene Jugendarbeit Unteres Niederram / Leadgemeinde       |                   | 2'500.00          |                   | 2'500.00          |                   | 6'000.00          |
| 020.452.00 | Beitrag Kirchgemeinden an Steuerveranlagungskosten                                       |                   | 21'400.00         |                   | 19'200.00         |                   | 27'000.00         |
| 020.452.02 | Kantonsbeitrag Inventurwesen   |                   | 2'000.00          |                   | 2'000.00          |                   | 2'500.00          |
| 020.490.00 | IV Veranlagungskosten Schule (Kto. 219.390.00)   |                   | 32'500.00         |                   | 28'500.00         |                   | 18'627.00         |
| 020.490.01 | IV Aktuariat Baukommission (Kto. 027.390.00)   |                   | 30'500.00         |                   | 29'000.00         |                   | 1'707.50          |
| 020.490.02 | IV Veranlagungskosten Wasser (Kto. 701.390.00)   |                   | 6'500.00          |                   | 5'500.00          |                   | 32'500.00         |
| 020.490.03 | IV Veranlagungskosten Abwasser (Kto. 711.390.00)   |                   | 6'500.00          |                   | 5'500.00          |                   | 30'500.00         |
| 020.490.04 | IV Veranlagungskosten Abfall (Kto. 721.390.00)   |                   | 6'500.00          |                   | 5'500.00          |                   | 6'500.00          |
| 020.490.06 | IV Aktuariat Schulkommission (Kto. 210.390.00)   |                   | 5'500.00          |                   | 3'000.00          |                   | 6'500.00          |
| <b>027</b> | <b>Bauamt/Bau-/Werkkommission</b>  | <b>384'090.00</b> | <b>204'000.00</b> | <b>360'050.00</b> | <b>186'500.00</b> | <b>361'052.05</b> | <b>205'676.35</b> |



| Konto      | Laufende Rechnung<br>Funktionale Gliederung LR                                   | Voranschlag 2011  |                   | Voranschlag 2010  |                   | Rechnung 2009     |                   |
|------------|--|-------------------|-------------------|-------------------|-------------------|-------------------|-------------------|
|            |  | Aufwand           | Ertrag            | Aufwand           | Ertrag            | Aufwand           | Ertrag            |
| 027.300.00 | Netto Aufwand  |                   | 180'090.00        |                   |                   |                   | 155'375.70        |
| 027.300.01 | Besoldung Baukommission  | 8'000.00          |                   | 8'000.00          |                   | 8'500.00          |                   |
| 027.300.02 | Sitzungsgelder Baukommission   | 11'800.00         |                   | 9'600.00          |                   | 15'412.00         |                   |
| 027.300.03 | Spez. Sitzungsgelder Baukommission   | 6'150.00          |                   | 5'750.00          |                   | 1'716.00          |                   |
| 027.300.05 | Besoldung Werkkommission   | 15'500.00         |                   | 15'500.00         |                   | 12'040.00         |                   |
| 027.301.00 | Sitzungsgelder Werkkommission  | 14'300.00         |                   | 14'300.00         |                   | 11'101.65         |                   |
| 027.301.01 | Besoldung Personal Bauamt  | 198'200.00        |                   | 190'200.00        |                   | 193'531.85        |                   |
| 027.301.02 | Kinderzulagen Bauamt   |                   |                   |                   |                   | 1'000.00          |                   |
| 027.301.03 | Aushilfen/Stv. Bauamt  |                   |                   |                   |                   | 15'031.95         |                   |
| 027.309.00 | Dienstaltersgeschenke Bauamt   | 12'000.00         |                   | 12'000.00         |                   |                   |                   |
| 027.310.00 | Uebrigere Personalaufwand inkl. Lehrling/Kurse/Inserate                          | 4'190.00          |                   | 2'800.00          |                   | 6'155.80          |                   |
| 027.310.01 | Büromaterial, Drucksachen Bauamt   | 2'300.00          |                   | 2'000.00          |                   | 2'308.30          |                   |
| 027.310.02 | Inserate Baubewilligungen  | 3'600.00          |                   | 3'600.00          |                   | 4'122.55          |                   |
| 027.311.00 | Anschaffungen Bauamt/Werkhof / Werkhof: Rasenmäher, Schlauchwagen inkl. Sprenger | 16'150.00         |                   | 6'600.00          |                   | 6'714.90          |                   |
| 027.315.00 | Unterhalt & Reparaturen Bauamt/Werkhof   | 2'000.00          |                   | 2'000.00          |                   | 1'942.60          |                   |
| 027.318.00 | Kommunikationskosten Bauamt/Baukommission  | 4'700.00          |                   | 4'700.00          |                   | 4'438.35          |                   |
| 027.318.01 | Mähen Öffentliche Plätze (extern)  | 5'000.00          |                   | 5'000.00          |                   | 6'525.00          |                   |
| 027.319.00 | Uebrigere Sachaufwand Baukommission  | 2'000.00          |                   | 2'000.00          |                   | 611.10            |                   |
| 027.319.01 | Uebrigere Sachaufwand Werkkommission   | 5'000.00          |                   | 5'000.00          |                   |                   |                   |
| 027.390.00 | IV Aktuarial Baukommission (Kto. 020.490.01)                                     | 30'500.00         |                   | 29'000.00         |                   | 30'500.00         |                   |
| 027.390.01 | IV Kehricht Bauamt (Kto. 721.490.01)   | 6'500.00          |                   | 6'500.00          |                   | 6'500.00          |                   |
| 027.395.00 | Anteil Sozialleistungen Bauamt   | 36'200.00         |                   | 34'200.00         |                   | 32'900.00         |                   |
| 027.431.00 | Gebührenertrag Baubewilligungen  |                   | 9'000.00          |                   | 9'000.00          |                   | 7'562.50          |
| 027.434.00 | Ertrag aus Dienstleistungen Bauamt   |                   |                   |                   |                   |                   | 3'113.85          |
| 027.490.00 | IV Besoldung Bauamt Schule (Kto. 218.390.00)                                     |                   | 37'500.00         |                   | 35'500.00         |                   | 37'500.00         |
| 027.490.01 | IV Besoldung Bauamt Wasser (Kto. 701.390.01)                                     |                   | 11'500.00         |                   | 9'500.00          |                   | 11'500.00         |
| 027.490.02 | IV Besoldung Bauamt Bestattung (Kto. 740.390.00)                                 |                   | 15'500.00         |                   | 12'000.00         |                   | 15'500.00         |
| 027.490.03 | IV Besoldung Baumkommission Wasser (Kto. 701.390.02)                             |                   | 5'500.00          |                   | 5'000.00          |                   | 5'500.00          |
| 027.490.04 | IV Sitzungsgeld Baukommission Wasser (Kto. 701.390.03)                           |                   | 2'500.00          |                   | 2'000.00          |                   | 2'500.00          |
| 027.490.05 | IV Besoldung Bauamt Abwasser (Kto. 711.390.01)                                   |                   | 2'000.00          |                   | 2'500.00          |                   | 2'000.00          |
| 027.490.06 | IV Besoldung Bauamt Abfall (Kto. 721.390.01)                                     |                   | 14'000.00         |                   | 14'500.00         |                   | 14'000.00         |
| 027.490.07 | IV Besoldung Bauamt Strassen (Kto. 620.390.00)                                   |                   | 46'000.00         |                   | 40'500.00         |                   | 46'000.00         |
| 027.490.08 | IV Besoldung Bauamt Militär QM (Kto. 150.390.00)                                 |                   | 1'000.00          |                   | 1'000.00          |                   | 1'000.00          |
| 027.490.09 | IV Besoldung Bauamt Liegenschaften (Kto. 090.390.00)                             |                   | 36'000.00         |                   | 26'000.00         |                   | 36'000.00         |
| 027.490.10 | IV Besoldung Bauamt Dorfbach (Kto. 750.390.00)                                   |                   | 6'000.00          |                   | 12'000.00         |                   | 6'000.00          |
| 027.490.11 | IV Besoldung Bauamt Umweltschutz (Kto. 780.390.00)                               |                   | 9'000.00          |                   | 9'500.00          |                   | 9'000.00          |
| 027.490.12 | IV Besoldung Bauamt Sportplätze Mähen (Kto. 340.390.00)                          |                   | 8'500.00          |                   | 7'500.00          |                   | 8'500.00          |
| <b>028</b> | <b>Allgemeine Personalkosten</b>   | <b>609'000.00</b> | <b>609'000.00</b> | <b>667'900.00</b> | <b>667'900.00</b> | <b>704'975.15</b> | <b>704'975.15</b> |
| 028.303.00 | Sozialversicherungs-Aufwand AHV/ALV (Kto. 028.495.00)                            | 236'500.00        |                   | 256'800.00        |                   | 275'554.90        |                   |
| 028.304.00 | BVG-Versicherungs-Aufwand PKS/Basler/PMB (Kto. 028.495.01)                       | 359'100.00        |                   | 397'300.00        |                   | 399'029.65        |                   |



| Konto      | Laufende Rechnung<br>Funktionale Gliederung LR  | Voranschlag 2011  |                 | Voranschlag 2010  |                 | Rechnung 2009     |                 |
|------------|---|-------------------|-----------------|-------------------|-----------------|-------------------|-----------------|
|            |   | Aufwand           | Ertrag          | Aufwand           | Ertrag          | Aufwand           | Ertrag          |
| 028.305.00 | Unfallversicherung BU/NBU (Kto. 028.495.02)   | 12'600.00         |                 | 12'600.00         |                 | 28'405.95         |                 |
| 028.305.01 | Krankentaggeldversicherung (Kto. 028.495.04)  | 800.00            |                 | 1'200.00          |                 | 1'984.65          |                 |
| 028.436.01 | Kindertulagen   |                   | 43'400.00       |                   | 42'000.00       |                   | 49'800.00       |
| 028.495.03 | IV-Ueberträge/Int. Verrechnung in LR (Kto. xxx.395.00)  |                   | 565'600.00      |                   | 625'900.00      |                   | 655'175.15      |
| <b>09</b>  | <b>Nicht aufteilbare Aufgaben</b>   | <b>150'050.00</b> | <b>9'450.00</b> | <b>113'150.00</b> | <b>9'450.00</b> | <b>114'801.40</b> | <b>4'539.55</b> |
|            | Netto Aufwand   |                   | 140'600.00      |                   | 103'700.00      |                   | 110'261.85      |
| <b>090</b> | <b>Liegenschaften Gemeinde allgemein</b>  | <b>150'050.00</b> | <b>9'450.00</b> | <b>113'150.00</b> | <b>9'450.00</b> | <b>114'801.40</b> | <b>4'539.55</b> |
|            | Netto Aufwand   |                   | 140'600.00      |                   | 103'700.00      |                   | 110'261.85      |
| 090.301.00 | Besoldung Abwart Gemeindehaus   | 11'000.00         |                 | 11'000.00         |                 | 10'369.00         |                 |
| 090.312.00 | Betriebskosten Liegenschaften GH31, MZG2, SPRH7   | 11'950.00         |                 | 11'250.00         |                 | 14'911.60         |                 |
| 090.312.01 | Strom Liegenschaften GH31, MZG2, SPRH7  | 21'300.00         |                 | 16'300.00         |                 | 21'797.85         |                 |
| 090.312.02 | Wasser Liegenschaften GH31, MZG2, SPRH7   | 5'300.00          |                 | 7'300.00          |                 | 5'121.60          |                 |
| 090.312.03 | Arbeitssicherheit Schweiz / BfU   | 1'000.00          |                 | 1'000.00          |                 | 372.80            |                 |
| 090.314.00 | Baulicher Unterhalt Liegenschaften GH31, MZG2, SPRH7 / inkl. Fahrradständer<br>Gemeindehaus, Eingangstore Werkhof | 34'600.00         |                 | 8'600.00          |                 | 4'381.60          |                 |
| 090.318.19 | Sach-/Haftpflicht Liegenschaften GH31, MZG2, SPRH7  | 27'400.00         |                 | 30'200.00         |                 | 20'846.95         |                 |
| 090.319.00 | Uebriger Sachaufwand Liegenschaften allg.   | 500.00            |                 | 500.00            |                 |                   |                 |
| 090.390.00 | IV Besoldung Bauamt Liegenschaften (Kto. 027.490.09)  | 36'000.00         |                 | 26'000.00         |                 | 36'000.00         |                 |
| 090.395.00 | Anteil Sozialleistungen Liegenschaften  | 1'000.00          |                 | 1'000.00          |                 | 1'000.00          |                 |
| 090.434.01 | Verr. Betriebskosten MZG Täli an Dritte / Mieterträge Feuerwehr und OJuN  |                   | 8'300.00        |                   | 8'300.00        |                   | 3'151.25        |
| 090.434.02 | Ertrag Dienstleistungen, Material, Mieten etc.  |                   | 150.00          |                   | 150.00          |                   | 250.00          |
| 090.439.00 | Entschädigung KKG Maduk-ANPA  |                   | 1'000.00        |                   | 1'000.00        |                   | 138.30          |
| 090.490.00 | IV Betriebskosten ZS-Anlage (Kto. 160.390.01)   |                   |                 |                   |                 |                   | 1'000.00        |



| Konto      | Laufende Rechnung<br>Funktionale Gliederung LR                               | Voranschlag 2011  |                   | Voranschlag 2010  |                   | Rechnung 2009     |                   |
|------------|--|-------------------|-------------------|-------------------|-------------------|-------------------|-------------------|
|            |  | Aufwand           | Ertrag            | Aufwand           | Ertrag            | Aufwand           | Ertrag            |
| <b>1</b>   | <b>OFFENTLICHE SICHERHEIT</b>  | <b>143'250.00</b> | <b>110'200.00</b> | <b>143'050.00</b> | <b>107'750.00</b> | <b>150'805.20</b> | <b>113'307.45</b> |
|            | Netto Aufwand  |                   | 33'050.00         |                   | 35'300.00         |                   | 37'497.75         |
| <b>10</b>  | <b>Rechtsaufsicht</b>  | <b>1'100.00</b>   | <b>1'100.00</b>   | <b>1'100.00</b>   | <b>1'100.00</b>   | <b>1'824.00</b>   | <b>1'824.00</b>   |
|            | Netto Aufwand  |                   |                   |                   |                   |                   |                   |
| <b>100</b> | <b>Rechtsaufsicht</b>  | <b>1'100.00</b>   | <b>1'100.00</b>   | <b>1'100.00</b>   | <b>1'100.00</b>   | <b>1'824.00</b>   | <b>1'824.00</b>   |
|            | Netto Aufwand  |                   |                   |                   |                   |                   |                   |
| 100.300.01 | Honorar Friedensrichter / Neuregelung pendent                                | 650.00            |                   | 650.00            |                   | 746.00            |                   |
| 100.300.02 | Sitzungsgelder, Spesen Vormünder & Friedensrichter                           | 350.00            |                   | 350.00            |                   | 980.00            |                   |
| 100.310.00 | Büromaterial, Drucksachen  | 100.00            |                   | 100.00            |                   | 98.00             |                   |
| <b>14</b>  | <b>Feuerwehr</b>   | <b>90'500.00</b>  | <b>90'000.00</b>  | <b>90'500.00</b>  | <b>90'000.00</b>  | <b>99'789.00</b>  | <b>81'087.30</b>  |
|            | Netto Aufwand  |                   | 500.00            |                   | 500.00            |                   | 18'701.70         |
| <b>140</b> | <b>Feuerwehr</b>   | <b>90'500.00</b>  | <b>90'000.00</b>  | <b>90'500.00</b>  | <b>90'000.00</b>  | <b>99'789.00</b>  | <b>81'087.30</b>  |
|            | Netto Aufwand  |                   |                   |                   |                   |                   |                   |
| 140.319.00 | Uebriger Sachaufwand Feuerwehr   | 500.00            |                   | 500.00            |                   | 1'076.40          |                   |
| 140.330.00 | Debitorenverluste Feuerwehr-Ersatzabgabe                                     |                   |                   |                   |                   | 3'802.30          |                   |
| 140.352.00 | Feuerwehersatz-Abgabe an SPFS  | 90'000.00         |                   | 90'000.00         |                   | 77'285.00         |                   |
| 140.352.01 | Defizitbeitrag an Feuerwehr (gem. Statuten/Vertrag Art. 3.3)                 |                   |                   |                   |                   | 17'625.30         |                   |
| 140.430.00 | Feuerwehersatz-Abgabe aus Steuerertrag                                       |                   | 90'000.00         |                   | 90'000.00         |                   | 81'087.30         |
| <b>15</b>  | <b>Militärische Landesverteidigung</b>                                       | <b>3'900.00</b>   | <b>2'000.00</b>   | <b>15'100.00</b>  | <b>2'000.00</b>   | <b>9'212.75</b>   | <b>2'285.20</b>   |
|            | Netto Aufwand  |                   | 1'900.00          |                   | 13'100.00         |                   | 6'927.55          |
| <b>150</b> | <b>Militär</b>   | <b>3'900.00</b>   | <b>2'000.00</b>   | <b>15'100.00</b>  | <b>2'000.00</b>   | <b>9'212.75</b>   | <b>2'285.20</b>   |
|            | Netto Aufwand  |                   |                   |                   |                   |                   |                   |
| 150.312.01 | Strom Schützenhaus   | 800.00            |                   | 1'000.00          |                   | 728.90            |                   |
| 150.314.00 | Unterhalt Schiessanlage 300m / ordentlicher Unterhalt Polytronic & Kugelfang | 1'600.00          |                   | 12'600.00         |                   | 7'224.05          |                   |
| 150.318.19 | Versicherung Schützenhaus  |                   |                   |                   |                   | 259.80            |                   |
| 150.319.00 | Uebriger Sachaufwand Militär   | 500.00            |                   | 500.00            |                   |                   |                   |
| 150.390.00 | IV Besoldung Bauamt Militär QM (Kto. 027.490.08)                             | 1'000.00          |                   | 1'000.00          |                   | 1'000.00          |                   |
| 150.434.01 | Unterhaltsbeitrag Schützengesellschaft (Fr. -.10/Schuss)                     |                   | 1'000.00          |                   | 1'000.00          |                   | 715.20            |
| 150.434.02 | Beitrag auswärtige Schützen  |                   |                   |                   |                   |                   | 1'570.00          |
| <b>16</b>  | <b>Zivile Landesverteidigung</b>   | <b>47'750.00</b>  | <b>18'200.00</b>  | <b>36'350.00</b>  | <b>15'750.00</b>  | <b>39'979.45</b>  | <b>29'934.95</b>  |
|            | Netto Aufwand  |                   | 29'550.00         |                   | 20'600.00         |                   | 10'044.50         |
| <b>160</b> | <b>ZS-Zivilschutz Gretzenbach</b>  | <b>47'750.00</b>  | <b>18'200.00</b>  | <b>36'350.00</b>  | <b>15'750.00</b>  | <b>39'979.45</b>  | <b>29'934.95</b>  |
|            | Netto Aufwand  |                   | 29'550.00         |                   | 20'600.00         |                   | 10'044.50         |



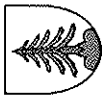
# Voranschlag Laufende Rechnung - Funktionen

Voranschlag 2011

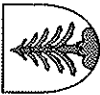
| Konto      | Laufende Rechnung<br>Funktionale Gliederung LR  | Voranschlag 2011 |           | Voranschlag 2010 |           | Rechnung 2009 |           |
|------------|---|------------------|-----------|------------------|-----------|---------------|-----------|
|            |   | Aufwand          | Ertrag    | Aufwand          | Ertrag    | Aufwand       | Ertrag    |
| 160.315.00 | Unterhalt Mobilien, Geräte ZSO  |                  |           |                  |           | 295.90        |           |
| 160.318.00 | Kommunikationskosten ZSO/GFS  |                  |           |                  |           | 303.00        |           |
| 160.352.09 | Zivilschutzregion Schönenwerd (Anteil) / Anstieg von Fr. 14.44 auf Fr. 19.11 pro Einwohner infolge Aufbau Reg.Führungsstab und Telematikausbau BSA Schönenwerd (einmalig) | 46'750.00        |           | 35'350.00        |           | 20'380.55     |           |
| 160.381.00 | Einlage in SR-Ersatzabgaben (Kto. 160.430.00/2281.01)   |                  |           |                  |           | 18'000.00     | 18'000.00 |
| 160.390.01 | IV Betriebskosten ZS-Anlage (Kto. 090.490.00)   | 1'000.00         |           | 1'000.00         |           | 1'000.00      |           |
| 160.430.00 | Schutzraumersatzabgaben (Kto. 160.381.00/2281.01)   |                  |           |                  |           |               |           |
| 160.434.00 | Ertrag aus Vermietung & Verrechnung Material ZSO  |                  |           |                  |           |               | 598.90    |
| 160.481.00 | Auflösung SR-Ersatzabgaben (Kto. 2281.01)   |                  | 18'200.00 |                  | 15'750.00 |               | 11'336.05 |



| Konto      | Laufende Rechnung<br>Funktionale Gliederung LR                                       | Voranschlag 2011    |                     | Voranschlag 2010    |                     | Rechnung 2009       |                     |
|------------|--|---------------------|---------------------|---------------------|---------------------|---------------------|---------------------|
|            |  | Aufwand             | Ertrag              | Aufwand             | Ertrag              | Aufwand             | Ertrag              |
| <b>2</b>   | <b>BILDUNG</b>   | <b>4'731'300.00</b> | <b>1'853'850.00</b> | <b>5'128'430.00</b> | <b>2'018'700.00</b> | <b>5'115'685.40</b> | <b>2'095'239.55</b> |
|            | Netto Aufwand  |                     | 2'877'450.00        |                     | 3'109'730.00        |                     | 3'020'445.85        |
| <b>20</b>  | <b>Kindergarten</b>  | <b>313'800.00</b>   | <b>148'250.00</b>   | <b>397'750.00</b>   | <b>179'200.00</b>   | <b>375'390.95</b>   | <b>173'950.00</b>   |
|            | Netto Aufwand  |                     | 165'550.00          |                     | 218'550.00          |                     | 201'440.95          |
| <b>200</b> | <b>Kindergarten (KG)</b>   | <b>313'800.00</b>   | <b>148'250.00</b>   | <b>397'750.00</b>   | <b>179'200.00</b>   | <b>375'390.95</b>   | <b>173'950.00</b>   |
|            | Netto Aufwand  |                     | 165'550.00          |                     | 218'550.00          |                     | 201'440.95          |
|            | Besoldung Kindergärtnerinnen   | 251'100.00          |                     | 301'100.00          |                     | 296'598.50          |                     |
|            | Kinderzulagen Kindergarten   | 2'800.00            |                     | 2'400.00            |                     |                     |                     |
|            | Stellvertretungen Kindergarten   |                     |                     | 13'200.00           |                     | 5'303.40            |                     |
|            | Treueprämie DAG Kindergarten   | 2'950.00            |                     | 2'950.00            |                     | -1'898.50           |                     |
|            | Div. Material, Fotokopien Kindergarten   | 5'650.00            |                     | 6'950.00            |                     | 2'799.65            |                     |
|            | Lehrmittel KG (Sammelkonto)  | 1'500.00            |                     | 850.00              |                     | 6'851.05            |                     |
|            | Anschaffungen Mobiliar KG / Div. kleinere Ersatzanschaffungen                        |                     |                     | 300.00              |                     | 592.85              |                     |
|            | Schulreisen KG   | 350.00              | 250.00              | 300.00              | 200.00              | 244.00              | 350.00              |
|            | Schwimmbad-Eintritte KG  | 500.00              |                     | 350.00              |                     | 700.00              |                     |
|            | Uebrigere Sachaufwand KG   | 150.00              |                     | 150.00              |                     |                     |                     |
|            | Anteil Sozialleistungen KG   | 48'800.00           |                     | 69'500.00           |                     | 64'200.00           |                     |
|            | Verkauf Bade-Abonnemente KG  |                     |                     |                     |                     |                     |                     |
|            | Kantonsbeitrag Besoldung KG  |                     | 148'000.00          |                     | 179'000.00          |                     |                     |
| <b>21</b>  | <b>Volksschule</b>   | <b>4'126'750.00</b> | <b>1'699'100.00</b> | <b>4'464'780.00</b> | <b>1'833'000.00</b> | <b>4'465'483.10</b> | <b>1'921'289.55</b> |
|            | Netto Aufwand  |                     | 2'427'650.00        |                     | 2'631'780.00        |                     | 2'544'193.55        |
| <b>210</b> | <b>Primarschule (Primar)</b>   | <b>1'476'100.00</b> | <b>683'700.00</b>   | <b>1'468'500.00</b> | <b>649'350.00</b>   | <b>1'414'226.72</b> | <b>665'249.00</b>   |
|            | Netto Aufwand  |                     | 792'400.00          |                     | 819'150.00          |                     | 748'977.72          |
|            | Besoldung Fachkommission Bildung (FKB)   |                     |                     | 2'000.00            |                     | 3'165.00            |                     |
|            | Sitzungsgelder Fachkommission Bildung (FKB)  |                     |                     | 5'050.00            |                     | 3'822.80            |                     |
|            | Besoldung Lehrkräfte Primar  | 1'154'000.00        |                     | 1'124'900.00        |                     | 1'091'597.35        |                     |
|            | Kinderzulagen Primar   | 24'800.00           |                     | 23'400.00           |                     | 20'750.00           |                     |
|            | Stellvertretungen Primar   |                     |                     |                     |                     | 859.20              |                     |
|            | Treueprämie DAG Primar   |                     |                     | 9'800.00            |                     | 3'122.50            |                     |
|            | Div. Material, Abos, Fokos Primar  | 10'500.00           |                     | 11'000.00           |                     | 9'459.85            |                     |
|            | Lehrmittel PR (Sammelkonto)  | 15'300.00           |                     | 14'950.00           |                     | 12'721.70           |                     |
|            | Schulmaterial PR (Sammelkonto)   | 14'600.00           |                     | 15'500.00           |                     | 13'467.40           |                     |
|            | Anschaffungen Mobiliar/Maschinen Primar  | 400.00              |                     | 400.00              |                     | 318.25              |                     |
|            | Anschaffungen Turn- u. Spielgeräte Primar / inkl. Ersatz Sprung-Turmmatten/Minitramp | 5'900.00            |                     | 4'700.00            |                     | 1'719.45            |                     |
|            | Unterhalt/Leasing Geräte Primar / inkl. Anteil gesetzliche Revision Turngeräte       | 6'400.00            |                     | 4'200.00            |                     | 1'932.02            |                     |
|            | Alder&Eisenhut   |                     |                     |                     |                     |                     |                     |
|            | Ersatz Lehrerstühle  |                     |                     |                     |                     |                     |                     |



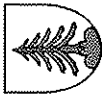
| Konto      | Laufende Rechnung<br>Funktionale Gliederung LR   | Voranschlag 2011  |                   | Voranschlag 2010  |                   | Rechnung 2009     |                   |
|------------|--|-------------------|-------------------|-------------------|-------------------|-------------------|-------------------|
|            |  | Aufwand           | Ertrag            | Aufwand           | Ertrag            | Aufwand           | Ertrag            |
| 210.317.00 | Schulreisen u. Lager Primar  | 5'600.00          |                   | 5'600.00          |                   | 3'899.00          |                   |
| 210.317.01 | Anteil Jugendlag Primar  | 5'000.00          |                   | 5'000.00          |                   | 5'249.50          |                   |
| 210.317.03 | Schülertransporte BBA Primar   | 1'500.00          |                   | 1'500.00          |                   | 1'110.00          |                   |
| 210.317.04 | Schwimmbad-Eintritte Primar  | 3'500.00          |                   | 3'500.00          |                   | 2'627.20          |                   |
| 210.317.05 | Hallenbad-Eintritte Primar   | 2'500.00          |                   | 2'500.00          |                   | 2'550.00          |                   |
| 210.319.00 | Uebrigere Sachaufwand Primar   | 500.00            |                   | 500.00            |                   | 255.50            |                   |
| 210.390.00 | IV Verwaltungskosten Schule (Kto. 020.490.06)  | 5'500.00          |                   | 3'000.00          |                   | 5'500.00          |                   |
| 210.395.00 | Anteil Sozialleistungen Primar   | 220'100.00        | 1'700.00          | 231'000.00        | 1'850.00          | 230'100.00        | 1'150.00          |
| 210.434.01 | Verkauf Bade-Abonnemente Primar  |                   |                   |                   |                   |                   |                   |
| 210.436.01 | Rückvergütung Versicherungen Primar  |                   | 1'000.00          |                   |                   |                   | 349.00            |
| 210.452.00 | Schulgeld Dritter Primar subventioniert  |                   | 681'000.00        |                   | 647'500.00        |                   | 663'750.00        |
| 210.461.00 | Kantonsbeitrag Besoldung Primar  |                   |                   |                   |                   |                   |                   |
| <b>211</b> | <b>Oberschule Däniken (OS)</b>   | <b>139'000.00</b> | <b>54'500.00</b>  | <b>220'000.00</b> | <b>81'000.00</b>  | <b>212'722.10</b> | <b>83'800.00</b>  |
| 211.352.00 | Netto Aufwand  |                   | 84'500.00         |                   | 139'000.00        |                   | 128'922.10        |
| 211.352.01 | Schulgeld an Oberschule subventioniert   | 92'500.00         |                   | 142'000.00        |                   | 137'725.95        |                   |
| 211.461.00 | Schulgeld an Oberschule nicht-subventioniert / Kantonsbeitrag Besoldung Oberschule   | 46'500.00         | 54'500.00         | 78'000.00         | 81'000.00         | 74'996.15         | 83'800.00         |
| <b>212</b> | <b>Sekundarschule (Sek)</b>  | <b>565'750.00</b> | <b>401'850.00</b> | <b>536'600.00</b> | <b>459'950.00</b> | <b>533'004.83</b> | <b>464'598.05</b> |
| 212.302.00 | Netto Aufwand  | 229'000.00        | 163'900.00        | 388'800.00        | 76'650.00         | 391'677.80        | 68'406.78         |
| 212.302.01 | Besoldung Lehrkräfte Sek.  | 1'400.00          |                   | 2'400.00          |                   | 2'600.00          |                   |
| 212.302.03 | Kindertulagen Sek.   |                   |                   |                   |                   |                   |                   |
| 212.310.02 | Treuherprämie DAG Sek.   |                   |                   |                   |                   |                   |                   |
| 212.310.02 | Div.Material, Abos, Fokos SEK  | 3'100.00          |                   | 3'000.00          |                   | 7'074.50          |                   |
| 212.310.10 | Lehrmittel SEK (Sammelkonto)   | 2'800.00          |                   | 6'000.00          |                   | 4'295.60          |                   |
| 212.310.20 | Schulmaterial SEK (Sammelkonto)  | 3'200.00          |                   | 5'650.00          |                   | 6'920.15          |                   |
| 212.311.00 | Anschaffungen Geräte Sek.  | 450.00            |                   | 6'550.00          |                   | 6'881.50          |                   |
| 212.311.01 | Anschaffungen Turn- u. Spielgeräte Sek. / inkl. Sprung-/Turmmatten/Minitramp   | 5'100.00          |                   | 800.00            |                   | 46.00             |                   |
| 212.315.00 | Unterhalt/Leasing Geräte Sek. / Reparatur Tischplatten Fr. 6'000.- (2. Tranche); Anteil Revision Turnhalle/Turngeräte Alder&Eisenhut | 9'500.00          |                   | 3'900.00          |                   | 929.00            |                   |
| 212.317.00 | Schulreisen u. Lager Sek.  | 12'300.00         |                   | 9'500.00          |                   | 4'373.78          |                   |
| 212.317.01 | Anteil Jugendlag Sek.  | 3'500.00          |                   | 14'700.00         |                   | 13'805.20         |                   |
| 212.317.04 | Schwimmbad Eintritte Sek.  | 1'000.00          |                   | 3'500.00          |                   | 2'683.80          |                   |
| 212.317.05 | Hallenbad Eintritte Sek.   | 100.00            |                   | 1'000.00          |                   | 887.50            |                   |
| 212.319.00 | Uebrigere Sachaufwand Sek.   | 500.00            |                   | 100.00            |                   |                   |                   |
| 212.352.00 | Schulgeld an Dritte Sek. subventioniert  |                   |                   | 500.00            |                   |                   |                   |
| 212.352.01 | Schulgeld an Dritte Sek. nicht subventioniert  |                   |                   | 4'000.00          |                   | 7'050.00          |                   |
| 212.352.10 | Schulgeld an Sek-Niederamt SUN subventioniert  | 134'000.00        |                   |                   |                   |                   |                   |
| 212.352.11 | Schulgeld an Sek-Niederamt SUN nicht subventioniert  | 73'000.00         |                   |                   |                   |                   |                   |
| 212.352.15 | Schulgeld an Sek-P-Niederamt subventioniert  | 26'500.00         |                   |                   |                   |                   |                   |



| Konto      | Laufende Rechnung<br>Funktionale Gliederung LR    | Voranschlag 2011  |                   | Voranschlag 2010  |                   | Rechnung 2009     |                   |
|------------|---|-------------------|-------------------|-------------------|-------------------|-------------------|-------------------|
|            |   | Aufwand           | Ertrag            | Aufwand           | Ertrag            | Aufwand           | Ertrag            |
| 212.352.16 | Schulgeld an Sek-P-Niederamt nicht subventioniert | 11'000.00         |                   |                   |                   |                   |                   |
| 212.395.00 | Anteil Sozialleistungen Sek.                      | 49'300.00         | 350.00            | 86'200.00         | 450.00            | 83'800.00         | 350.00            |
| 212.434.01 | Verkauf Badeabonnemente Sek.                      |                   | 125'000.00        |                   | 211'500.00        |                   | 217'381.70        |
| 212.452.00 | Schulgeld Dritter Sek. subventioniert             |                   | 91'000.00         |                   | 143'000.00        |                   | 136'466.35        |
| 212.452.01 | Schulgeld Dritter Sek. nicht subventioniert       |                   | 29'500.00         |                   |                   |                   |                   |
| 212.452.19 | Schulgeld Sek-Niederamt SUN (Infrastruktur)       |                   | 156'000.00        |                   | 105'000.00        |                   | 110'400.00        |
| 212.461.00 | Kantonsbeitrag Besoldung Sek.                     |                   |                   |                   |                   |                   |                   |
| <b>213</b> | <b>Bezirksschule Schönenwerd (Bez)</b>            | <b>458'500.00</b> | <b>174'000.00</b> | <b>704'500.00</b> | <b>234'500.00</b> | <b>755'748.65</b> | <b>252'026.00</b> |
| 213.352.00 | Netto Aufwand                                     | 166'000.00        | 284'500.00        | 276'500.00        | 470'000.00        | 305'674.95        | 503'722.65        |
| 213.352.01 | Schulgeld an Bez. subventioniert                  | 165'500.00        |                   | 302'000.00        |                   | 296'113.70        |                   |
| 213.361.00 | Schulgeld an Bez. nicht-subventioniert            | 127'000.00        |                   | 126'000.00        |                   | 153'960.00        |                   |
| 213.461.00 | Beitrag an Gymnasium Kanton                       |                   | 174'000.00        |                   | 234'500.00        |                   | 252'026.00        |
|            | Kantonsbeitrag Besoldung Bez./Gym.                |                   |                   |                   |                   |                   |                   |
| <b>214</b> | <b>Kleinklassen Däniken (KLK)</b>                 | <b>106'000.00</b> | <b>35'500.00</b>  | <b>133'000.00</b> | <b>44'000.00</b>  | <b>131'697.85</b> | <b>47'400.00</b>  |
| 214.317.05 | Netto Aufwand                                     | 3'000.00          | 70'500.00         | 5'000.00          | 89'000.00         | 3'865.70          | 84'297.85         |
| 214.352.00 | Transport KLK Däniken                             | 61'000.00         |                   | 78'000.00         |                   | 78'984.95         |                   |
| 214.352.01 | Schulgeld an KLK subventioniert                   | 42'000.00         |                   | 50'000.00         |                   | 48'847.20         |                   |
| 214.461.00 | Schulgeld an KLK nicht-subventioniert             |                   | 35'500.00         |                   | 44'000.00         |                   | 47'400.00         |
|            | Kantonsbeitrag Besoldung KLK                      |                   |                   |                   |                   |                   |                   |
| <b>216</b> | <b>Arbeitsschule/Hauswirtschaft (AS)</b>          | <b>298'500.00</b> | <b>141'500.00</b> | <b>380'000.00</b> | <b>183'500.00</b> | <b>365'836.00</b> | <b>187'021.25</b> |
| 216.302.00 | Netto Aufwand                                     | 147'000.00        | 157'000.00        | 162'400.00        | 196'500.00        | 157'416.50        | 178'814.75        |
| 216.302.02 | Besoldung Lehrkräfte Werken FLW                   |                   |                   |                   |                   | 817.80            |                   |
| 216.302.03 | Stellvertretungen Werken FLW                      |                   |                   | 5'400.00          |                   |                   |                   |
| 216.310.00 | Treuoprämie DAG Werken FLW                        | 10'700.00         |                   | 11'300.00         |                   | 9'282.50          |                   |
| 216.310.01 | Schulmaterial Werken FLW Primar                   | 2'200.00          |                   | 3'800.00          |                   | 3'972.95          |                   |
| 216.310.02 | Schulmaterial Werken FLW Sek.                     | 400.00            |                   | 400.00            |                   | 449.10            |                   |
| 216.310.03 | Bibliothek Werken FLW                             | 500.00            |                   | 500.00            |                   | 277.75            |                   |
| 216.310.04 | Schul- & Büromaterial Werken FLW                  | 1'100.00          |                   | 2'500.00          |                   | 2'392.90          |                   |
| 216.311.00 | Schulmaterial Hauswirtschaft                      |                   |                   |                   |                   | 32.75             |                   |
| 216.311.03 | Anschaffungen Werken FLW/Primar+Sek.              | 500.00            |                   | 1'000.00          |                   | 449.30            |                   |
| 216.313.01 | Anschaffungen Hauswirtschaft                      | 2'800.00          |                   | 5'000.00          |                   | 3'360.40          |                   |
| 216.313.02 | Verbrauchsmaterial Werken II/Sek.                 | 3'400.00          |                   | 8'500.00          |                   | 7'943.05          |                   |
| 216.313.20 | Lebensmittel Hauswirtschaft                       | 6'800.00          |                   | 7'200.00          |                   | 5'536.65          |                   |
| 216.315.00 | Verbr. Mat. Werken II (Sammelkonto)               | 1'500.00          |                   | 1'500.00          |                   | 1'603.75          |                   |
| 216.315.01 | Unterhalt Geräte Werken FLW/Primar+Sek.           | 3'000.00          |                   | 3'000.00          |                   | 3'239.05          |                   |
| 216.315.02 | Unterhalt Geräte Werken II/Primar+Sek.            | 500.00            |                   | 500.00            |                   |                   |                   |
| 216.319.00 | Unterhalt Geräte Hauswirtschaft                   | 500.00            |                   | 500.00            |                   |                   |                   |
|            | Uebrig Sachaufwand Werken FLW                     |                   |                   |                   |                   |                   |                   |



| Konto      | Laufende Rechnung<br>Funktionale Gliederung LR   | Voranschlag 2011  |                   | Voranschlag 2010  |                   | Rechnung 2009     |                   |
|------------|--|-------------------|-------------------|-------------------|-------------------|-------------------|-------------------|
|            |  | Aufwand           | Ertrag            | Aufwand           | Ertrag            | Aufwand           | Ertrag            |
| 216.352.00 | Schulgeld AS-Oberschule subventioniert   | 8'000.00          |                   | 13'000.00         |                   | 8'044.05          |                   |
| 216.352.01 | Schulgeld AS-Oberschule nicht subventioniert   | 4'500.00          |                   | 7'000.00          |                   | 6'709.15          |                   |
| 216.352.02 | Schulgeld AS-Kleinklasse subventioniert  | 16'000.00         |                   | 26'000.00         |                   | 32'176.20         |                   |
| 216.352.03 | Schulgeld AS-Kleinklasse nicht subventioniert  | 8'000.00          |                   | 13'000.00         |                   | 12'905.65         |                   |
| 216.352.04 | Schulgeld Hauswirtschaft subventioniert  | 31'000.00         |                   | 41'000.00         |                   | 43'899.75         |                   |
| 216.352.05 | Schulgeld Hauswirtschaft nicht subventioniert  | 19'300.00         |                   | 31'000.00         |                   | 32'226.75         |                   |
| 216.395.00 | Anteil Sozialleistungen Werken   | 30'800.00         |                   | 35'500.00         |                   | 33'100.00         |                   |
| 216.436.01 | Rückerstattung Versicherungen  |                   |                   |                   |                   |                   | 384.00            |
| 216.452.00 | Schulgeld AS-Sekundar subventioniert   |                   | 6'500.00          |                   | 11'000.00         |                   | 11'661.70         |
| 216.452.01 | Schulgeld AS-Sekundar nicht subventioniert   |                   | 6'500.00          |                   | 12'000.00         |                   | 10'931.25         |
| 216.452.02 | Schulgeld HW-Sekundar nicht subventioniert   |                   | 14'500.00         |                   | 26'500.00         |                   | 25'594.30         |
| 216.461.00 | Kantonsbeitrag AS-Primar   |                   | 74'000.00         |                   | 83'500.00         |                   | 81'700.00         |
| 216.461.01 | Kantonsbeitrag AS-Sekundar   |                   | 8'500.00          |                   | 5'500.00          |                   | 6'250.00          |
| 216.461.02 | Kantonsbeitrag AS-Oberschule   |                   | 4'500.00          |                   | 3'500.00          |                   | 4'850.00          |
| 216.461.03 | Kantonsbeitrag AS-Kleinklasse  |                   | 9'000.00          |                   | 13'000.00         |                   | 19'300.00         |
| 216.461.04 | Kantonsbeitrag AS-Hauswirtschaft   |                   | 18'000.00         |                   | 28'500.00         |                   | 26'350.00         |
| <b>217</b> | <b>Musikschule</b>   | <b>284'200.00</b> | <b>145'050.00</b> | <b>259'780.00</b> | <b>135'700.00</b> | <b>282'108.70</b> | <b>156'727.50</b> |
|            | Netto Aufwand  |                   | 139'150.00        |                   | 124'080.00        |                   | 125'381.20        |
| 217.300.00 | Besoldung Musikschulkommission   |                   |                   |                   |                   | 1'350.00          |                   |
| 217.300.01 | Sitzungsgelder Musikkommission   |                   |                   |                   |                   | 4'269.00          |                   |
| 217.302.00 | Besoldung Lehrkräfte/Schulleitung Musikschule  | 233'400.00        |                   | 214'900.00        |                   | 220'921.35        |                   |
| 217.302.01 | Kinderzulagen Musikschule  | 3'000.00          |                   | 4'800.00          |                   | 7'800.00          |                   |
| 217.309.00 | Weiterbildung Musikschule  | 750.00            |                   | 500.00            |                   |                   |                   |
| 217.310.00 | Schulmaterial Musikschule  | 1'200.00          |                   | 1'200.00          |                   | 1'006.90          |                   |
| 217.311.00 | Anschaffungen Musikschule  | 600.00            |                   | 750.00            |                   | 7'286.00          |                   |
| 217.315.00 | Unterhalt Mobiliar/Geräte Musikschule  | 1'050.00          |                   | 1'050.00          |                   | 618.00            |                   |
| 217.318.00 | Kommunikationskosten Musikschulleitung (MSL)   | 300.00            |                   |                   |                   |                   |                   |
| 217.319.00 | Uebrigere Sachaufwand Musikschule / inserate Konzerte, Geschenke Vorträge, Dienstjahre | 1'500.00          |                   | 1'480.00          |                   | 1'165.95          |                   |
| 217.352.00 | Schulgeld an Dritte / Ensemble in Schönenwerd  | 3'200.00          |                   |                   |                   | 2'191.50          |                   |
| 217.365.00 | Verein Solothurner Musikschulen  | 1'100.00          |                   | 1'100.00          |                   |                   |                   |
| 217.395.00 | Anteil Sozialleistungen Musikschule  | 38'100.00         |                   | 34'000.00         |                   | 35'500.00         |                   |
| 217.433.00 | Elternbeiträge Musikschule   |                   |                   |                   |                   |                   | 73'277.50         |
| 217.461.00 | Kantonsbeitrag Musikschule   |                   | 73'000.00         |                   | 73'800.00         |                   | 83'450.00         |
|            |  |                   | 72'050.00         |                   | 61'900.00         |                   |                   |
| <b>218</b> | <b>Schulanlagen</b>  | <b>531'250.00</b> | <b>5'000.00</b>   | <b>526'550.00</b> | <b>5'000.00</b>   | <b>553'694.75</b> | <b>4'197.30</b>   |
|            | Netto Aufwand  |                   | 526'250.00        |                   | 521'550.00        |                   | 549'497.45        |
| 218.301.00 | Besoldung Schulhausabwarte   | 187'500.00        |                   | 186'200.00        |                   | 185'181.75        |                   |
| 218.301.01 | Kinderzulagen Schulhausabwarte   | 9'000.00          |                   | 9'000.00          |                   | 10'750.00         |                   |
| 218.301.02 | Besoldung Reinigungspersonal   | 23'000.00         |                   | 22'200.00         |                   | 23'102.95         |                   |
| 218.301.04 | Besoldung Aufsicht Anlässe   | 1'500.00          |                   | 2'900.00          |                   | 1'264.00          |                   |



| Konto      | Laufende Rechnung<br>Funktionale Gliederung LR   | Voranschlag 2011  |                  | Voranschlag 2010  |                  | Rechnung 2009     |                  |
|------------|--|-------------------|------------------|-------------------|------------------|-------------------|------------------|
|            |  | Aufwand           | Ertrag           | Aufwand           | Ertrag           | Aufwand           | Ertrag           |
| 218.309.00 | Uebrigster Personalaufwand   | 500.00            |                  | 500.00            |                  | 3'156.90          |                  |
| 218.311.10 | Anschaffungen Schulanlagen (Sammel)  | 4'700.00          |                  | 28'900.00         |                  | 67'807.05         |                  |
| 218.312.00 | Heizkosten Schulanlagen  | 65'500.00         |                  | 71'500.00         |                  | 35'557.75         |                  |
| 218.312.01 | Strom Schulanlagen   | 35'600.00         |                  | 39'300.00         |                  | 8'371.90          |                  |
| 218.312.02 | Wasser Schulanlagen  | 7'900.00          |                  | 8'500.00          |                  | 10'205.90         |                  |
| 218.312.03 | Uebrigste Betriebskosten Schulanlagen / inkl. Wartungsgebühren Brandmeldeanlagen TH57 & KIGA                                       | 14'600.00         |                  | 14'600.00         |                  |                   |                  |
| 218.313.00 | Reinigungs- & Verbrauchsmaterial Schulhäuser   | 20'000.00         |                  | 20'000.00         |                  | 18'415.65         |                  |
| 218.314.00 | Baulicher Unterhalt Schulen (Sammelkonto)  | 78'800.00         |                  | 45'000.00         |                  | 105'121.60        |                  |
| 218.315.01 | Unterhalt Einrichtungen Schulhaus / inkl. Unterhalt & Revision TH-Einrichtungen, Ersatz TH-Geschirr, Wartung SkyAccess & Maschinen | 5'800.00          |                  | 4'500.00          |                  | 5'957.90          |                  |
| 218.318.00 | Kommunikationskosten Hauswarte   | 750.00            |                  | 450.00            |                  | 750.80            |                  |
| 218.318.19 | Gebäude-/Sachversicherungen Schule   | 9'700.00          |                  | 9'600.00          |                  | 9'650.60          |                  |
| 218.319.00 | Uebrigster Sachaufwand Schulhäuser   | 500.00            |                  | 500.00            |                  |                   |                  |
| 218.390.00 | IV Besoldung Bauamt Schule (Kto. 027.490.00)   | 37'500.00         |                  | 35'500.00         |                  | 37'500.00         |                  |
| 218.395.00 | Anteil Sozialleistungen Schule   | 28'400.00         | 5'000.00         | 27'400.00         | 5'000.00         | 30'900.00         | 4'197.30         |
| 218.434.00 | Gebührenertrag Schulanlagen (Räume, Hallen, Material)  |                   |                  |                   |                  |                   |                  |
| <b>219</b> | <b>Schulverwaltung</b>   | <b>267'450.00</b> | <b>58'000.00</b> | <b>235'850.00</b> | <b>40'000.00</b> | <b>216'443.50</b> | <b>60'270.45</b> |
| 219.300.00 | Netto Aufwand  |                   | 209'450.00       |                   | 195'850.00       |                   | 156'173.05       |
| 219.300.01 | Besoldung Fachkomm. Bildung  | 2'000.00          |                  | 2'000.00          |                  |                   |                  |
| 219.300.01 | Sitzungsgelder Fachk. Bildung  | 5'050.00          |                  | 5'050.00          |                  |                   |                  |
| 219.302.00 | Besoldung Schulleitung inkl. Honorare Schulhausleitungen   | 112'000.00        |                  | 108'300.00        |                  | 91'175.60         |                  |
| 219.302.03 | Treuereprämie DAG Schulleitung   |                   |                  | 7'200.00          |                  |                   |                  |
| 219.310.00 | Büromaterial, Insetrate Schulverwaltung  | 6'400.00          |                  | 5'500.00          |                  | 6'462.95          |                  |
| 219.310.01 | Anschaffungen Lehrerbibliothek   | 1'000.00          |                  | 1'000.00          |                  | 730.50            |                  |
| 219.310.02 | Bücher Bibliothek Meridian (z.L. Rücklage 2035.19)   | 3'000.00          |                  | 3'000.00          |                  | 1'471.35          |                  |
| 219.311.01 | Anschaffungen Schulverwaltung / inkl. i-Campus (Schulverwaltung), individuelle Schulsoftware                                       | 12'100.00         |                  | 6'000.00          |                  | 1'514.85          |                  |
| 219.315.00 | EDV-Unterhalt, Support extern / inkl. Wartung Software, i-Campus   | 24'900.00         |                  | 21'050.00         |                  | 18'866.15         |                  |
| 219.315.01 | EDV-Unterhalt, Support intern / Honorare Superuser Schule  | 15'000.00         |                  | 15'000.00         |                  | 15'000.00         |                  |
| 219.317.01 | Weiterbildung Schule (Schulleitung, Lehrpersonen) / gem. Fortbildungskonzept Kt. SO  | 18'000.00         |                  | 18'600.00         |                  | 16'082.80         |                  |
| 219.317.02 | Diverse Veranstaltungen Schule   | 5'100.00          |                  | 5'100.00          |                  | 3'741.70          |                  |
| 219.318.00 | Kommunikationskosten Schule  | 3'900.00          |                  | 3'900.00          |                  | 3'928.15          |                  |
| 219.319.00 | Uebrigster Sachaufwand Schulverwaltung   | 500.00            |                  | 500.00            |                  | 307.60            |                  |
| 219.319.01 | Kredit Fachkommission Bildung FKB (500)  | 500.00            |                  | 500.00            |                  | 98.00             |                  |
| 219.319.02 | Kredit Schulleitung (1'500)  | 1'500.00          |                  | 1'500.00          |                  | 2'263.85          |                  |
| 219.390.00 | IV Verwaltungskosten Schule (Kto. 020.490.00)  | 32'500.00         |                  | 28'500.00         |                  | 32'500.00         |                  |
| 219.395.00 | Anteil Sozialleistungen Schule   | 24'000.00         |                  | 10'200.00         |                  | 22'300.00         | 60'270.45        |
| 219.461.00 | Kantonsbeitrag Besoldungen SL  |                   | 58'000.00        |                   | 40'000.00        |                   |                  |
| <b>22</b>  | <b>Sonderschulen</b>   | <b>197'200.00</b> |                  | <b>170'000.00</b> |                  | <b>193'578.60</b> |                  |



| Konto      | Laufende Rechnung<br>Funktionale Gliederung LR   | Voranschlag 2011  |                 | Voranschlag 2010  |                 | Rechnung 2009     |                  |
|------------|--|-------------------|-----------------|-------------------|-----------------|-------------------|------------------|
|            |  | Aufwand           | Ertrag          | Aufwand           | Ertrag          | Aufwand           | Ertrag           |
|            | Netto Aufwand  |                   | 197'200.00      |                   | 170'000.00      |                   | 193'578.60       |
| <b>220</b> | <b>Sonderschulen</b>   | <b>197'200.00</b> |                 | <b>170'000.00</b> |                 | <b>193'578.60</b> |                  |
| 220.364.00 | Netto Aufwand  |                   | 197'200.00      |                   | 170'000.00      |                   | 193'578.60       |
|            | Schulkosten Sonderschulen inkl. Logo / 8 Kinder à Fr. 2'000.- pro Monat zuzüglich<br>Logopäd. Ambulatorium | 185'200.00        |                 |                   |                 |                   |                  |
| 220.364.02 | Integrative Sonderschule / neu: Kindergarten   | 12'000.00         |                 |                   |                 |                   |                  |
| <b>29</b>  | <b>Uebrigtes Bildungswesen</b>   | <b>93'550.00</b>  | <b>6'500.00</b> | <b>95'900.00</b>  | <b>6'500.00</b> | <b>81'232.75</b>  | <b>81'232.75</b> |
|            | Netto Aufwand  |                   | 87'050.00       |                   | 89'400.00       |                   |                  |
| <b>290</b> | <b>Uebrigtes Bildungswesen</b>   | <b>93'550.00</b>  | <b>6'500.00</b> | <b>95'900.00</b>  | <b>6'500.00</b> | <b>81'232.75</b>  | <b>81'232.75</b> |
| 290.302.00 | Netto Aufwand  |                   | 87'050.00       |                   | 89'400.00       |                   |                  |
| 290.302.01 | Besoldungen Blockzeiten  | 62'500.00         |                 | 68'700.00         |                 | 61'781.05         |                  |
| 290.302.03 | Kinderzulagen Blockzeiten  | 2'400.00          |                 |                   |                 | 2'400.00          |                  |
| 290.352.00 | Treuprämie DAG Blockzeiten   |                   |                 |                   |                 | 226.70            |                  |
| 290.362.02 | Externe Schuigelde 4. Bez./10. Schuljahr / durchschnittlich 1 Schüler/-in pro Jahr                         | 15'000.00         |                 | 15'000.00         |                 | 3'725.00          |                  |
| 290.395.00 | Stadtbibliothek Aarau  | 3'350.00          |                 | 3'700.00          |                 | 13'100.00         |                  |
| 290.461.00 | Anteil Sozialleistungen Übriges Bildungswesen  | 10'300.00         |                 | 8'500.00          |                 |                   |                  |
|            | Kantonsbeitrag 4. Bez./10. Schuljahr   |                   | 6'500.00        |                   | 6'500.00        |                   |                  |



| Konto      | Laufende Rechnung<br>Funktionale Gliederung LR   | Voranschlag 2011 |            | Voranschlag 2010 |            | Rechnung 2009 |            |
|------------|--|------------------|------------|------------------|------------|---------------|------------|
|            |  | Aufwand          | Ertrag     | Aufwand          | Ertrag     | Aufwand       | Ertrag     |
| <b>3</b>   | <b>KULTUR / FREIZEIT</b>   |                  |            |                  |            |               |            |
|            | Netto Aufwand  | 136'500.00       | 136'500.00 | 137'850.00       | 137'850.00 | 143'813.55    | 143'813.55 |
| <b>30</b>  | <b>Kulturförderung</b>   |                  |            |                  |            |               |            |
|            | Netto Aufwand  | 59'750.00        | 59'750.00  | 57'050.00        | 57'050.00  | 59'541.65     | 59'541.65  |
| <b>300</b> | <b>Kulturförderung</b>   |                  |            |                  |            |               |            |
|            | Netto Aufwand  | 59'750.00        | 59'750.00  | 57'050.00        | 57'050.00  | 59'541.65     | 59'541.65  |
|            | Besoldung Redaktionsteam "dr Gretzebacher"   | 2'500.00         | 2'500.00   | 2'500.00         | 2'500.00   | 2'500.00      | 2'500.00   |
|            | Sitzungsgelder Redaktionsteam "dr Gretzebacher"  | 3'450.00         | 3'450.00   | 3'450.00         | 3'450.00   | 2'098.00      | 2'098.00   |
|            | Kosten "dr Gretzebacher" / gestiegene Produktionskosten  | 31'200.00        | 31'200.00  | 28'500.00        | 28'500.00  | 30'804.35     | 30'804.35  |
|            | Bundes- & Jungbürgerfeier  | 7'650.00         | 7'650.00   | 7'750.00         | 7'750.00   | 6'784.30      | 6'784.30   |
|            | Uebrigcr Sachaufwand Kultur  | 500.00           | 500.00     | 500.00           | 500.00     |               |            |
|            | Gemeindebeiträge an Vereine (Sammelkonto)  | 14'450.00        | 14'450.00  | 14'350.00        | 14'350.00  | 17'355.00     | 17'355.00  |
| <b>33</b>  | <b>Parkanlagen</b>   |                  |            |                  |            |               |            |
|            | Netto Aufwand  | 30'000.00        | 30'000.00  | 30'000.00        | 30'000.00  | 30'000.00     | 30'000.00  |
| <b>330</b> | <b>Parkanlagen</b>   |                  |            |                  |            |               |            |
|            | Netto Aufwand  | 30'000.00        | 30'000.00  | 30'000.00        | 30'000.00  | 30'000.00     | 30'000.00  |
|            | Baulicher Unterhalt Bally-Park   | 30'000.00        | 30'000.00  | 30'000.00        | 30'000.00  | 30'000.00     | 30'000.00  |
| <b>34</b>  | <b>Sport</b>   |                  |            |                  |            |               |            |
|            | Netto Aufwand  | 46'750.00        | 46'750.00  | 50'800.00        | 50'800.00  | 54'271.90     | 54'271.90  |
| <b>340</b> | <b>Sport</b>   |                  |            |                  |            |               |            |
|            | Netto Aufwand  | 46'750.00        | 46'750.00  | 50'800.00        | 50'800.00  | 54'271.90     | 54'271.90  |
|            | Strom Sportplatzbeleuchtung  | 500.00           | 500.00     | 1'000.00         | 1'000.00   | 1'530.00      | 1'530.00   |
|            | Unterhalt Turn-/Spielplätze  | 1'500.00         | 1'500.00   | 1'500.00         | 1'500.00   | 530.15        | 530.15     |
|            | Unterhalt Sportplätze / inkl. Entsorgung Rasenabfälle, Düngen, Vertikutieren Grabacker und Schulhaus | 25'500.00        | 25'500.00  | 28'000.00        | 28'000.00  | 31'675.50     | 31'675.50  |
|            | Unterhalt Spielplatz Fröschi (z.L. Rücklage 2285.46)   |                  |            |                  |            | 6'736.25      | 6'736.25   |
|            | Unterhalt öffentliche Plätze / Sanierung 7 Sitzbänke (2. Etappe)                                     | 5'500.00         | 5'500.00   | 7'500.00         | 7'500.00   | 5'300.00      | 5'300.00   |
|            | Gemeindebeitrag an Vereine (Sammelkonto)   | 5'250.00         | 5'250.00   | 5'300.00         | 5'300.00   | 8'500.00      | 8'500.00   |
|            | IV Besoldung Bauamt Mähen (Kto. 027.490.12)  | 8'500.00         | 8'500.00   | 7'500.00         | 7'500.00   |               |            |



| Konto      | Laufende Rechnung<br>Funktionale Gliederung LR  | Voranschlag 2011 |            | Voranschlag 2010 |           | Rechnung 2009 |           |
|------------|---|------------------|------------|------------------|-----------|---------------|-----------|
|            |   | Aufwand          | Ertrag     | Aufwand          | Ertrag    | Aufwand       | Ertrag    |
| <b>4</b>   | <b>GESUNDHEIT</b>   |                  |            |                  |           |               |           |
|            | Netto Aufwand   | 117'200.00       | 117'200.00 | 89'950.00        | 89'950.00 | 95'060.30     | 95'060.30 |
| <b>44</b>  | <b>Ambulante Krankenpflege</b>  |                  |            |                  |           |               |           |
|            | Netto Aufwand   | 50'900.00        | 50'900.00  | 24'900.00        | 24'900.00 | 36'889.00     | 36'889.00 |
| <b>440</b> | <b>Krankenpflege</b>  |                  |            |                  |           |               |           |
|            | Netto Aufwand   | 50'900.00        | 50'900.00  | 24'900.00        | 24'900.00 | 36'889.00     | 36'889.00 |
|            | Beitrag an Kinderspitex   | 500.00           | 500.00     | 500.00           | 500.00    | 489.00        | 489.00    |
|            | Spitex Däniken-Greizenbach-Walterswil / neu: Fr. 20.- pro Einwohner für Periode 2011-2013 (GRB 20.4.2010) | 50'000.00        | 50'000.00  | 24'000.00        | 24'000.00 | 36'000.00     | 36'000.00 |
|            | Samariterverein Däniken-Greizenbach   | 400.00           | 400.00     | 400.00           | 400.00    | 400.00        | 400.00    |
| <b>45</b>  | <b>Krankheitsbekämpfung</b>   |                  |            |                  |           |               |           |
|            | Netto Aufwand   | 41'600.00        | 41'600.00  | 39'150.00        | 39'150.00 | 39'121.00     | 39'121.00 |
| <b>450</b> | <b>Krankheitsbekämpfung</b>   |                  |            |                  |           |               |           |
|            | Netto Aufwand   | 41'600.00        | 41'600.00  | 39'150.00        | 39'150.00 | 39'121.00     | 39'121.00 |
|            | Beitrag an Suchthilfe Kanton (neu)  | 41'600.00        | 41'600.00  | 39'150.00        | 39'150.00 | 39'121.00     | 39'121.00 |
| <b>46</b>  | <b>Schulgesundheitsdienst</b>   |                  |            |                  |           |               |           |
|            | Netto Aufwand   | 24'700.00        | 24'700.00  | 25'900.00        | 25'900.00 | 19'050.30     | 19'050.30 |
| <b>460</b> | <b>Schulgesundheitsdienst</b>   |                  |            |                  |           |               |           |
|            | Netto Aufwand   | 24'700.00        | 24'700.00  | 25'900.00        | 25'900.00 | 19'050.30     | 19'050.30 |
|            | Besoldung Schulzahnpflege   | 2'500.00         | 2'500.00   | 3'000.00         | 3'000.00  | 2'724.15      | 2'724.15  |
|            | Verbrauchsmaterial Schulzahnpflege  | 800.00           | 800.00     | 800.00           | 800.00    | 463.70        | 463.70    |
|            | Verbrauchsmat. Schülärztl. Massnahmen (Pandemie) / Pandemievorsorge                                       | 1'700.00         | 1'700.00   | 1'700.00         | 1'700.00  | 2'407.20      | 2'407.20  |
|            | Schulzahnärztliche Behandlungen   | 16'800.00        | 16'800.00  | 17'300.00        | 17'300.00 | 11'455.25     | 11'455.25 |
|            | Schularzt (ex-Zweckverband)   | 2'600.00         | 2'600.00   | 2'600.00         | 2'600.00  | 2'000.00      | 2'000.00  |
|            | Uebrigter Sachaufwand Schulgesundheitsdienst  | 500.00           | 500.00     | 500.00           | 500.00    |               |           |



| Konto      | Laufende Rechnung<br>Funktionale Gliederung LR  | Voranschlag 2011 |              | Voranschlag 2010 |              | Rechnung 2009 |                          |
|------------|---|------------------|--------------|------------------|--------------|---------------|--------------------------|
|            |   | Aufwand          | Ertrag       | Aufwand          | Ertrag       | Aufwand       | Ertrag                   |
| <b>5</b>   | <b>SOZIALE WOHLFAHRT</b><br>Netto Aufwand   | 1'554'150.00     | 1'554'150.00 | 1'537'800.00     | 1'537'800.00 | 1'325'631.87  | 381'436.40<br>944'195.47 |
| <b>50</b>  | <b>Ergänzungsleistung EL (GASS)</b><br>Netto Aufwand  | 585'100.00       | 585'100.00   | 601'750.00       | 601'750.00   | 475'250.95    | 475'250.95               |
| <b>500</b> | <b>Sozialversicherungen EL</b><br>Netto Aufwand   | 585'100.00       | 585'100.00   | 601'750.00       | 601'750.00   | 475'250.95    | 475'250.95               |
| 500.351.00 | Verwaltungskosten EL Kanton / ex-SRUN   | 19'600.00        |              | 14'700.00        |              | 14'090.10     |                          |
| 500.361.00 | GASS Leistungsfeld Gemeinde EL/IV-NFA / Anteil ex-SRUN: Gesamtkosten 2010 = Fr. 240.-/Einwohner           | 565'500.00       |              | 587'050.00       |              | 461'160.85    |                          |
|            | Vorjahr Fr. 190.-/Einwohner   |                  |              |                  |              |               |                          |
| <b>54</b>  | <b>Jugendschutz</b><br>Netto Aufwand  | 40'900.00        | 40'900.00    | 40'900.00        | 40'900.00    | 19'929.55     | 19'929.55                |
| <b>540</b> | <b>Jugend</b><br>Netto Aufwand  | 40'900.00        | 40'900.00    | 40'900.00        | 40'900.00    | 19'929.55     | 19'929.55                |
| 540.352.00 | Offene Jugendarbeit Niederamt (Anteil) / Anteil Fr. 16.01 pro Einw.                                       | 39'000.00        |              | 38'850.00        |              | 19'929.55     |                          |
| 540.365.00 | Beitrag Kinderschutzz / ex-SRUN   | 1'450.00         |              | 1'450.00         |              |               |                          |
| 540.365.03 | Pro Juventute Elternbriefe  | 450.00           |              | 600.00           |              |               |                          |
| <b>55</b>  | <b>Invalidität</b><br>Netto Aufwand   | 2'700.00         | 2'700.00     | 2'700.00         | 2'700.00     | 2'328.80      | 2'328.80                 |
| <b>550</b> | <b>Invalidität</b><br>Netto Aufwand   | 2'700.00         | 2'700.00     | 2'700.00         | 2'700.00     | 2'328.80      | 2'328.80                 |
| 550.364.00 | Beitrag an INVA (Behindertentransport) / ex-SRUN  | 2'200.00         |              | 2'200.00         |              | 1'833.80      |                          |
| 550.365.00 | Stiftung Arkadis Olten  | 500.00           |              | 500.00           |              | 495.00        |                          |
| <b>57</b>  | <b>Altersheime</b><br>Netto Aufwand   | 10'900.00        | 10'900.00    | 4'650.00         | 4'650.00     | 1'223.50      | 1'223.50                 |
| <b>570</b> | <b>Alters- und Pflegeheime</b><br>Netto Aufwand   | 10'900.00        | 10'900.00    | 4'650.00         | 4'650.00     | 1'223.50      | 1'223.50                 |
| 570.318.03 | Seniorenveranstaltungen (Seniorenausfahrt / Seniorennachmittag) - alt Konto 580.318.03 / Seniorenausfahrt | 9'650.00         |              | 3'400.00         |              |               |                          |
| 570.364.01 | Beitrag an Alters- & Pflegeheim Schönenwerd   | 1'250.00         |              | 1'250.00         |              | 1'223.50      |                          |
| <b>58</b>  | <b>Fürsorge</b><br>Netto Aufwand  | 914'550.00       | 914'550.00   | 887'800.00       | 887'800.00   | 826'899.07    | 381'436.40<br>445'462.67 |



| Konto      | Laufende Rechnung<br>Funktionale Gliederung LR                                  | Voranschlag 2011  |                   | Voranschlag 2010  |                   | Rechnung 2009     |                   |
|------------|---|-------------------|-------------------|-------------------|-------------------|-------------------|-------------------|
|            |   | Aufwand           | Ertrag            | Aufwand           | Ertrag            | Aufwand           | Ertrag            |
| <b>580</b> | <b>Allgemeine Sozialhilfe</b>   | <b>160'650.00</b> | <b>160'650.00</b> | <b>159'200.00</b> | <b>159'200.00</b> | <b>104'648.55</b> | <b>104'648.55</b> |
| 580.300.00 | Netto Aufwand   |                   |                   |                   |                   | 6'875.00          |                   |
| 580.300.01 | Besoldung Sozialhilfekommission VSK   |                   |                   |                   |                   | 3'009.00          |                   |
| 580.300.03 | Sitzungsgelder Sozialhilfekommission  |                   |                   |                   |                   | 8'283.60          |                   |
| 580.301.02 | Besoldung Mütterberatungshilfe  |                   |                   |                   |                   | 2'945.35          |                   |
| 580.318.03 | Aushilfe/Stv. Sozialstelle  |                   |                   |                   |                   | 8'626.60          |                   |
| 580.351.00 | Altersaufzug & Seniorennachmittag (neu Konto 570.318.03)                        |                   |                   |                   |                   | 1'634.40          |                   |
| 580.352.01 | Kant. Verwaltungskosten Soziale Sicherheit                                      | 67'550.00         |                   | 52'500.00         |                   |                   |                   |
| 580.352.02 | Administration SRUN / ex-SRUN (Restkosten)                                      | 4'900.00          |                   | 4'850.00          |                   |                   |                   |
| 580.352.03 | Intake Arbeitsamt SRUN / ex-SRUN; Intake Fr. 2.-/Einwohner (Gemeindearbeitsamt) | 12'900.00         |                   | 12'000.00         |                   |                   |                   |
| 580.361.05 | Mütter-/Väterberatung SRUN / ex-SRUN; Anstellung bei SRUN ab 1.1.2010           | 19'600.00         |                   | 29'350.00         |                   |                   |                   |
| 580.364.00 | Beitrag an Sozialwerkstätten Kanton / ex-SRUN                                   | 3'200.00          |                   | 3'200.00          |                   |                   |                   |
| 580.364.03 | Soziale Beratungsinstitutionen Region / ex-SRUN (VEL)                           |                   |                   |                   |                   | 18'727.15         |                   |
| 580.365.07 | Beitrag an Schuldensanierungsverein Solothurn                                   |                   |                   |                   |                   | 4'397.80          |                   |
| 580.366.01 | Verein Case Management SO / ex-SRUN   | 3'550.00          |                   | 3'500.00          |                   | 200.00            |                   |
| 580.395.00 | Beitrag an Alimtenbevorstung Kanton (neu) / ex-SRUN                             | 48'950.00         |                   | 53'800.00         |                   | 3'473.35          |                   |
|            | Anteil Sozialleistungen Sozialhilfe   |                   |                   |                   |                   | 45'476.30         |                   |
|            |   |                   |                   |                   |                   | 1'000.00          |                   |
| <b>582</b> | <b>Gesetzliche Sozialhilfe</b>  | <b>753'900.00</b> | <b>753'900.00</b> | <b>728'600.00</b> | <b>728'600.00</b> | <b>722'250.52</b> | <b>381'436.40</b> |
| 582.362.00 | Netto Aufwand   |                   |                   |                   |                   |                   | 340'814.12        |
| 582.362.01 | Sozialadministration SRUN (Fallpauschalen) / ex-SRUN; Differenz Fallpauschalen  | 129'700.00        |                   | 129'300.00        |                   | 114'755.54        |                   |
| 582.461.60 | Sozialadministration im Lastenausgleich   |                   |                   |                   |                   |                   |                   |
|            | Lastenausgleich SRUN / ex-SRUN; Lastenausgleich Fr. 255.- pro Einwohner         | 624'200.00        |                   | 599'300.00        |                   | 607'494.98        |                   |
|            | Kantonsbeitrag Lastenausgleich  |                   |                   |                   |                   |                   | 381'436.40        |



| Konto      | Laufende Rechnung<br>Funktionale Gliederung LR   | Voranschlag 2011 |            | Voranschlag 2010 |            | Rechnung 2009 |            |
|------------|--|------------------|------------|------------------|------------|---------------|------------|
|            |  | Aufwand          | Ertrag     | Aufwand          | Ertrag     | Aufwand       | Ertrag     |
| <b>6</b>   | <b>VERKEHR</b>   |                  |            |                  |            |               |            |
|            | Netto Aufwand  | 581'150.00       | 200.00     | 460'950.00       | 200.00     | 472'211.25    | 3'749.00   |
|            |  |                  | 580'950.00 |                  | 460'750.00 |               | 468'462.25 |
| <b>62</b>  | <b>Gemeindestrassen</b>  |                  |            |                  |            |               |            |
|            | Netto Aufwand  | 361'300.00       | 200.00     | 304'900.00       | 200.00     | 304'300.25    | 3'749.00   |
|            |  |                  | 361'100.00 |                  | 304'700.00 |               | 300'551.25 |
| <b>620</b> | <b>Gemeindestrassen</b>  |                  |            |                  |            |               |            |
|            | Netto Aufwand  | 361'300.00       | 200.00     | 304'900.00       | 200.00     | 304'300.25    | 3'749.00   |
|            |  |                  | 361'100.00 |                  | 304'700.00 |               | 300'551.25 |
| 620.312.01 | Strom Strassenbeleuchtung  | 33'400.00        |            | 28'600.00        |            | 30'222.25     |            |
| 620.314.00 | Unterhalt Gemeindestrassen / Unvorhergesehenes (Schadensbehebung), Mergel, Kies  | 26'700.00        |            | 26'700.00        |            | 35'827.25     |            |
| 620.314.01 | Sanierung Gemeindestrassen, Belagserneuerungen / Instandstellung Strassen gem. Unterhaltskonzept                                     | 23'000.00        |            |                  |            | 15'764.05     |            |
| 620.314.02 | Winterdienst Gemeindestrassen / Verträge Krauer, Lüscher, Securitas<br>neur. Auslagerung Lindner-Aufgaben Winter 2010/11 bis 2014/15 | 41'700.00        |            | 11'900.00        |            | 18'970.49     |            |
| 620.314.03 | Unterhalt Strassenbeleuchtung / Unterhaltsvertrag AVAG Fr. 20'900.- (Pauschal)<br>a.o. Unterhalt/Reparaturen Fr. 9'700.-             | 43'800.00        |            | 54'000.00        |            | 28'160.85     |            |
| 620.314.04 | Sanierung Kandelaber 2. Etappe Fr. 13'200.-  | 6'000.00         |            |                  |            |               |            |
| 620.314.05 | Ausbau Strassenbeleuchtung / inkl. Versetzen Kandelaber (BAK)<br>Hausnummerierung (Nummernschilder)                                  | 100.00           |            | 200.00           |            | 465.95        |            |
| 620.314.06 | Verkehrsmassnahmen (Parkplätze, Markierungen, Schilder)  | 7'100.00         |            | 5'600.00         |            | 7'326.60      |            |
| 620.314.07 | Unterhalt Rabatten & Pflanzen Gemeindestrassen   | 4'400.00         |            | 4'400.00         |            | 2'904.40      |            |
| 620.314.08 | Reinigung Strassenschächte   | 9'500.00         |            | 9'100.00         |            | 8'463.65      |            |
| 620.314.09 | Strassenreinigung & Abrandung  | 24'200.00        |            | 28'100.00        |            | 22'200.05     |            |
| 620.314.10 | Dammerschüttung/Unterhalt Dämme (Hochwasser)   | 10'000.00        |            | 11'100.00        |            | 3'263.80      |            |
| 620.315.00 | Unterhalt Fahrzeuge und Geräte Bauamt (Strassen)   | 23'200.00        |            | 23'700.00        |            | 25'088.21     |            |
| 620.318.02 | Ext. Beratungen/Bauführungen   | 3'000.00         |            | 3'000.00         |            |               |            |
| 620.318.19 | Steuern/Versicherung Fahrzeuge   | 8'400.00         |            | 7'200.00         |            | 9'242.70      |            |
| 620.319.00 | Übriger Sachaufwand Gemeindestrassen   | 500.00           |            | 500.00           |            |               |            |
| 620.365.00 | Gemeindebeitrag FES (Entsorgung und Strassenunterhalt)   | 300.00           |            | 300.00           |            | 400.00        |            |
| 620.390.00 | IV Besoldung Bauamt Strassen (Kto. 027.490.07)   | 46'000.00        |            | 40'500.00        |            | 46'000.00     |            |
| 620.390.01 | IV Strassenentwässerung 40 Rp. 83'590m2 ZGF 1.3 (Kto. 711.490.01)  | 46'000.00        |            | 46'000.00        |            | 46'000.00     |            |
| 620.390.02 | IV Kehrichtkosten aus Baumschnitt Strassen (Kto. 721.490.02)   | 4'000.00         |            | 4'000.00         |            | 4'000.00      |            |
| 620.435.00 | Verkäufe Bauamt (Salz etc.)  |                  |            |                  |            |               | 65.00      |
| 620.439.00 | Uebrige Entgelte   |                  |            |                  |            |               | 3'684.00   |
| 620.461.01 | Entschädigung Hausnummern SGV  |                  | 200.00     |                  | 200.00     |               |            |
| <b>65</b>  | <b>Regionalverkehr</b>   |                  |            |                  |            |               |            |
|            | Netto Aufwand  | 219'850.00       | 219'850.00 | 156'050.00       | 156'050.00 | 167'911.00    | 167'911.00 |
| <b>650</b> | <b>Regionalverkehr</b>   |                  |            |                  |            |               |            |
|            | Netto Aufwand  | 219'850.00       | 219'850.00 | 156'050.00       | 156'050.00 | 167'911.00    | 167'911.00 |
| 650.301.00 | Besoldung Reinigung Bus-Wartehäuser  | 2'700.00         |            | 2'700.00         |            | 2'575.50      |            |



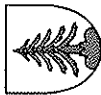
| Konto      | Laufende Rechnung<br>Funktionale Gliederung LR   | Voranschlag 2011 |        | Voranschlag 2010 |        | Rechnung 2009 |        |
|------------|--|------------------|--------|------------------|--------|---------------|--------|
|            |  | Aufwand          | Ertrag | Aufwand          | Ertrag | Aufwand       | Ertrag |
| 650.312.01 | Strom Bus-Wartehäuser  | 1'100.00         |        | 800.00           |        | 1'113.75      |        |
| 650.312.02 | Wasser Bus-Wartehäuser   | 200.00           |        | 200.00           |        | 43.85         |        |
| 650.314.00 | Unterhalt Bus-Wartehäuser  | 800.00           |        | 800.00           |        | 2'422.25      |        |
| 650.318.19 | Versicherung Bus-Wartehäuser   | 50.00            |        | 50.00            |        | 61.80         |        |
| 650.361.00 | Beitrag an Tarifverbund OEVG / Gemeindeanteil 37% a/58 mio. Gesamtkosten<br>neues, höheres Fahrplanangebot | 210'000.00       |        | 151'000.00       |        | 161'367.00    |        |
| 650.364.00 | Kostenverteiler AAR bus+bahn "staartliner" / neu: inkl. Nachtbus Region Olten (GRB<br>15.6.2010)           | 5'000.00         |        | 500.00           |        | 326.85        |        |



| Konto      | Laufende Rechnung<br>Funktionale Gliederung LR   | Voranschlag 2011 |              | Voranschlag 2010 |              | Rechnung 2009 |              |
|------------|--|------------------|--------------|------------------|--------------|---------------|--------------|
|            |  | Aufwand          | Ertrag       | Aufwand          | Ertrag       | Aufwand       | Ertrag       |
| 7          | <b>UMWELT UND RAUMORDNUNG</b><br>Netto Aufwand   | 1'448'600.00     | 1'311'750.00 | 1'295'200.00     | 1'168'100.00 | 1'342'674.29  | 1'201'214.54 |
|            |  |                  | 136'850.00   |                  | 127'100.00   |               | 141'459.75   |
| 70         | <b>Wasserversorgung</b>  | 389'900.00       | 389'900.00   | 287'000.00       | 287'000.00   | 308'173.25    | 308'173.25   |
| 701        | <b>Wasserversorgung (Spezialfinanzierung)</b>  | 389'900.00       | 389'900.00   | 287'000.00       | 287'000.00   | 308'173.25    | 308'173.25   |
| 701.310.00 | Büromaterial Wasserversorgung  | 1'000.00         |              | 1'000.00         |              | 1'000.00      |              |
| 701.311.00 | Anschaftungen Wasserrohren   | 14'750.00        |              | 18'800.00        |              | 12'526.50     |              |
| 701.312.01 | Strom/Signal Pumpwerke/Reservoirs  | 7'600.00         |              | 7'700.00         |              | 7'608.30      |              |
| 701.312.02 | Wasserankauf Schönenwerd inkl. Walterswil/Däniken  | 51'800.00        |              | 53'200.00        |              | 52'897.85     |              |
| 701.314.00 | Unterhalt Pumpwerke/Reservoirs   | 4'100.00         |              | 2'400.00         |              | 24'039.15     |              |
| 701.314.02 | Reparaturen Wassernetz, Netzsanierungen / Leitungsbrüche, Defekte, Untersuchungen/Reparatur/Ersatz Hydranten, Schieberkontrolle, Reparatur Schieberschächte & Schieberkappen, Auswechseln Schieber | 85'850.00        |              | 80'600.00        |              | 75'214.45     |              |
| 701.318.00 | Wasser-Netzuntersuchungen, Leckortung  |                  |              |                  |              |               |              |
| 701.318.01 | Wasseruntersuchungen Bachema   | 1'200.00         |              | 1'800.00         |              | 22'920.00     |              |
| 701.318.02 | Nachführung Wassernetzpläne  | 5'000.00         |              | 5'000.00         |              | 572.20        |              |
| 701.318.14 | Entschädigung Administration & Fakturierung  | 8'500.00         |              | 8'500.00         |              | 6'076.50      |              |
| 701.318.19 | Gebäude-/Sachversicherungen Wasserversorgung   | 900.00           |              | 800.00           |              | -800.00       |              |
| 701.319.00 | Übriger Sachaufwand Wasser   | 100.00           |              | 90.00            |              | 885.20        |              |
| 701.331.00 | Abschreibungen a/Netto-Investitionen Wasser  | 61'550.00        |              | 60'300.00        |              | 61'695.00     |              |
| 701.332.00 | Zusätzliche Abschreibungen Wasser  | 110'050.00       |              | 13'010.00        |              | 475.85        |              |
| 701.380.00 | Ertragsüberschuss Wasser LR / Cashflow 52% = Fr. 171'600.-   |                  |              |                  |              |               |              |
| 701.390.00 | IV Verwaltungskosten Wasser (Kto. 020.490.02)  | 6'500.00         |              | 5'500.00         |              | 6'500.00      |              |
| 701.390.01 | IV Unterhalt Wasserversorgung (Kto. 027.490.01)  | 11'500.00        |              | 9'500.00         |              | 11'500.00     |              |
| 701.390.02 | IV Besoldung Baukommission (Kto. 027.490.03)   | 5'500.00         |              | 5'000.00         |              | 5'500.00      |              |
| 701.390.03 | Zins a/Vorschuss Wasser (Kto. 1280.00) / 2,5% int. Zins auf EK/AV  | 2'500.00         |              | 2'000.00         |              | 2'500.00      |              |
| 701.406.00 | Beitrag Löschwasserversorgung Feuerwehr (LWV) / neu: Fr. 400.-- LWV-Beitrag von Stützpunktfeuerwehr Schönenwerd (pro Hydrant)  | 11'500.00        | 60'400.00    | 11'800.00        |              | 16'960.00     |              |
| 701.434.00 | Wasserverkäufe ab 1.4.2011: Fr. 1.50 pro m3 (alt 1.25) / Wasserverbrauch 186'300 m3 zu Fr. 1.50 (neu, bisher Fr. 1.25) ab 1.4.2011   |                  | 279'000.00   |                  | 236'500.00   |               | 214'493.70   |
| 701.434.01 | Bauwasserverkäufe  |                  |              |                  |              |               | 200.00       |
| 701.434.02 | Gebühren Wasserrohren (Grundtaxe - alt) / Grundgebühr Fr. 0.20 pro m2 ZGF  |                  | 50'500.00    |                  | 50'500.00    |               | 310.00       |
| 701.434.04 | Erlös aus Reparaturen Wasser   |                  |              |                  |              |               | 1'160.30     |
| 701.434.05 | Einmessen Wasseranschlüsse (Pauschale)   |                  |              |                  |              |               | 100.00       |
| 701.434.06 | Grundgebühren Wasser ZGF (20 Rp. m2 ZGF)   |                  |              |                  |              |               | 50'656.95    |
| 701.461.01 | Rückertattungen Wasser SGV Solothurn   |                  |              |                  |              |               | 5'114.00     |
| 701.480.00 | Aufwandüberschuss Wasser LR  |                  |              |                  |              |               | 36'138.30    |
| 71         | <b>Abwasserbeseitigung</b>   | 525'300.00       | 525'300.00   | 550'300.00       | 550'800.00   | 553'725.30    | 553'725.30   |



| Konto      | Laufende Rechnung<br>Funktionale Gliederung LR  | Voranschlag 2011  |                   | Voranschlag 2010  |                   | Rechnung 2009     |                   |
|------------|---|-------------------|-------------------|-------------------|-------------------|-------------------|-------------------|
|            |   | Aufwand           | Ertrag            | Aufwand           | Ertrag            | Aufwand           | Ertrag            |
| <b>711</b> | <b>Abwasserbeseitigung (Spezialfinanzierung)</b>  | <b>525'300.00</b> | <b>525'300.00</b> | <b>550'800.00</b> | <b>550'800.00</b> | <b>553'725.30</b> | <b>553'725.30</b> |
| 711.312.01 | Strom für Regenklärbecken   | 100.00            |                   | 100.00            |                   | 127.70            |                   |
| 711.314.00 | Unterhalt Kanalisation  | 20'000.00         |                   | 20'000.00         |                   | 23'745.05         |                   |
| 711.318.00 | Nachführen Netzpläne Abwasser (Kanalisationspläne)  | 6'000.00          |                   | 6'000.00          |                   | 13'989.50         |                   |
| 711.318.14 | Entschädigung Administration & Fakturierung   | 21'750.00         |                   | 21'750.00         |                   | 21'250.00         |                   |
| 711.319.00 | Übriger Sachaufwand Abwasser  | 500.00            |                   | 500.00            |                   |                   |                   |
| 711.322.00 | Zinsaufwand ARA/Cartaseta Abwasser  |                   |                   |                   |                   | 139.15            |                   |
| 711.331.00 | Abschreibungen a/Netto-Investitionen Abwasser   | 38'450.00         |                   | 20'000.00         |                   | 1'285.00          |                   |
| 711.332.00 | Zusätzl. Abschreibungen Abwasser  | 41'500.00         |                   | 60'250.00         |                   | 14'794.95         |                   |
| 711.352.00 | Betriebskostenbeitrag ARA   | 330'000.00        |                   | 300'000.00        |                   | 330'013.90        |                   |
| 711.352.01 | Einlage in Abwasserfonds (via ARA, bis 31.12.2010)  |                   |                   | 77'000.00         |                   | 59'254.00         |                   |
| 711.380.00 | Ertragsüberschuss Abwasser LR / Casflow 106% = Fr. 138'450.-  | 58'500.00         |                   | 37'200.00         |                   | 16'626.05         |                   |
| 711.380.02 | Einlage Werterhalt Abwasser   |                   |                   |                   |                   | 64'000.00         |                   |
| 711.390.00 | IV Verwaltungskosten Abwasser (Kto. 020.490.03)   | 6'500.00          |                   | 5'500.00          |                   | 6'500.00          |                   |
| 711.390.01 | IV Besoldung Bauamt Abwasser (Kto. 027.490.05)  | 2'000.00          |                   | 2'500.00          |                   | 2'000.00          |                   |
| 711.434.00 | Klärgebühren gem. Wasserbezug ab 1.4.2011: Fr. 1.25 pro m3 (alt 1.50) / Verbrauchsg Gebühr auf m3 Frischwasser zu Fr. 1.25 (neu, bisher Fr. 1.50) ab 1.4.2011 |                   | 218'500.00        |                   | 262'000.00        |                   | 255'140.60        |
| 711.434.02 | Klärgebühren Quellenbesitzer  |                   | 7'900.00          |                   | 1'500.00          |                   |                   |
| 711.434.03 | Klärgebühren Cartaseta (inkl. Fonds) / Überwälzung Kosten ARA/Cartaseta   |                   | 99'000.00         |                   | 111'000.00        |                   | 107'799.90        |
| 711.434.04 | Klärgebühren Grundgebühr ZGF (40 Rp. pro m2 ZGF) / Grundgebühr Fr. 0.40 pro m2 ZGF  |                   | 122'000.00        |                   | 99'000.00         |                   | 114'993.85        |
| 711.434.05 | Kostenanteile Kanalisations-Fernsehen   |                   |                   |                   |                   |                   | 350.00            |
| 711.434.06 | Einmessen Kanalisationsanschluss  |                   |                   |                   |                   |                   | 100.00            |
| 711.490.01 | IV Gemeindestrassenentwässerung (40 Rp. auf 88'310 m2)  |                   | 46'000.00         |                   | 46'000.00         |                   | 42'750.95         |
| 711.490.09 | Zins a/Eigenkapital Abwasser (Kto. 2280.03) / 2.5% int. Zins auf EK/AV  |                   | 31'900.00         |                   | 31'300.00         |                   | 32'590.00         |
| <b>72</b>  | <b>Abfallbeseitigung</b>  | <b>369'400.00</b> | <b>369'400.00</b> | <b>307'800.00</b> | <b>307'800.00</b> | <b>316'547.99</b> | <b>316'547.99</b> |
| <b>721</b> | <b>Abfallbeseitigung (Spezialfinanzierung)</b>  | <b>369'400.00</b> | <b>369'400.00</b> | <b>307'800.00</b> | <b>307'800.00</b> | <b>316'547.99</b> | <b>316'547.99</b> |
| 721.301.01 | Besoldung Muldenplatzaufsicht   | 12'000.00         |                   | 12'000.00         |                   | 10'044.05         |                   |
| 721.311.00 | Anschaffungen Muldenplatz   | 300.00            |                   | 1'600.00          |                   | 5'082.75          |                   |
| 721.315.00 | Unterhalt Muldenplatz/Wiga-Wägesystem   | 3'000.00          |                   | 3'000.00          |                   | 1'779.60          |                   |
| 721.318.00 | Transportkosten Kehrichtabfuhr  | 94'000.00         |                   | 91'400.00         |                   | 91'220.50         |                   |
| 721.318.01 | Mulden Sperrgut MZG Grube   | 14'000.00         |                   | 14'000.00         |                   | 15'278.55         |                   |
| 721.318.02 | Aufwand Häckselaktionen / neue Lösung ab 1.1.2011   | 11'600.00         |                   | 24'200.00         |                   | 27'556.60         |                   |
| 721.318.03 | Aufwand Papiersammlungen  | 12'950.00         |                   | 11'150.00         |                   | 11'282.70         |                   |
| 721.318.04 | Aufwand Altmetallsammlungen   | 4'450.00          |                   | 1'900.00          |                   | 4'688.30          |                   |
| 721.318.05 | Aufwand Sondermüll-Entsorgung   | 5'200.00          |                   | 5'200.00          |                   | 4'493.30          |                   |
| 721.318.06 | Aufwand Altglas-Entsorgung  | 7'200.00          |                   | 6'850.00          |                   | 7'281.35          |                   |
| 721.318.08 | Mulden Bauschutt MZG Grube  | 5'550.00          |                   | 5'400.00          |                   | 5'308.45          |                   |
| 721.318.09 | Mulden Grünabfuhr MZG Grube / entfällt ab 1.1.2011  |                   |                   | 2'850.00          |                   | 2'963.80          |                   |



| Konto      | Laufende Rechnung<br>Funktionale Gliederung LR  | Voranschlag 2011 |                 | Voranschlag 2010 |                 | Rechnung 2009    |                 |
|------------|---|------------------|-----------------|------------------|-----------------|------------------|-----------------|
|            |   | Aufwand          | Ertrag          | Aufwand          | Ertrag          | Aufwand          | Ertrag          |
| 721.318.10 | Beitrag Alltasterfonds Kanton Solothurn   |                  |                 |                  |                 |                  |                 |
| 721.318.11 | Transportkosten Grünabfuhr / neu gem. Konzept Grüngut (Abfuhr mit Wägesystem ab 1.1.2011)           | 40'000.00        |                 | 8'000.00         |                 | 6'736.25         |                 |
| 721.318.12 | Entsorgungskosten Grünabfuhr / neu gem. Konzept Grüngut (Abfuhr mit Wägesystem ab 1.1.2011)         | 13'800.00        |                 |                  |                 |                  |                 |
| 721.318.14 | Entschädigung Administration & Fakturierung / inkl. Fakturierung Grüngut (Wägesystem)               | 17'750.00        |                 | 12'750.00        |                 | 11'250.00        |                 |
| 721.330.00 | Debitorenverluste Abfall  |                  |                 |                  |                 | 824.00           |                 |
| 721.331.00 | Abschreibungen a/Netto-Investitionen Abfall   | 1'250.00         |                 | 1'600.00         |                 | 1'742.80         |                 |
| 721.332.00 | Zusätzl. Abschreibungen Abfall  |                  |                 |                  |                 | 12'500.00        |                 |
| 721.352.00 | Kehricht-Verbrennung KEBAG, Zuchwil   | 74'300.00        |                 | 72'950.00        |                 | 74'914.90        |                 |
| 721.380.00 | Ertragsüberschuss Abfall LR / Cashflow 6,5% = Fr. 23'400.-  | 22'150.00        |                 | 11'800.00        |                 | 700.09           |                 |
| 721.390.00 | IV Verwältigungskosten Abfall (Kto. 020.490.04)   | 6'500.00         |                 | 5'500.00         |                 | 6'500.00         |                 |
| 721.390.01 | IV Besoldung Bauamt Abfall (Kto. 027.490.06)  | 14'000.00        |                 | 14'500.00        |                 | 14'000.00        |                 |
| 721.390.09 | Zins a/Vorschuss Abfall (Kto. 1280.04) / 2,5% int. Zins auf EK/AV                                   | 900.00           |                 | 1'150.00         |                 | 400.00           |                 |
| 721.434.03 | Ertrag Sperrgut Muldenplatz   |                  | 10'800.00       |                  | 10'850.00       |                  | 10'919.60       |
| 721.434.05 | Ertrag Grüngut Muldenplatz/Häckseln / Ertrag Häckselaktionen (ab 1.1.2011 kein Grüngut Muldenplatz) |                  | 10'550.00       |                  | 10'650.00       |                  | 11'641.44       |
| 721.434.06 | Ertrag Grundgebühr Kehricht / Fr. 40.- pro Haushalt/Gewerbe   |                  | 48'100.00       |                  | 46'050.00       |                  | 55'812.45       |
| 721.434.07 | Ertrag Andockgebühr Kehricht  |                  | 14'050.00       |                  | 14'100.00       |                  | 15'933.30       |
| 721.434.08 | Ertrag Gewichtsgebühr Kehricht / Fr. 0.41 pro kg  |                  | 208'750.00      |                  | 205'750.00      |                  | 205'221.35      |
| 721.434.09 | Ertrag Gewichtsgebühr Grüngut / Fr. 0.41 pro kg   |                  | 45'550.00       |                  |                 |                  |                 |
| 721.434.10 | Ertrag Andockgebühr Grüngut   |                  | 11'100.00       |                  |                 |                  |                 |
| 721.434.90 | Aufwand Kehricht Staldenacker (Sammel-Container-System)   |                  | -10'000.00      |                  | -10'000.00      |                  | -11'752.40      |
| 721.434.91 | Ertrag Kehricht Staldenacker (Sammel-Container-System)  |                  | 10'000.00       |                  | 10'000.00       |                  | 8'961.45        |
| 721.436.00 | Bussenertrag Abfallsünder   |                  |                 |                  |                 |                  | 224.10          |
| 721.469.00 | Allglas-Entsorgungs- & Containerbeitrag VetroSwiss  |                  | 8'500.00        |                  | 8'400.00        |                  | 8'434.30        |
| 721.490.01 | IV Kehricht Bauamt (Kto. 027.390.01)  |                  | 6'500.00        |                  | 6'500.00        |                  | 6'040.90        |
| 721.490.02 | IV Kehricht aus Baumschnitt Strassen (Kto. 620.390.02)  |                  | 4'000.00        |                  | 4'000.00        |                  | 3'717.45        |
| 721.490.03 | IV Kehricht aus Baumschnitt Dorfbach (Kto. 721.490.03)  |                  | 1'500.00        |                  | 1'500.00        |                  | 1'394.05        |
| <b>74</b>  | <b>Friedhof und Bestattung</b>  | <b>60'050.00</b> | <b>3'150.00</b> | <b>48'300.00</b> | <b>2'800.00</b> | <b>88'345.40</b> | <b>4'300.00</b> |
|            | Netto Aufwand   |                  | 56'900.00       |                  | 45'500.00       |                  | 84'045.40       |
| <b>740</b> | <b>Bestattungswesen</b>   | <b>60'050.00</b> | <b>3'150.00</b> | <b>48'300.00</b> | <b>2'800.00</b> | <b>88'345.40</b> | <b>4'300.00</b> |
|            | Netto Aufwand   |                  | 56'900.00       |                  | 45'500.00       |                  | 84'045.40       |
| 740.301.00 | Besoldung Aufsicht Friedhof und Leichenhaus   | 2'650.00         |                 | 4'100.00         |                 | 2'684.00         |                 |
| 740.311.00 | Anschaffungen Friedhof / Ersatz Kälteanlage Aufbewahrungshalle                                      | 8'000.00         |                 |                  |                 |                  |                 |
| 740.312.01 | Strom Leichenhaus   | 1'600.00         |                 | 900.00           |                 | 1'605.80         |                 |
| 740.312.02 | Wasser Leichenhaus  | 300.00           |                 | 300.00           |                 | 317.40           |                 |
| 740.314.00 | Unterhalt Leichenhaus   | 500.00           |                 | 500.00           |                 | 3'277.65         |                 |
| 740.314.01 | Baulicher Unterhalt Friedhof / Granitplatten, Aussanden, Tuja schneiden, Unvorhergesehenes          | 11'500.00        |                 | 11'500.00        |                 | 8'754.60         |                 |
| 740.314.02 | Ausbau/Neuanlagen Friedhof  |                  |                 |                  |                 | 37'385.45        |                 |



| Konto      | Laufende Rechnung<br>Funktionale Gliederung LR                            | Voranschlag 2011 |                  | Voranschlag 2010 |                  | Rechnung 2009    |                  |
|------------|---|------------------|------------------|------------------|------------------|------------------|------------------|
|            |   | Aufwand          | Ertrag           | Aufwand          | Ertrag           | Aufwand          | Ertrag           |
| 740.316.01 | Pachtzins röm-kath. Kirchengemeinde Friedhof / Vertragslösung pendent     | 100.00           |                  | 100.00           |                  | 100.00           |                  |
| 740.318.02 | Beerdigungskosten   | 18'000.00        |                  | 17'000.00        |                  | 17'054.75        |                  |
| 740.318.03 | Mulden Grünabfuhr Friedhof (USK)  | 1'300.00         |                  | 1'300.00         |                  | 1'554.90         |                  |
| 740.318.19 | Gebäude-/Sachversicherungen Friedhof                                      | 100.00           |                  | 100.00           |                  | 110.85           |                  |
| 740.319.00 | Übriger Sachaufwand Friedhof  | 500.00           |                  | 500.00           |                  |                  |                  |
| 740.390.00 | IV Besoldung Bauamt Friedhof (Kto. 027.490.02)                            | 15'500.00        | 500.00           | 12'000.00        | 300.00           | 15'500.00        | 200.00           |
| 740.434.00 | Gebühren für Grabeinfassen/Namensschilder                                 |                  |                  |                  |                  |                  | 1'600.00         |
| 740.434.01 | Gebühren Grabstätte Auswärtige  |                  | 2'650.00         |                  | 2'500.00         |                  | 2'500.00         |
| 740.434.02 | Gebühren Urnenhain  |                  |                  |                  |                  |                  |                  |
| <b>75</b>  | <b>Gewässerverbauungen</b>  | <b>28'150.00</b> | <b>28'150.00</b> | <b>34'100.00</b> | <b>34'100.00</b> | <b>16'841.40</b> | <b>16'841.40</b> |
|            | Netto Aufwand   |                  |                  |                  |                  |                  |                  |
| <b>750</b> | <b>Gewässerverbauungen</b>  | <b>28'150.00</b> | <b>28'150.00</b> | <b>34'100.00</b> | <b>34'100.00</b> | <b>16'841.40</b> | <b>16'841.40</b> |
|            | Netto Aufwand   |                  |                  |                  |                  |                  |                  |
| 750.312.01 | Strom Mobile Pumpen Hochwasserschutz (Güterstrasse)                       | 50.00            |                  | 15'100.00        |                  | 9'341.40         |                  |
| 750.314.00 | Unterhalt Dorfbach  | 4'500.00         |                  | 4'500.00         |                  |                  |                  |
| 750.314.02 | Unterhalt Seitenbäche   | 1'000.00         |                  | 1'000.00         |                  |                  |                  |
| 750.318.02 | Ext. Beratungen/Bauführungen  | 6'000.00         |                  | 12'000.00        |                  | 6'000.00         |                  |
| 750.390.00 | IV Besoldung Bauamt Dorfbach (Kto. 027.490.10)                            | 1'500.00         |                  | 1'500.00         |                  | 1'500.00         |                  |
| 750.390.03 | IV Kehrlichkosten aus Baumschnitt Dorfbach (Kto. 721.490.03)              |                  |                  |                  |                  |                  |                  |
| <b>78</b>  | <b>Übriger Umweltschutz</b>   | <b>55'450.00</b> | <b>23'500.00</b> | <b>49'550.00</b> | <b>19'200.00</b> | <b>41'185.50</b> | <b>16'745.00</b> |
|            | Netto Aufwand   |                  | 31'950.00        |                  | 30'350.00        |                  | 24'440.50        |
| <b>780</b> | <b>Übriger Umweltschutz</b>   | <b>55'450.00</b> | <b>23'500.00</b> | <b>49'550.00</b> | <b>19'200.00</b> | <b>41'185.50</b> | <b>16'745.00</b> |
|            | Netto Aufwand   |                  |                  |                  |                  |                  |                  |
| 780.300.00 | Besoldung Umweltschutzkommission  | 4'500.00         |                  | 4'500.00         |                  | 4'500.00         |                  |
| 780.300.01 | Sitzungsgelder Umweltschutzkommission                                     | 5'200.00         |                  | 4'650.00         |                  | 4'267.00         |                  |
| 780.301.00 | Besoldung Feuerungskontrolleur / neu: inkl. Holzfeuerungskontrolle        | 20'250.00        |                  | 16'800.00        |                  | 14'725.00        |                  |
| 780.309.00 | Übriger Personalaufwand, Kurse Umweltschutz                               | 500.00           |                  | 500.00           |                  |                  |                  |
| 780.310.00 | Büromaterial, Drucksachen Umweltschutz                                    | 3'000.00         |                  | 3'000.00         |                  | 2'052.75         |                  |
| 780.310.01 | Inserate Umweltschutz   | 2'400.00         |                  | 2'000.00         |                  | 2'586.85         |                  |
| 780.311.00 | Anschaffungen Naturkonzept  | 4'000.00         |                  | 2'000.00         |                  |                  |                  |
| 780.315.00 | Unterhalt Geräte Umweltschutz   | 2'100.00         |                  | 2'100.00         |                  | 2'008.90         |                  |
| 780.315.07 | Unterhalt Hundeeinrichtungen (Robidogs)                                   | 500.00           |                  | 500.00           |                  |                  |                  |
| 780.315.08 | Unterhalt Gitterrost (Aktion Umweltschutz)                                | 500.00           |                  | 500.00           |                  |                  |                  |
| 780.319.00 | Übriger Sachaufwand Umweltschutz  | 1'500.00         |                  | 1'000.00         |                  | 1'045.00         |                  |
| 780.361.00 | Beitrag Feuerungskontrolle Kanton   | 9'000.00         |                  | 9'500.00         |                  | 9'000.00         |                  |
| 780.390.00 | IV Besoldungskosten Bauamt (Kto. 027.490.11)                              | 2'000.00         |                  | 2'000.00         |                  | 1'000.00         |                  |
| 780.395.00 | Anteil Sozialleistungen Umweltschutz                                      |                  |                  |                  |                  |                  |                  |
| 780.431.00 | Erlös Feuerungskontrollen / neu: inkl. Ertrag aus Holzfeuerungskontrollen |                  | 23'500.00        |                  | 19'200.00        |                  | 16'745.00        |



| Konto      | Laufende Rechnung<br>Funktionale Gliederung LR         | Voranschlag 2011 |                     | Voranschlag 2010 |                     | Rechnung 2009 |                       |
|------------|--|------------------|---------------------|------------------|---------------------|---------------|-----------------------|
|            |  | Aufwand          | Ertrag              | Aufwand          | Ertrag              | Aufwand       | Ertrag                |
| 79         | <b>Raumordnung</b><br>Netto Aufwand                    | 20'350.00        | 500.00<br>19'850.00 | 17'650.00        | 500.00<br>17'150.00 | 17'855.45     | 1'723.00<br>16'132.45 |
| 790        | <b>Raumordnung</b><br>Netto Aufwand                    | 20'350.00        | 500.00<br>19'850.00 | 17'650.00        | 500.00<br>17'150.00 | 17'855.45     | 1'723.00<br>16'132.45 |
| 790.318.00 | Grundbuchkosten Grundbuchamt                           | 500.00           |                     | 500.00           |                     | 25.00         |                       |
| 790.318.01 | Nachfragen Gemeinde-/Ortspläne / inkl. Betrieb Geoshop | 9'150.00         |                     | 7'250.00         |                     | 9'227.85      |                       |
| 790.318.02 | Beratungen Planungsfragen                              | 5'000.00         |                     | 5'000.00         |                     | 3'748.85      |                       |
| 790.319.01 | Schweizerische Vereinigung Landesplanung               | 200.00           |                     | 200.00           |                     | 263.25        |                       |
| 790.362.00 | Regional-Verein OGG Olten-Gösigen-Gäu                  | 1'400.00         |                     | 1'400.00         |                     | 1'358.50      |                       |
| 790.362.01 | Planungsverband Region Aarau PRA                       | 1'600.00         |                     | 800.00           |                     | 785.00        |                       |
| 790.362.05 | Verein Gemeindepräsidenten Niederamt                   | 2'500.00         |                     | 2'500.00         |                     | 2'447.00      |                       |
| 790.435.00 | Gebühren Amtliche Vermessungen                         |                  | 500.00              |                  | 500.00              |               | 1'723.00              |



| Konto      | Laufende Rechnung<br>Funktionale Gliederung LR                    | Voranschlag 2011 |            | Voranschlag 2010 |            | Rechnung 2009 |            |
|------------|---|------------------|------------|------------------|------------|---------------|------------|
|            |   | Aufwand          | Ertrag     | Aufwand          | Ertrag     | Aufwand       | Ertrag     |
| <b>8</b>   | <b>VOLKSWIRTSCHAFT</b>  |                  |            |                  |            |               |            |
|            | Netto Ertrag  | 21'400.00        | 131'900.00 | 21'400.00        | 112'200.00 | 20'039.55     | 110'368.50 |
|            |   | 110'500.00       |            | 90'800.00        |            | 90'328.95     |            |
| <b>80</b>  | <b>Landwirtschaft</b>   |                  |            |                  |            |               |            |
|            | Netto Aufwand   | 8'900.00         | 8'900.00   | 8'900.00         | 8'900.00   | 7'764.55      | 7'764.55   |
| <b>800</b> | <b>Landwirtschaft</b>   |                  |            |                  |            |               |            |
|            | Netto Aufwand   | 8'900.00         | 8'900.00   | 8'900.00         | 8'900.00   | 7'764.55      | 7'764.55   |
|            | Honorar Gemeindestelle für Landwirtschaft (GLW)                   | 1'000.00         | 8'900.00   | 1'000.00         | 8'900.00   | 1'000.00      | 1'000.00   |
|            | Sitzungsgelder Landwirtschaft                                     | 300.00           |            | 300.00           |            | 54.50         |            |
|            | Beitrag an Tierseuchenbekämpfung Kanton                           | 2'000.00         |            | 2'000.00         |            | 2'720.15      |            |
|            | Extraktionswerk Lyss - Betriebskostenbeitrag                      | 4'600.00         |            | 4'600.00         |            | 3'011.50      |            |
|            | Kadaverentsorgung Stüsslingen                                     | 1'000.00         |            | 1'000.00         |            | 978.40        |            |
| <b>81</b>  | <b>Forstwirtschaft</b>  |                  |            |                  |            |               |            |
|            | Netto Aufwand   | 12'500.00        | 12'500.00  | 12'500.00        | 12'500.00  | 12'275.00     | 12'275.00  |
| <b>810</b> | <b>Forstwirtschaft</b>  |                  |            |                  |            |               |            |
|            | Netto Aufwand   | 12'500.00        | 12'500.00  | 12'500.00        | 12'500.00  | 12'275.00     | 12'275.00  |
|            | Beitrag an Kanton "Waldfüfber"                                    | 12'500.00        |            | 12'500.00        |            | 12'275.00     |            |
| <b>86</b>  | <b>Energie</b>  |                  |            |                  |            |               |            |
|            | Netto Ertrag  | 131'900.00       | 131'900.00 | 112'200.00       | 112'200.00 | 110'368.50    | 110'368.50 |
| <b>860</b> | <b>Energieversorgung</b>  |                  |            |                  |            |               |            |
|            | Netto Ertrag  | 131'900.00       | 131'900.00 | 112'200.00       | 112'200.00 | 110'368.50    | 110'368.50 |
|            | Konzessionsgebühr Atel/Grod                                       |                  | 2'000.00   |                  | 2'000.00   |               | 2'000.00   |
|            | Konzessionsgebühr Strom AVAG/ELAG                                 |                  | 120'000.00 |                  | 100'000.00 |               | 100'000.00 |
|            | Konzessionsgebühr Gas sbo   |                  | 9'050.00   |                  | 8'450.00   |               | 7'575.35   |
|            | Konzessionsgebühr Nahwärme Bürgergemeinde (Holzschnitzel-Heizung) |                  | 850.00     |                  | 1'750.00   |               | 793.15     |



| Konto      | Laufende Rechnung<br>Funktionale Gliederung LR   | Voranschlag 2011 |              | Voranschlag 2010 |              | Rechnung 2009 |              |
|------------|--|------------------|--------------|------------------|--------------|---------------|--------------|
|            |  | Aufwand          | Ertrag       | Aufwand          | Ertrag       | Aufwand       | Ertrag       |
| <b>9</b>   | <b>FINANZEN UND STEUERN</b>  |                  |              |                  |              |               |              |
|            | Netto Ertrag   | 726'500.00       | 7'488'800.00 | 777'700.00       | 7'126'800.00 | 1'818'606.14  | 7'757'234.32 |
|            |  | 6'762'300.00     |              | 6'349'100.00     |              | 5'938'628.18  |              |
| <b>90</b>  | <b>Steuern</b>   |                  |              |                  |              |               |              |
|            | Netto Ertrag   | 143'000.00       | 6'835'000.00 | 146'000.00       | 6'865'000.00 | 178'330.26    | 6'843'655.75 |
|            |  | 6'692'000.00     |              | 6'719'000.00     |              | 6'665'325.49  |              |
| <b>900</b> | <b>Gemeindesteuern</b>   |                  |              |                  |              |               |              |
|            | Netto Ertrag   | 143'000.00       | 6'835'000.00 | 146'000.00       | 6'865'000.00 | 178'330.26    | 6'843'655.75 |
|            |  | 6'692'000.00     |              | 6'719'000.00     |              | 6'665'325.49  |              |
|            | Skonto ar/Steuervorauszahlungen  | 65'000.00        |              | 65'000.00        |              | 56'865.20     |              |
|            | Debitorenverluste Steuern Natürliche Personen NP   | 65'000.00        |              | 65'000.00        |              | 113'147.02    |              |
|            | Debitorenverluste Steuern Juristische Personen JP  |                  |              |                  |              | 4'468.04      |              |
|            | Kauf Hundemarken Oberamt   | 4'000.00         |              | 4'000.00         |              | 3'850.00      |              |
|            | Natur-/Heimatschutzfonds a/Grundstückgewinn (Kto. 403.01)  | 9'000.00         |              | 12'000.00        |              |               |              |
|            | Gemeindesteuern Natürliche Personen NP 115% ab 2009 (alt)  |                  |              |                  |              |               | 11'340.10    |
|            | Gemeindesteuern Natürliche Personen NP 120% bis 2008 (alt)   |                  |              |                  |              |               | 47'551'80.35 |
|            | Sondersteuern Vorjahr Natürliche Personen NP   |                  | 75'000.00    |                  | 115'000.00   |               | 161'382.20   |
|            | Eingang Steuerabschreibung Natürliche Personen NP  |                  | 45'000.00    |                  | 60'000.00    |               | 53'510.50    |
|            | Quellensteuer Ausländer NP   |                  | 60'000.00    |                  | 50'000.00    |               | 60'255.80    |
|            | Personalsteuer Natürliche Personen NP  |                  | 40'000.00    |                  | 40'000.00    |               | 30'751.60    |
|            | Gemeindesteuern Natürliche Personen NP 2007 & früher   |                  | 5'805'000.00 |                  | 600'000.00   |               | 1'012'938.15 |
|            | Gemeindesteuern Natürliche Personen NP 2011  |                  |              |                  |              |               | 665'295.00   |
|            | Gemeindesteuern Juristische Personen JP 145% ab 2009 (alt)   |                  |              |                  |              |               | 45'192.70    |
|            | Gemeindesteuern Vorjahr Juristische Personen JP 150% bis 2008 (alt)  |                  |              |                  |              |               | 10'047.50    |
|            | Gemeindesteuern Vorvorjahre Juristische Personen JP 150% (alt)   |                  |              |                  |              |               | 22'141.85    |
|            | Personalsteuer Juristische Personen JP   |                  |              |                  |              |               | 15'620.00    |
|            | Gemeindesteuern Juristische Personen JP 2011   |                  |              |                  |              |               | 9'000.00     |
|            | Grundstückgewinnsteuern Natürliche Personen NP   |                  |              |                  |              |               |              |
|            | Hundemarkenverkauf/Hundesteuer   |                  |              |                  |              |               |              |
| <b>92</b>  | <b>Finanzausgleich</b>   |                  |              |                  |              |               |              |
|            | Netto Aufwand  |                  |              | 12'600.00        |              | 9'000.00      |              |
|            | Netto Ertrag   | 418'500.00       | 418'500.00   |                  |              |               |              |
| <b>920</b> | <b>Finanzausgleichsbeitrag</b>   |                  |              |                  |              |               |              |
|            | Netto Aufwand  |                  |              | 12'600.00        |              | 9'000.00      |              |
|            | Netto Ertrag   | 418'500.00       | 418'500.00   |                  |              |               |              |
|            | Beitrag an Finanzausgleich Kanton  |                  |              | 12'600.00        |              | 9'000.00      |              |
|            | Beitrag vom Finanzausgleich Kanton / a.o. Beitrag nach Rückzug Gemeindefinanzinitiative & Übergangsförderung 2011-2014 |                  |              |                  |              |               |              |
| <b>94</b>  | <b>Vermögens- und Schuldenverwaltung</b>   |                  |              |                  |              |               |              |
|            | Netto Aufwand  | 218'000.00       | 135'800.00   | 228'600.00       | 162'300.00   | 375'302.08    | 244'867.26   |
|            |  |                  | 82'200.00    |                  | 66'300.00    |               | 130'434.82   |



| Konto      | Laufende Rechnung<br>Funktionale Gliederung LR   | Voranschlag 2011  |                   | Voranschlag 2010  |                   | Rechnung 2009       |                     |
|------------|--|-------------------|-------------------|-------------------|-------------------|---------------------|---------------------|
|            |  | Aufwand           | Ertrag            | Aufwand           | Ertrag            | Aufwand             | Ertrag              |
| <b>940</b> | <b>Kapitaldienst</b>   | <b>218'000.00</b> | <b>129'600.00</b> | <b>228'600.00</b> | <b>156'100.00</b> | <b>375'302.08</b>   | <b>238'687.26</b>   |
| 940.318.00 | Netto Aufwand  |                   | 88'400.00         |                   | 72'500.00         |                     | 136'614.82          |
| 940.318.99 | Bank- & Post-Gebühren  | 4'400.00          |                   | 4'400.00          |                   | 3'529.59            |                     |
| 940.321.00 | Diff. Vorsteuer/MWSt/Verzugszinsen/Gebühren  |                   |                   |                   |                   | 103'856.34          |                     |
| 940.321.00 | Zinsaufwand Banken   |                   |                   |                   |                   | 1'560.80            |                     |
| 940.322.00 | Zins auf Steuerschulden  | 10'000.00         |                   | 5'000.00          |                   | 15'328.90           |                     |
| 940.322.99 | Zins Feste Vorschüsse Banken (Sammelkonto)   | 191'000.00        |                   | 197'300.00        |                   | 217'898.50          |                     |
| 940.323.00 | Zins a/Sonderrechnungen (Kto. 2035.xx) / int. Zins 2,5%  | 1'300.00          |                   | 1'600.00          |                   | 537.95              |                     |
| 940.380.00 | Zins Eigenkapital Spezialfinanzierung (Kto. 7x1.422.00) / int. Zins 2,5% auf EK SF                             | 11'300.00         |                   | 20'300.00         |                   | 32'590.00           |                     |
| 940.420.00 | Zinsertrag Banken  |                   |                   |                   |                   |                     | 4'479.31            |
| 940.421.00 | Verzugszinsen und Mahngebühren   |                   | 22'400.00         |                   | 22'400.00         |                     | 28'287.35           |
| 940.422.00 | Wertschriften- & Darlehensertrag   |                   |                   |                   |                   |                     | 22'260.60           |
| 940.425.00 | Darlehenszins Elektra AG / Zins 3,9% auf Darlehen und Finanzbedarf ELAG  |                   | 83'200.00         |                   | 109'700.00        |                     | 85'800.00           |
| 940.426.00 | Beteiligungsertrag Elektra AG / 1,71% Dividende auf massgebliches AK Fr. 1'400'000.-                           |                   | 24'000.00         |                   | 24'000.00         |                     | 80'500.00           |
| 940.490.00 | Zins Vorschuss Spezialfinanzierung (Kto. 7x1.322.00)   |                   |                   |                   |                   |                     | 17'360.00           |
| <b>942</b> | <b>Liegenschaften</b>  |                   | <b>6'200.00</b>   |                   | <b>6'200.00</b>   |                     | <b>6'180.00</b>     |
| 942.427.03 | Netto Ertrag   | 6'200.00          |                   | 6'200.00          |                   | 6'180.00            |                     |
|            | Mietertrag Gemeindehaus (Köllikerstrasse 31)   |                   |                   |                   |                   |                     | 6'180.00            |
| <b>99</b>  | <b>Abschlusskonti</b>  | <b>365'500.00</b> | <b>99'500.00</b>  | <b>390'500.00</b> | <b>99'500.00</b>  | <b>1'255'973.80</b> | <b>668'711.31</b>   |
|            | Netto Aufwand  |                   | 266'000.00        |                   | 291'000.00        |                     | 587'262.49          |
| <b>990</b> | <b>Abschreibungen</b>  | <b>365'500.00</b> | <b>365'500.00</b> | <b>390'500.00</b> | <b>390'500.00</b> | <b>1'005'608.25</b> | <b>1'005'608.25</b> |
| 990.331.00 | Netto Aufwand  | 292'000.00        |                   | 312'000.00        |                   | 312'000.00          |                     |
|            | Ordenti. Abschreibungen Verwaltungsvermögen VV (Budget) / 8% Abschreibungen auf 3,655 mio. Verwaltungsvermögen |                   |                   |                   |                   |                     |                     |
| 990.331.01 | Ordenti. Abschreibungen Verwaltungsvermögen VV   |                   |                   |                   |                   | 46'500.00           |                     |
| 990.332.00 | Zusätzl. Abschreibungen Verwaltungsvermögen VV / 2% Zusatzabschreibungen                                       | 73'500.00         |                   | 78'500.00         |                   | 451'662.95          |                     |
| 990.332.09 | Auflösung Vorforderungen (Kto. 2285)   |                   |                   |                   |                   | 195'445.30          |                     |
| <b>993</b> | <b>Neutrale Posten</b>   |                   | <b>99'500.00</b>  |                   | <b>99'500.00</b>  |                     | <b>473'266.01</b>   |
| 993.428.01 | Netto Ertrag   | 99'500.00         |                   | 99'500.00         |                   | 473'266.01          |                     |
| 993.469.01 | Erlös Beteiligung EGS-Verkauf  |                   |                   |                   |                   |                     | 373'124.81          |
|            | Gemeinwirtschaftliche Leistungen KKG   |                   |                   |                   |                   |                     | 100'141.20          |
| <b>995</b> | <b>Vorforderungen</b>  |                   |                   |                   |                   | <b>200'000.00</b>   | <b>195'445.30</b>   |
| 995.385.00 | Netto Aufwand  |                   |                   |                   |                   | 200'000.00          | 4'564.70            |
| 995.485.02 | Bildung von Vorforderungen (Kto. 2285)   |                   |                   |                   |                   |                     | 6'000.00            |
| 995.485.02 | Auflösung RL Deckbelag Strasse (Kto. 2285.17)  |                   |                   |                   |                   |                     | 180'000.00          |
| 995.485.09 | Auflösung Vorforderungen   |                   |                   |                   |                   |                     |                     |



| Konto      | Laufende Rechnung<br>Funktionale Gliederung LR           | Voranschlag 2011     |                      | Voranschlag 2010     |                      | Rechnung 2009        |                      |
|------------|--|----------------------|----------------------|----------------------|----------------------|----------------------|----------------------|
|            |  | Aufwand              | Ertrag               | Aufwand              | Ertrag               | Aufwand              | Ertrag               |
| 995.485.46 | Auflösung Rücklage Fröschli-Spielplatz (Kto. 340.314.01) |                      |                      |                      |                      |                      | 9'445.30             |
| <b>999</b> | <b>Abschluss</b>   |                      |                      |                      |                      | <b>50'365.55</b>     | <b>50'365.55</b>     |
| 999.389.00 | Netto Aufwand  |                      |                      |                      |                      |                      |                      |
|            | Ertragsüberschuss LR                                     |                      |                      |                      |                      |                      |                      |
|            | <b>Total</b>   | <b>11'497'760.00</b> | <b>11'908'050.00</b> | <b>11'677'430.00</b> | <b>11'585'300.00</b> | <b>12'776'662.16</b> | <b>12'776'662.16</b> |
|            | Netto Aufwand  | 410'290.00           |                      |                      | 92'130.00            |                      |                      |
|            | Netto Ertrag   |                      |                      |                      |                      |                      |                      |
|            | <b>Gesamttotal</b>                                       | <b>11'908'050.00</b> | <b>11'908'050.00</b> | <b>11'677'430.00</b> | <b>11'677'430.00</b> | <b>12'776'662.16</b> | <b>12'776'662.16</b> |

# **Voranschlag Laufende Rechnung 2011**

## **Detailkonti**

nach Arten



| Konto | Laufende Rechnung<br>Artengliederung LR              | Voranschlag 2011 |               | Voranschlag 2010 |               | Rechnung 2009 |              |
|-------|--|------------------|---------------|------------------|---------------|---------------|--------------|
|       |  | Aufwand          | Ertrag        | Aufwand          | Ertrag        | Aufwand       | Ertrag       |
| 3     | <b>AUFWAND</b><br>Netto Aufwand                      | 11'497'760.00    | 11'497'760.00 | 11'677'430.00    | 11'677'430.00 | 15'121'924.91 | 2'345'262.75 |
| 30    | PERSONALAUFWAND<br>Netto Aufwand                     | 3'977'190.00     | 3'977'190.00  | 4'251'500.00     | 4'251'500.00  | 5'053'182.45  | 714'703.40   |
| 300   | Behörden, Kommissionen                               | 225'400.00       |               | 216'350.00       |               | 248'435.20    | 7'790.05     |
| 301   | Verwaltungs- und Betriebspersonal                    | 894'700.00       |               | 910'600.00       |               | 1'085'567.35  | 75'611.70    |
| 302   | Lehrkräfte   | 2'223'400.00     |               | 2'440'700.00     |               | 2'459'545.50  | 99'321.75    |
| 303   | Sozialversicherungsbeiträge                          | 236'500.00       |               | 256'800.00       |               | 497'332.45    | 221'777.55   |
| 304   | Personalversicherungsbeiträge                        | 359'100.00       |               | 397'300.00       |               | 665'925.60    | 266'895.95   |
| 305   | Unfall- und Kranken- versicherungsbeiträge           | 13'400.00        |               | 13'800.00        |               | 72'811.45     | 42'420.85    |
| 309   | Uebrigere Personalaufwand                            | 24'690.00        |               | 15'950.00        |               | 23'564.90     | 885.55       |
| 31    | SACHAUFWAND<br>Netto Aufwand                         | 1'773'220.00     | 1'773'220.00  | 1'669'820.00     | 1'669'820.00  | 1'985'025.31  | 135'121.72   |
| 310   | Büro- und Schulmaterialien, Drucksachen              | 153'950.00       |               | 167'100.00       |               | 204'465.55    | 43'660.50    |
| 311   | Anschaff. Mobilien, Maschinen, Fahrzeuge, Werkzeuge  | 75'450.00        |               | 77'300.00        |               | 95'376.59     | 9'862.60     |
| 312   | Wasser, Strom, Heizmaterialien                       | 260'600.00       |               | 263'550.00       |               | 268'363.05    | 8'020.80     |
| 313   | Verbrauchsmaterialien                                | 35'500.00        |               | 43'200.00        |               | 38'680.25     | 553.60       |
| 314   | Dienstleistungen Dritter für den baulichen Unterhalt | 516'350.00       |               | 419'700.00       |               | 520'099.89    | 6'903.65     |
| 315   | Dienstleistungen Dritter für den übrigen Unterhalt   | 175'620.00       |               | 167'750.00       |               | 161'059.68    | 36.85        |
| 316   | Mieten, Pachten und Benützungsgebühren               | 100.00           |               | 100.00           |               | 6'100.00      | 6'000.00     |
| 317   | Spesenentschädigungen                                | 61'950.00        |               | 66'750.00        |               | 69'693.05     | 12'246.65    |
| 318   | Dienstleistungen und Honorare Dritter                | 467'550.00       |               | 438'250.00       |               | 605'537.70    | 47'837.07    |
| 319   | Uebrigere Sachaufwand                                | 26'150.00        |               | 26'120.00        |               | 15'649.55     |              |
| 32    | PASSIVZINSEN<br>Netto Aufwand                        | 267'300.00       | 267'300.00    | 268'900.00       | 268'900.00    | 365'599.50    | 73'269.00    |
| 321   | Zinsen a/kurzfristige Schulden                       |                  |               |                  |               | 1'560.80      |              |
| 322   | Zinsen a/langfristige Schulden                       | 201'000.00       |               | 202'300.00       |               | 306'635.55    | 73'269.00    |
| 323   | Zinsen a/Sonderrechnungen                            | 1'300.00         |               | 1'600.00         |               | 537.95        |              |
| 329   | Uebrige Zinsen (Spezialfinanzierungen)               | 65'000.00        |               | 65'000.00        |               | 56'865.20     |              |
| 33    | ABSCHREIBUNGEN<br>Netto Aufwand                      | 573'250.00       | 573'250.00    | 597'650.00       | 597'650.00    | 1'221'346.50  | 1'003.29     |
| 330   | Finanzvermögen                                       | 65'000.00        |               | 65'000.00        |               | 123'244.65    | 1'220'343.21 |
| 331   | Verwaltungsvermögen, ordentliche Abschreibungen      | 393'250.00       |               | 393'900.00       |               | 423'222.80    | 1'003.29     |
| 332   | Verwaltungsvermögen, zusätzliche Abschreibungen      | 115'000.00       |               | 138'750.00       |               | 674'879.05    |              |
| 35    | ENTSCHAEDIGUNGEN AN GEMEINWESEN<br>Netto Aufwand     | 1'689'000.00     | 1'689'000.00  | 1'853'700.00     | 1'853'700.00  | 1'852'097.11  | 71'065.56    |
|       |  |                  |               |                  |               |               | 1'781'031.55 |



# Voranschlag Laufende Rechnung - Arten

## Voranschlag 2011

| Konto | Laufende Rechnung<br>Artengliederung LR            | Voranschlag 2011 |              | Voranschlag 2010 |              | Rechnung 2009 |              |
|-------|--|------------------|--------------|------------------|--------------|---------------|--------------|
|       |  | Aufwand          | Ertrag       | Aufwand          | Ertrag       | Aufwand       | Ertrag       |
| 351   | Entschädigungen an Kanton                          | 100'600.00       |              | 93'700.00        |              | 109'662.30    | 15'579.90    |
| 352   | Entschädigungen an Gemeinden                       | 1'588'400.00     |              | 1'760'000.00     |              | 1'742'434.81  | 55'485.66    |
| 36    | EIGENE BEITRAEGE                                   | 2'095'800.00     | 2'095'800.00 | 2'001'200.00     | 2'001'200.00 | 3'193'981.05  | 1'286'099.78 |
|       | Netto Aufwand                                      |                  |              |                  |              |               | 1'907'881.27 |
| 361   | Beiträge an Kanton                                 | 938'100.00       |              | 921'500.00       |              | 1'113'325.75  | 293'070.60   |
| 362   | Beiträge an Gemeinden/Zweckverband                 | 768'350.00       |              | 742'600.00       |              | 903'395.30    | 168'839.38   |
| 364   | Beiträge an Gemischtwirtschaftliche Unternehmungen | 250'950.00       |              | 216'800.00       |              | 247'012.15    | 5'841.60     |
| 365   | Beiträge an Private Institutionen                  | 89'450.00        |              | 66'500.00        |              | 69'350.00     | 2'926.65     |
| 366   | Beiträge an Private Haushalte                      | 48'950.00        |              | 53'800.00        |              | 860'897.85    | 815'421.55   |
| 38    | EINLAGEN IN SPEZIAL-/VORFINANZIERUNGEN             | 190'700.00       | 190'700.00   | 62'010.00        | 62'010.00    | 413'691.69    | 64'000.00    |
|       | Netto Aufwand                                      |                  |              |                  |              |               | 349'691.69   |
| 380   | Ertragsüberschuss Spezialfinanzierungen            | 190'700.00       |              | 62'010.00        |              | 145'326.14    | 64'000.00    |
| 381   | Einlage der Ersatzabgaben                          |                  |              |                  |              | 18'000.00     |              |
| 385   | Vorausfinanzierungen                               |                  |              |                  |              | 200'000.00    |              |
| 389   | Ertragsüberschuss LR                               |                  |              |                  |              | 50'365.55     |              |
| 39    | INTERNE VERRECHNUNGEN                              | 931'300.00       | 931'300.00   | 972'650.00       | 972'650.00   | 1'037'001.30  | 1'037'001.30 |
|       | Netto Aufwand                                      |                  |              |                  |              |               |              |
| 390   | interne Verrechnungen                              | 365'700.00       |              | 346'750.00       |              | 391'950.00    |              |
| 395   | Verrechnete Sozialleistungen                       | 565'600.00       |              | 625'900.00       |              | 645'051.30    |              |



| Konto | Laufende Rechnung<br>Artengliederung LR                  | Voranschlag 2011 |               | Voranschlag 2010 |               | Rechnung 2009 |               |
|-------|--|------------------|---------------|------------------|---------------|---------------|---------------|
|       |  | Aufwand          | Ertrag        | Aufwand          | Ertrag        | Aufwand       | Ertrag        |
| 4     | <b>E R T R A G</b><br>Netto Ertrag                       | 11'908'050.00    | 11'908'050.00 | 11'585'300.00    | 11'585'300.00 | 3'766'722.65  | 16'543'384.81 |
| 40    | <b>STEUERN</b><br>Netto Ertrag                           | 6'895'400.00     | 6'895'400.00  | 6'865'000.00     | 6'865'000.00  | 2'299'336.85  | 9'142'992.60  |
| 400   | Einkommens- und Vermögenssteuern                         |                  |               |                  |               | 6'843'655.75  |               |
| 401   | Ertrags- und Kapitalsteuern                              |                  |               |                  |               | 2'005'554.35  | 8'090'913.05  |
| 403   | Grundstücksteuern  |                  |               |                  |               | 293'782.50    | 1'014'317.70  |
| 406   | Uebrige Steuern  |                  |               |                  |               |               | 22'141.85     |
|       |  |                  |               |                  |               |               | 15'620.00     |
| 41    | <b>KONZSSIONEN</b><br>Netto Ertrag                       | 131'900.00       | 131'900.00    |                  | 112'200.00    | 104'724.20    | 2'150'92.70   |
| 410   | Konzessionen   |                  |               |                  |               | 110'368.50    |               |
|       |  |                  |               |                  |               | 104'724.20    | 2'150'92.70   |
| 42    | <b>VERMOEGENSERTRAEGE</b><br>Netto Ertrag                | 135'800.00       | 135'800.00    | 162'300.00       | 162'300.00    | 2'973.40      | 603'605.47    |
| 420   | Vermögenserträge Banken                                  |                  |               |                  |               | 600'632.07    |               |
| 421   | Erträge aus Guthaben                                     |                  |               |                  |               | 57.60         | 4'536.91      |
| 422   | Erträge auf Finanzanlagevermögen                         |                  |               |                  |               | 2'915.80      | 31'203.15     |
| 425   | Darlehen des Verwaltungs- vermögens                      |                  |               |                  |               |               | 22'260.60     |
| 426   | Beteiligungen des Verwaltungs- vermögens                 |                  |               |                  |               |               | 85'800.00     |
| 427   | Liegenschaftserträge des Verwaltungsvermögens            |                  |               |                  |               |               | 80'500.00     |
| 428   | Buchgewinne auf Verwaltungsvermögen                      |                  |               |                  |               |               | 6'180.00      |
|       |  |                  |               |                  |               |               | 373'124.81    |
| 43    | <b>ENTGELTE</b><br>Netto Ertrag                          | 1'424'600.00     | 1'424'600.00  | 1'353'650.00     | 1'353'650.00  | 712'188.85    | 2'078'764.59  |
| 430   | Ersatzabgaben  |                  |               |                  |               | 1'366'575.74  |               |
| 431   | Gebühren für Amtshandlungen                              |                  |               |                  |               | 90'350.00     | 189'437.30    |
| 433   | Schulgelder  |                  |               |                  |               | 90.00         | 63'997.65     |
| 434   | Anderer Benützungsgeldern, Dienstleistungen              |                  |               |                  |               |               | 73'277.50     |
| 435   | Verkäufe   |                  |               |                  |               | 610'054.15    | 1'683'156.49  |
| 436   | Rückerstattungen   |                  |               |                  |               | 2'500.00      | 4'288.00      |
| 439   | Uebrige Entgelte   |                  |               |                  |               | 8'217.70      | 59'808.35     |
|       |  |                  |               |                  |               | 977.00        | 4'799.30      |
| 45    | <b>RUECKERSTATTUNGEN VON GEMEINWESEN</b><br>Netto Ertrag | 336'400.00       | 336'400.00    | 464'200.00       | 464'200.00    | 132'584.95    | 593'794.55    |
| 451   | Rückerstattungen von Kanton                              |                  |               |                  |               | 461'209.60    |               |
| 452   | Rückerstattungen von Gemeinden                           |                  |               |                  |               | 3'352.40      | 42'192.20     |
|       |  |                  |               |                  |               | 129'232.55    | 551'602.35    |
| 46    | <b>BEITRAEGE</b><br>Netto Ertrag                         | 2'026'250.00     | 2'026'250.00  | 1'641'500.00     | 1'641'500.00  | 3'000.00      | 2'111'272.35  |
|       |  |                  |               |                  |               | 2'108'272.35  |               |



# Voranschlag Laufende Rechnung - Arten

Voranschlag 2011

| Konto | Laufende Rechnung<br>Artengliederung LR      | Voranschlag 2011     |                      | Voranschlag 2010     |                      | Rechnung 2009        |                      |
|-------|--|----------------------|----------------------|----------------------|----------------------|----------------------|----------------------|
|       |  | Aufwand              | Ertrag               | Aufwand              | Ertrag               | Aufwand              | Ertrag               |
| 461   | Beiträge von Kanton                          |                      | 1'918'250.00         |                      | 1'533'600.00         | 3'000.00             | 2'002'696.85         |
| 469   | Uebrige Beiträge                             |                      | 108'000.00           |                      | 107'900.00           |                      | 108'575.50           |
| 48    | ENTNAHMEN AUS SPEZIAL- UND VORFINANZIERUNGEN |                      |                      |                      |                      |                      |                      |
|       | Netto Ertrag                                 | 18'200.00            | 18'200.00            | 15'750.00            | 15'750.00            | 242'919.65           | 242'919.65           |
| 480   | Aufwandüberschuss Spezialfinanzierungen      |                      |                      |                      |                      |                      | 36'138.30            |
| 481   | Entnahme Ersatzabgaben                       |                      | 18'200.00            |                      | 15'750.00            |                      | 11'336.05            |
| 485   | Auflösung Vorausfinanzierungen               |                      |                      |                      |                      |                      | 195'445.30           |
| 49    | INTERNE VERRECHNUNGEN                        |                      |                      |                      |                      |                      |                      |
|       | Netto Ertrag                                 | 939'500.00           | 939'500.00           | 970'700.00           | 970'700.00           | 511'914.40           | 1'554'942.90         |
| 490   | interne Verrechnungen                        |                      | 373'900.00           |                      | 344'800.00           | 1'043'028.50         | 387'853.35           |
| 495   | Verrechnete Sozialleistungen                 |                      | 565'600.00           |                      | 625'900.00           | 511'914.40           | 1'167'089.55         |
|       | <b>Total</b>                                 | <b>11'497'760.00</b> | <b>11'908'050.00</b> | <b>11'677'430.00</b> | <b>11'585'300.00</b> | <b>18'888'647.56</b> | <b>18'888'647.56</b> |
|       | Netto Aufwand                                | 410'290.00           |                      |                      | 92'130.00            |                      |                      |
|       | Netto Ertrag                                 |                      |                      |                      |                      |                      |                      |
|       | <b>Gesamttotal</b>                           | <b>11'908'050.00</b> | <b>11'908'050.00</b> | <b>11'677'430.00</b> | <b>11'677'430.00</b> | <b>18'888'647.56</b> | <b>18'888'647.56</b> |

**RBSK**  
**Zivilschutzregion**  
**Schönenwerd**

**Laufende Rechnung**  
**2011**

| Konto      | Laufende Rechnung ZSR<br>Funktionale Gliederung LR ZSR | Voranschlag 2011 |            | Voranschlag 2010 |            | Rechnung 2009 |            |
|------------|--|------------------|------------|------------------|------------|---------------|------------|
|            |  | Aufwand          | Ertrag     | Aufwand          | Ertrag     | Aufwand       | Ertrag     |
| 1          | <b>OEFFENTLICHE SICHERHEIT</b>                         | 280'200.00       | 280'200.00 | 167'035.00       | 167'035.00 | 104'602.90    | 104'602.90 |
| 16         | <b>Zivile Landesverteidigung</b>                       | 280'200.00       | 280'200.00 | 167'035.00       | 167'035.00 | 104'602.90    | 104'602.90 |
| 161        | <b>ZSR-Zivilschutzregion Schönenwerd</b>               | 280'200.00       | 280'200.00 | 167'035.00       | 167'035.00 | 104'602.90    | 104'602.90 |
| 161.300.00 | ZSR Besoldungen Zivilschutz-Kader                      | 33'000.00        |            | 32'500.00        |            | 32'500.00     |            |
| 161.300.01 | ZSR Besoldungen Material- & Gerätewarte                | 3'600.00         |            | 3'600.00         |            | 3'600.00      |            |
| 161.300.02 | ZSR Sitzungsgelder und Spesen                          | 30'970.00        |            | 18'205.00        |            | 7'928.10      |            |
| 161.303.00 | ZSR Sozialversicherungsbeiträge                        | 2'100.00         |            | 2'050.00         |            | 1'240.25      |            |
| 161.309.00 | ZSR Ausbildungen und Kurse                             | 44'000.00        |            | 45'800.00        |            | 20'005.35     |            |
| 161.309.01 | ZSR Öffentlichkeitsarbeit                              | 2'200.00         |            | 2'200.00         |            | 1'152.45      |            |
| 161.310.00 | ZSR Büromaterial inkl. Porti                           | 3'500.00         |            | 3'500.00         |            | 1'877.00      |            |
| 161.311.00 | ZSR Anschaffungen Maschinen, Geräte                    | 2'000.00         |            | 2'000.00         |            | 59.10         |            |
| 161.311.01 | ZSR Anschaffungen übriges Material                     | 10'800.00        |            | 9'500.00         |            | 2'280.75      |            |
| 161.314.00 | ZSR Baulicher Unterhalt ZS-Anlagen                     | 115'000.00       |            | 15'000.00        |            | 4'885.25      |            |
| 161.315.00 | ZSR Unterhalt Mobilien, Geräte, Material               | 3'500.00         |            | 3'500.00         |            | 9'037.60      |            |
| 161.315.01 | ZSR Unterhalt EDV                                      | 3'200.00         |            | 3'200.00         |            | 1'151.30      |            |
| 161.316.00 | ZSR Miete Büro-KP Däniken                              | 3'000.00         |            | 3'000.00         |            | 3'000.00      |            |
| 161.318.00 | ZSR Kommunikationskosten                               | 17'480.00        |            | 17'130.00        |            | 6'544.90      |            |
| 161.318.01 | ZSR Planergänzungen                                    | 1'500.00         |            | 1'500.00         |            | 258.25        |            |
| 161.318.02 | ZSR Sachversicherungen                                 | 800.00           |            | 800.00           |            | 510.00        |            |
| 161.318.03 | ZSR Bankspesen, Porti                                  | 1'000.00         |            | 1'000.00         |            | 0.50          |            |
| 161.319.00 | ZSR Übriger Sachaufwand                                | 2'550.00         |            | 2'550.00         |            | 2'554.80      |            |
| 161.319.01 | ZSR Verbandsbeitrag inkl. Fachzeitschrift              |                  |            |                  |            | 6'019.30      | 6.25       |
| 161.352.00 | ZSR Beitrag an SanPo Däniken / SanHist Schönenwerd     |                  |            |                  |            |               | 3'000.00   |
| 161.439.00 | ZSR Übrige Erträge                                     |                  |            |                  |            |               | 85'146.65  |
| 161.439.01 | ZSR Beitrag Administration KKG                         |                  | 3'000.00   |                  | 3'000.00   |               | 16'450.00  |
| 161.452.00 | ZSR Kostenverteilung an Gemeinden                      |                  | 195'700.00 |                  | 147'535.00 |               |            |
| 161.461.01 | ZSR Bundesbeiträge an BSA/KP                           |                  | 16'500.00  |                  | 16'500.00  |               |            |
| 161.461.02 | ZSR Kantonsbeiträge an Telematik                       |                  | 65'000.00  |                  | 65'000.00  |               |            |
|            | <b>Total</b>   | 280'200.00       | 280'200.00 | 167'035.00       | 167'035.00 | 104'602.90    | 104'602.90 |
|            | <b>Gesamttotal</b>                                     | 280'200.00       | 280'200.00 | 167'035.00       | 167'035.00 | 104'602.90    | 104'602.90 |

**OJuN**  
**Offene Jugendarbeit**  
**Unteres Niederamt**

Laufende Rechnung  
2011

| Konto              | Laufende Rechnung OJuN<br>Funktionale Gliederung LR OJuN | Voranschlag 2011  |                   | Voranschlag 2010  |                   | Rechnung 2009     |                   |
|--------------------|--|-------------------|-------------------|-------------------|-------------------|-------------------|-------------------|
|                    |  | Aufwand           | Ertrag            | Aufwand           | Ertrag            | Aufwand           | Ertrag            |
| <b>5</b>           | <b>SOZIALE WOHLFAHRT</b>                                 | <b>164'000.00</b> | <b>164'000.00</b> | <b>161'955.00</b> | <b>161'955.00</b> | <b>114'843.15</b> | <b>114'843.15</b> |
| <b>54</b>          | <b>Jugendschutz</b>                                      | <b>164'000.00</b> | <b>164'000.00</b> | <b>161'955.00</b> | <b>161'955.00</b> | <b>114'843.15</b> | <b>114'843.15</b> |
| <b>541</b>         | <b>OJuN Offene Jugendarbeit Unteres Niederamt</b>        | <b>164'000.00</b> | <b>164'000.00</b> | <b>161'955.00</b> | <b>161'955.00</b> | <b>114'843.15</b> | <b>114'843.15</b> |
| 541.300.01         | OJuN Sitzungsgelder RJK / BK                             | 6'050.00          |                   | 3'725.00          |                   | 4'737.50          |                   |
| 541.301.00         | OJuN Besoldung Jugendarbeiter                            | 102'900.00        |                   | 102'000.00        |                   | 69'279.10         |                   |
| 541.301.01         | OJuN Entschädigung Rechnungsführer                       | 2'500.00          |                   | 2'500.00          |                   | 2'500.00          |                   |
| 541.309.00         | OJuN Übriger Personalaufwand (Kurse, Weiterbildung)      | 4'000.00          |                   | 3'500.00          |                   | 290.50            |                   |
| 541.309.01         | OJuN Spesen Personal                                     | 500.00            |                   | 500.00            |                   | 245.95            |                   |
| 541.309.02         | OJuN Autobetriebskosten Personal                         | 1'600.00          |                   | 1'500.00          |                   | 1'249.95          |                   |
| 541.310.00         | OJuN Büromaterial, Fachliteratur                         | 800.00            |                   | 800.00            |                   | 202.60            |                   |
| 541.311.00         | OJuN Anschaffung Mobilen, Büromaschinen                  | 1'500.00          |                   | 2'000.00          |                   | 575.15            |                   |
| 541.315.00         | OJuN Unterhalt, Betrieb EDV                              | 1'500.00          |                   | 1'500.00          |                   | 899.10            |                   |
| 541.316.00         | OJuN Büromiete Anlaufstelle/Jugendtreff                  | 12'600.00         |                   | 12'000.00         |                   | 11'701.25         |                   |
| 541.318.00         | OJuN Kommunikationskosten                                | 1'500.00          |                   | 1'500.00          |                   | 1'281.00          |                   |
| 541.318.01         | OJuN Porti, Versandkosten                                | 300.00            |                   | 2'300.00          |                   | 40.60             |                   |
| 541.318.10         | OJuN Projekte Jugendarbeit                               | 10'000.00         |                   | 8'000.00          |                   | 841.85            |                   |
| 541.318.11         | OJuN Projekt Jugendtreff                                 | 3'000.00          |                   | 5'000.00          |                   | 10'524.75         |                   |
| 541.318.19         | OJuN Versicherungen                                      | 350.00            |                   | 350.00            |                   | 350.00            |                   |
| 541.319.00         | OJuN Übriger Sachaufwand                                 | 500.00            |                   | 500.00            |                   |                   |                   |
| 541.395.00         | OJuN Anteil Sozialleistungen                             |                   |                   |                   |                   |                   |                   |
| 541.452.00         | OJuN Verrechnung an Gemeinden                            | 14'400.00         | 164'000.00        | 14'280.00         | 161'955.00        | 10'123.85         | 114'843.15        |
| <b>Total</b>       |  | <b>164'000.00</b> | <b>164'000.00</b> | <b>161'955.00</b> | <b>161'955.00</b> | <b>114'843.15</b> | <b>114'843.15</b> |
| <b>Gesamttotal</b> |  | <b>164'000.00</b> | <b>164'000.00</b> | <b>161'955.00</b> | <b>161'955.00</b> | <b>114'843.15</b> | <b>114'843.15</b> |