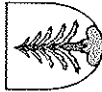




# **Bestandesrechnung**

## **per 31.12.2006**

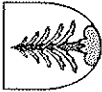
Eigenkapital Fr. 1'280'085.12



# Bestandesrechnung

31.12.2006

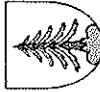
Konto	Bestandesrechnung Bestandesgliederung	Bestand per		Veränderungen		Bestand per
		01.01.2006		Zuwachs	Abgang	
<b>1</b>	<b>A K T I V E N</b>	<b>13'857'077.51</b>		<b>59'304'753.29</b>	<b>58'598'186.31</b>	<b>14'563'644.49</b>
<b>10</b>	<b>FINANZVERMOEGEN</b>	<b>5'279'471.22</b>		<b>58'351'715.85</b>	<b>57'501'146.92</b>	<b>6'130'040.15</b>
100	Flüssige Mittel	452'223.41		36'076'352.60	36'098'910.31	429'665.70
101	Guthaben	3'950'880.16		21'779'175.50	20'525'868.96	5'204'186.70
103	Transitorische Aktiven	876'367.65		496'187.75	876'367.65	496'187.75
104	Abrechnungskonten					
<b>11</b>	<b>VERWALTUNGSVERMOEGEN</b>	<b>8'572'053.00</b>		<b>908'929.74</b>	<b>1'095'928.74</b>	<b>8'385'054.00</b>
114	Sachgüter	8572'049.00		908'928.74	1'095'928.74	8'385'049.00
115	Darlehen und Beteiligungen	4.00		1.00		5.00
<b>12</b>	<b>SPEZIALFINANZIERUNGEN</b>	<b>5'553.29</b>		<b>44'107.70</b>	<b>1'110.65</b>	<b>48'550.34</b>
128	Vorschüsse	5'553.29		44'107.70	1'110.65	48'550.34
<b>2</b>	<b>P A S S I V E N</b>	<b>13'857'077.51</b>		<b>39'908'057.20</b>	<b>39'247'118.10</b>	<b>14'518'016.61</b>
<b>20</b>	<b>FREMDKAPITAL</b>	<b>11'206'955.60</b>		<b>39'747'335.26</b>	<b>38'915'208.66</b>	<b>12'039'082.20</b>
200	Laufende Verpflichtungen	1'157'302.41		16'940'120.30	16'147'007.06	1'950'415.65
201	Kurzfristige Schulden	142.00		159'944.55	160'086.55	
202	Langfristige Schulden	9'000'000.00				9'000'000.00
203	Verpflichtungen für Sonderrechnungen	94'358.44		2'145.26	13'875.55	82'628.15
204	Rückstellungen	87'000.95			7'408.20	79'592.75
205	Transitorische Passiven	868'151.80		22'645'125.15	22'586'831.30	926'445.65



# Bestandesrechnung

31.12.2006

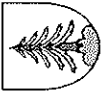
Konto	Bestandesrechnung Bestandesgliederung	Veränderungen		Bestand per 31.12.2006
		Zuwachs	Abgang	
22	<b>SPEZIALFINANZIERUNGEN</b>	160'721.94	331'909.44	1'244'477.17
228	Verpflichtungen	160'721.94	331'909.44	1'244'477.17
23	<b>KAPITAL</b>			<b>1'234'457.24</b>
239	Kapital			1'234'457.24
	Total Aktiven			14'563'644.49
	Total Passiven			14'518'016.61
	Aktiventüberschuss			45'627.88



# Bestandesrechnung

31.12.2006

Konto	Bestandesrechnung Bestandesgliederung	Bestand per		Veränderungen		Bestand per
		01.01.2006	31.12.2006	Zuwachs	Abgang	
1	<b>AKTIVEN</b>	13'857'077.51	14'563'644.49	59'304'753.29	58'598'186.31	14'563'644.49
10	<b>FINANZVERMOEGEN</b>	5'279'471.22	6'130'040.15	58'351'715.85	57'501'146.92	6'130'040.15
100	Flüssige Mittel	452'223.41	429'665.70	36'076'352.60	36'098'910.31	429'665.70
1000	Kasse	4'342.30	8'034.70	300'276.15	296'583.75	8'034.70
1000.00	Kasse	4'342.30	8'034.70	300'276.15	296'583.75	8'034.70
1001	Postcheck	422'715.19	365'665.93	24'486'157.86	24'543'207.12	365'665.93
1001.00	Postkonto PC 46-1379-1	422'715.19	365'665.93	9'914'444.86	9'971'494.12	365'665.93
1001.05	VESR-Eingang Postkonto 01-21826-4	0.00	0.00	7'284'862.80	7'284'862.80	0.00
1001.06	VESR-Diskette Post 01-21826-4	0.00	0.00	7'286'850.20	7'286'850.20	0.00
1002	<b>Banken</b>	25'165.92	55'965.07	11'289'918.59	11'259'119.44	55'965.07
1002.01	Baloise Bank KK S433.898A	0.00	24'512.00	5'007'493.84	4'982'981.84	24'512.00
1002.02	Raiffeisenbank KK 10176.36 (ex-170)	5'228.57	23'168.82	6'274'140.50	6'256'200.25	23'168.82
1002.03	UBS Olten KK 261-362542.01M	19'937.35	8'284.25	8'284.25	19'937.35	8'284.25
101	<b>Guthaben</b>	3'950'880.16	5'204'186.70	21'779'175.50	20'525'868.96	5'204'186.70
1011	<b>Kontokorrente</b>	824'302.45	914'984.40	2'555'888.60	2'465'206.65	914'984.40
1011.06	Guthaben Besoldungssubventionen	442'672.00	510'245.90	1'765'135.55	1'697'561.65	510'245.90
1011.10	Guthaben ARA/Carseta	0.00	0.00	165'845.35	165'845.35	0.00
1011.60	Guthaben Röm.-Kath. Kirchgemeinde (Steuerinkasso)	10'551.05	15'570.45	15'570.45	10'551.05	15'570.45
1011.90	Guthaben Einwohnergemeinde Däniken	361'550.30	371'300.80	371'300.80	361'550.30	371'300.80
1011.92	Guthaben Einwohnergemeinde Eppenber-Wöschnau	4'024.00	10'938.75	109'136.25	102'321.50	10'938.75
1011.95	Guthaben Stützpunkt-Feuerwehr (Ersatzabgabe)	5'286.30	7'028.50	7'028.50	5'286.30	7'028.50
1011.96	Guthaben ROJ Regionale Offene Jugendarbeit	218.80	0.00	1'871.70	2'090.50	0.00
1011.97	Guthaben Gebühren AVAG Atel Versorgungs AG	0.00	120'000.00	120'000.00	120'000.00	120'000.00
1012	<b>Ausstehende Steuern</b>	1'289'455.40	1'607'797.14	6'898'190.50	6'579'848.76	1'607'797.14
1012.01	Debitoren Gemeindesteuern	1'690'455.40	1'909'797.14	6'799'144.50	6'579'802.76	1'909'797.14
1012.99	Wertberichtigung Debitoren	-401'000.00	-302'000.00	99'046.00	46.00	-302'000.00
1015	<b>Andere Debitoren</b>	127'979.51	90'104.95	516'506.34	554'380.90	90'104.95
1015.01	Debitoren Diverse	0.00	0.00	472.30	472.30	0.00
1015.03	Debitoren Bau-/Anschluss-Gebühren	52'668.65	46'085.05	38'003.80	44'587.40	46'085.05
1015.04	Debitoren Gebühren	66'360.15	34'834.40	474'241.55	505'767.30	34'834.40
1015.07	Debitoren mit grundbuchamtlicher Sicherstellung	5'402.00	5'402.00			5'402.00
1015.11	Debitoren Verrechnungssteuer VST	3'548.71	3'783.50	3'788.69	3'553.90	3'783.50
1016	<b>Festgelder</b>	1'025'215.35	1'690'574.85	10'845'359.50	10'180'000.00	1'690'574.85
1016.01	Mitgliederkonto RB 10176.62 (ex-251)	1'025'215.35	1'690'574.85	10'845'359.50	10'180'000.00	1'690'574.85
1018	<b>Verbindungskonten alte/neue Rechnung</b>	609'215.55	816'118.25	816'118.25	609'215.55	816'118.25
1018.10	Verbindungskonto Eingang PC	528'068.90	718'772.20	718'772.20	528'068.90	718'772.20



# Bestandesrechnung

31.12.2006

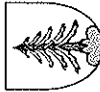
Konto	Bestandesrechnung Bestandesgliederung	Bestand per		Veränderungen		Bestand per
		01.01.2006	Zuwachs	Abgang	31.12.2006	
1018.21	Verbindungskonto Eingang Soba	0.00	96'921.55		96'921.55	96'921.55
1018.22	Verbindungskonto Eingang RB170	0.00	424.50		424.50	424.50
1018.90	Verbindungskonto Sozialstelle/Sozialhilfe Klib	81'146.65		81'146.65		0.00
<b>1019</b>	<b>Uebrig</b>	<b>74'711.90</b>	<b>147'112.31</b>	<b>137'217.10</b>		<b>84'607.11</b>
1019.01	Debitor MWSt - Vorsteuer LR701WA	9'603.35	13'231.70	13'727.20		9'107.85
1019.05	Debitor MWSt - Vorsteuer IR701WA	5'934.15	11'956.80	14'699.40		3'191.55
1019.11	Debitor MWSt - Vorsteuer LR711AW	28'986.25	30'021.05	31'852.70		27'154.60
1019.15	Debitor MWSt - Vorsteuer IR711AW	10'398.70	2'972.50	13'371.20		0.00
1019.21	Debitor MWSt - Vorsteuer LR721AB	13'762.40	20'793.90	20'622.50		13'933.80
1019.25	Debitor MWSt - Vorsteuer IR721AB	0.00	80.55			80.55
1019.31	Debitor MWSt - Vorsteuer LR861EL	412.15		934.50		-522.35
1019.35	Debitor MWSt - Vorsteuer IR861EL	4'614.90	28'198.11	4'766.90		28'046.11
1019.96	Vorschuss Löhne/Gehälter	0.00	39'857.70	37'242.70		2'615.00
1019.97	Vorschuss Kasse Muldenplatz	500.00				500.00
1019.98	Vorschuss Offene Jugendarbeit Niederamt	500.00				500.00
<b>103</b>	<b>Transitorische Aktiven</b>	<b>876'367.65</b>	<b>496'187.75</b>	<b>876'367.65</b>		<b>496'187.75</b>
<b>1030</b>	<b>Transitorische Aktiven</b>	<b>876'367.65</b>	<b>496'187.75</b>	<b>876'367.65</b>		<b>496'187.75</b>
1030.00	Transitorische Aktiven	876'367.65	496'187.75	876'367.65		496'187.75
<b>11</b>	<b>VERWALTUNGSVERMOEGEN</b>	<b>8'572'053.00</b>	<b>908'929.74</b>	<b>1'095'928.74</b>		<b>8'385'054.00</b>
<b>114</b>	<b>Sachgüter</b>	<b>8'572'049.00</b>	<b>908'928.74</b>	<b>1'095'928.74</b>		<b>8'385'049.00</b>
<b>1140</b>	<b>Grundstücke</b>	<b>16.00</b>				<b>16.00</b>
1140.00	Aktiv. Nettoinvestitionen Grundstücke	1.00				1.00
1140.01	GB 409/18.25a/Land Kindergarten	1.00				1.00
1140.02	GB 409/95a/Land Gimmermeh	1.00				1.00
1140.03	GB 508/167.09a/Land MZG Grube	1.00				1.00
1140.05	GB 1021/9.51a/Land Schützenhaus	1.00				1.00
1140.06	GB 1859/9.28a/Rest Köffikerstrasse (altes Gemeindehaus)	1.00				1.00
1140.07	GB 1074/6.40a/Land im Spitz	1.00				1.00
1140.08	GB 1236/5.44a/Land Hegacker	1.00				1.00
1140.09	GB 1237/2.09a/Land Hegacker	1.00				1.00
1140.10	GB 1238/4.27a/Land Lochhof	1.00				1.00
1140.12	GB 784/3.31a/Spritzenhaus	1.00				1.00
1140.13	GB 187/24.83a/Aareufer	1.00				1.00
1140.14	GB 508/131.29a/Sportplatz	1.00				1.00
1140.15	GB 1314/5.98a/Güterstrasse	1.00				1.00
1140.16	GB 409/168.39a/Hegackerareal	1.00				1.00



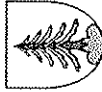
# Bestandesrechnung

31.12.2006

Konto	Bestandesrechnung Bestandesgliederung	Bestand per 01.01.2006		Veränderungen		Bestand per 31.12.2006	
		Zuwachs	Abgang	Zuwachs	Abgang	Zuwachs	Abgang
1140.25	GB 352/9.79a/Land Gemeindehaus Köllikerstr. 31 (Neubau)	1.00					
<b>1141</b>	<b>Tiefbauten</b>	<b>6'781'015.00</b>		<b>780'042.59</b>	<b>836'042.59</b>	<b>6'725'015.00</b>	
1141.00	Aktiv. Nettoinvestitionen Tiefbau	2'435'000.00		297'569.15	372'569.15	2'360'000.00	
1141.03	GB 1567/2.76a/Buswendeplatz	1.00				1.00	
1141.06	GB 1404/2.94a/Regenklärbecken	1.00				1.00	
1141.07	GB 508/132.92a/Grünzone Täli	1.00				1.00	
1141.08	GB 1051/11.7a/Bielackerstrasse	1.00				1.00	
1141.09	GB 746/Nr. 12/Reservoir Heuel	1.00				1.00	
1141.10	GB 409/Nr. 77A/Stufenpumpwerk	1.00				1.00	
1141.11	GB 1245/0.23a/Schulstrasse	1.00				1.00	
1141.20	GB 1246/0.11a/Schulstrasse	1.00				1.00	
1141.21	GB 1377/0.31a/Ursiacker Bus Haltestelle (Platz)	1.00				1.00	
1141.22	GB 275/0.31a/Chilefeld Bus Haltestelle (Platz)	1.00				1.00	
1141.23	GB 1857/0.14a/Bushaus Pfarrmatt	1.00				1.00	
1141.24	GB 1356/0.13a/Bushaus Bielacker	1.00				1.00	
1141.26	GB 490/1179/3.25a & 0.94a/Täliweg	1.00				1.00	
1141.27	GB 90078/14.38a/Strasse Mühleweg	1.00				1.00	
1141.29	GB xxx/13.88a/Strassen Staldenacker	1.00				1.00	
1141.93	Aktiv. Tiefbauten Wasser SF	562'000.00		9'288.65	46'288.65	525'000.00	
1141.94	Aktiv. Tiefbauten Abwasser SF	65'000.00			31'000.00	34'000.00	
1141.95	Aktiv. Tiefbauten Abfall SF	23'000.00		3'753.25	2'753.25	24'000.00	
1141.96	Aktiv. Tiefbauten Stromnetz EGS SF	3'696'000.00		469'431.54	383'431.54	3'782'000.00	
<b>1143</b>	<b>Hochbauten</b>	<b>1'551'009.00</b>		<b>211'000.00</b>	<b>211'000.00</b>	<b>1'340'009.00</b>	
1143.00	Aktiv. Nettoinvestitionen Hochbau	473'000.00		63'000.00	63'000.00	410'000.00	
1143.01	GB 259/Nr. 12/Leichenhalle-Friedhof	1.00				1.00	
1143.02	GB 409/Nr. 2, 4, 6/Schulhäuser	1.00				1.00	
1143.03	GB 508/Nr. 2/MZG Grube	1.00				1.00	
1143.04	GB 784/Nr. 7/Spritzenhaus	1.00				1.00	
1143.05	GB 1021/9.51a/Schützenhaus (Eigentum Schützen)	1.00				1.00	
1143.07	GB 1257/Nr. 35/Pumpwerk Oelhof	1.00				1.00	
1143.08	GB 508/Nr. 2A/Schopf MZG Grube	1.00				1.00	
1143.09	GB 584/Nr. 1/Wartehaus BBA Weid	1.00				1.00	
1143.11	GB 409/Nr. 77/Kindergarten	1.00				1.00	
1143.25	GB 352/Nr. 31/Köllikerstrasse Gemeindehaus (Neubau)	1'078'000.00		148'000.00		930'000.00	
<b>1145</b>	<b>Waldungen</b>	<b>2.00</b>				<b>2.00</b>	
1145.00	GB 508/13.11a/Wald Täli	1.00				1.00	
1145.01	GB 1508/21.63a/Wald	1.00				1.00	
<b>1146</b>	<b>Mobilien</b>	<b>240'006.00</b>		<b>128'886.15</b>	<b>48'886.15</b>	<b>320'006.00</b>	
1146.00	Aktiv. Nettoinvestitionen Mobilien	1.00				1.00	



Konto	Bestandesrechnung Bestandesgliederung	Bestand per		Veränderungen		Bestand per
		01.01.2006	31.12.2006	Zuwachs	Abgang	
1146.01	Inventar Gemeindeverwaltung	1.00	80'001.00	97'351.90	17'351.90	80'001.00
1146.02	Inventar Schulhäuser	122'001.00	140'001.00	31'534.25	13'534.25	140'001.00
1146.06	Inventar Bauamt/Werkhof	59'001.00	50'001.00		9'000.00	50'001.00
1146.07	Inventar Asylantenunterkunft	1.00	1.00			1.00
1146.09	Inventar Öffentl. Sicherheit (Feuerwehr)	59'001.00	50'001.00		9'000.00	50'001.00
1149	<b>Uebrige Sachgüter</b>	<b>1.00</b>	<b>1.00</b>			<b>1.00</b>
1149.00	Aktiv. Nettoinvestitionen Allgemein	1.00	1.00			1.00
115	<b>Darlehen und Beteiligungen</b>	<b>4.00</b>	<b>5.00</b>	<b>1.00</b>		<b>5.00</b>
1154	<b>Gemischtwirtschaftliche Unternehmungen</b>	<b>4.00</b>	<b>5.00</b>	<b>1.00</b>		<b>5.00</b>
1154.01	1 Anteilchein EGS nom. 20'000.--	1.00	1.00			1.00
1154.02	1'189 Aktien AAR nom. 100.-- (Fr. 118'900.--)	1.00	1.00			1.00
1154.03	1 Anteilchein RB nom. 200.--	1.00	1.00			1.00
1154.04	100 Anteile VEBO nom. 50.-- (Fr. 5'000.--)	1.00	1.00			1.00
1154.05	10 Aktien AVAG nom. 1'000.-- (Fr. 10'000.--)	0.00	1.00	1.00		1.00
12	<b>SPEZIALFINANZIERUNGEN</b>	<b>5'553.29</b>	<b>48'550.34</b>	<b>44'107.70</b>	<b>1'110.65</b>	<b>48'550.34</b>
128	<b>Vorschüsse</b>	<b>5'553.29</b>	<b>48'550.34</b>	<b>44'107.70</b>	<b>1'110.65</b>	<b>48'550.34</b>
1280	<b>Vorschüsse Spezialfinanzierung</b>	<b>5'553.29</b>	<b>48'550.34</b>	<b>44'107.70</b>	<b>1'110.65</b>	<b>48'550.34</b>
1280.04	Vorschuss Abfallbeseitigung SF	5'553.29	11'480.50	7'037.86	1'110.65	11'480.50
1280.06	Vorschuss Elektra SF	0.00	37'069.84	37'069.84		37'069.84



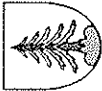
# Bestandesrechnung

31.12.2006

Konto	Bestandesrechnung Bestandesgliederung	Bestand per		Veränderungen		Bestand per
		01.01.2006	31.12.2006	Zuwachs	Abgang	
<b>2</b>	<b>P A S S I V E N</b>	<b>13'857'077.51</b>	<b>14'518'016.61</b>	<b>39'908'057.20</b>	<b>39'247'118.10</b>	<b>14'518'016.61</b>
<b>20</b>	<b>FREMDKAPITAL</b>	<b>11'206'955.60</b>	<b>12'039'082.20</b>	<b>39'747'335.26</b>	<b>38'915'208.66</b>	<b>12'039'082.20</b>
<b>200</b>	<b>Laufende Verpflichtungen</b>	<b>11'157'302.41</b>	<b>11'950'415.65</b>	<b>16'940'120.30</b>	<b>16'147'007.06</b>	<b>11'950'415.65</b>
<b>2000</b>	<b>Kreditoren</b>	<b>432'288.36</b>	<b>967'201.15</b>	<b>5'846'165.15</b>	<b>5'311'252.36</b>	<b>967'201.15</b>
<b>2000.01</b>	Kreditoren Gebühren	50.00	1'474.85	1474.85	50.00	1'474.85
<b>2000.04</b>	Kreditoren Steuern	195'913.16	349'359.80	349'359.80	195'913.16	349'359.80
<b>2000.05</b>	Kreditoren Diverse	2'455.50	0.00	0.00	2'455.50	0.00
<b>2000.09</b>	Kreditoren Sammelkonto	233'869.70	616'366.50	5'495'330.50	5'112'833.70	616'366.50
<b>2006</b>	<b>Kontokorrente (nicht Banken)</b>	<b>635'905.50</b>	<b>747'005.75</b>	<b>1'405'586.90</b>	<b>1'294'486.65</b>	<b>747'005.75</b>
<b>2006.10</b>	Verbindlichkeiten ARA/Cartaseta	102'358.75	176'925.55	74'566.80	0.00	176'925.55
<b>2006.40</b>	Verbindlichkeiten Einwohnergemeinde Däniken	533'546.75	569'640.30	569'640.30	533'546.75	569'640.30
<b>2006.50</b>	Kreditor Personalamt SO GAV	0.00	0.00	2'693.05	2'693.05	0.00
<b>2006.60</b>	Kreditor Röm.-Kath. Kirchengemeinde (Steuerinkasso)	0.00	0.00	751'218.35	751'218.35	0.00
<b>2006.80</b>	Kreditor Jugendarbeit OJuN	0.00	439.90	439.90	0.00	439.90
<b>2006.95</b>	Kreditor Stützpunkt-Feuerwehr (Ersatzabgabe)	0.00	0.00	7'028.50	7'028.50	0.00
<b>2008</b>	<b>Verbindungskonto alte / neue Rechnung</b>	<b>35'236.65</b>	<b>172'931.05</b>	<b>9'534'354.60</b>	<b>9'396'660.20</b>	<b>172'931.05</b>
<b>2008.21</b>	Verbindungskonto Ausgang SoBa	35'236.65	19'514.60	19'514.60	35'236.65	19'514.60
<b>2008.22</b>	Verbindungskonto Ausgang RB170	0.00	144'522.65	144'522.65	0.00	144'522.65
<b>2008.80</b>	Verbindungskonto DTA-Ausgang	0.00	0.00	8'132'004.30	8'132'004.30	0.00
<b>2008.90</b>	Verbindungskonto Sozialstelle	0.00	1'238'313.05	1'238'313.05	1'229'419.25	8'993.80
<b>2009</b>	<b>Uebrig</b>	<b>53'871.90</b>	<b>63'277.70</b>	<b>154'013.65</b>	<b>144'607.85</b>	<b>63'277.70</b>
<b>2009.01</b>	Kreditor MWSt-Umsatzsteuer LR701WA	1'160.15	4'788.15	6'397.80	4'788.15	2'769.80
<b>2009.05</b>	Kreditor MWSt-Umsatzsteuer IR701WA	479.40	2'166.50	2'089.05	2'166.50	401.95
<b>2009.11</b>	Kreditor MWSt-Umsatzsteuer LR711AW	15'206.95	41'920.60	41'920.60	40'210.60	16'916.95
<b>2009.15</b>	Kreditor MWSt-Umsatzsteuer IR711AW	4'707.20	5'058.95	5'058.95	6'601.60	3'164.55
<b>2009.21</b>	Kreditor MWSt-Umsatzsteuer LR721AB	1'875.80	30'832.15	30'832.15	21'581.40	11'126.55
<b>2009.25</b>	Kreditor MWSt-Umsatzsteuer IR721AB	42.40	117.75	117.75	109.25	50.90
<b>2009.31</b>	Kreditor MWSt-Umsatzsteuer LR861EL	30'400.00	62'961.35	67'597.35	62'961.35	35'036.00
<b>2009.35</b>	Kreditor MWSt-Umsatzsteuer IR861EL	0.00	6'189.00	6'189.00	0.00	-6'189.00
<b>201</b>	<b>Kurzfristige Schulden</b>	<b>142.00</b>	<b>159'944.55</b>	<b>159'944.55</b>	<b>160'086.55</b>	<b>159'944.55</b>
<b>2010</b>	<b>Banken</b>	<b>142.00</b>	<b>159'944.55</b>	<b>159'944.55</b>	<b>160'086.55</b>	<b>159'944.55</b>
<b>2010.01</b>	Baloise Bank KK S433.898A	142.00	142.00	0.00	142.00	0.00
<b>2010.02</b>	KK UBS 261-362.542.01M	0.00	159'944.55	159'944.55	0.00	0.00
<b>202</b>	<b>Langfristige Schulden</b>	<b>9'000'000.00</b>	<b>9'000'000.00</b>	<b>0.00</b>	<b>0.00</b>	<b>9'000'000.00</b>
<b>2022</b>	<b>Feste Darlehen</b>	<b>9'000'000.00</b>	<b>9'000'000.00</b>	<b>0.00</b>	<b>0.00</b>	<b>9'000'000.00</b>



Konto	Bestandesrechnung Bestandesgliederung	Bestand per		Veränderungen		Bestand per
		01.01.2006	31.12.2006	Zuwachs	Abgang	
2022.03	Festkredit UBS 5.0 mio./2003-2008/Zins 2,35% per 17.11.2008	5'000'000.00	5'000'000.00			5'000'000.00
2022.04	Festkredit SoBa 2 mio. Elektra/2005-2007/Zins 1,7% per 29.4.2007	2'000'000.00	2'000'000.00			2'000'000.00
2022.05	Festkredit UBS 2 mio. Elektra/2005-2007/Zins 1,6% per 29.4.2007	2'000'000.00	2'000'000.00			2'000'000.00
<b>203</b>	<b>Verpflichtungen für Sonderrechnungen</b>	<b>94'358.44</b>	<b>94'358.44</b>	<b>2'145.26</b>	<b>13'875.55</b>	<b>82'628.15</b>
<b>2035</b>	<b>Zuwendungen</b>	<b>94'358.44</b>	<b>94'358.44</b>	<b>2'145.26</b>	<b>13'875.55</b>	<b>82'628.15</b>
2035.00	Schule: Testament Jakob Hagmann	762.85	762.85	3.80		766.65
2035.09	Schule: Legat A. Grütter ex-EKO	1'767.00	1'767.00	8.85		1'775.85
2035.10	Schule: Max-Schenker-Fonds I	4'075.65	4'075.65	20.40		4'096.05
2035.11	Schule: Max-Schenker-Fonds II	7'278.55	7'278.55	36.40		7'314.95
2035.13	Schule: Reisekasse für Schüler	3'844.05	3'844.05	19.20		3'863.25
2035.14	Schule: Schulumilch/Pausenapfel	2'809.55	2'809.55	14.05	880.00	1'943.60
2035.15	Schule: Ferienlagerfonds	4'772.75	4'772.75	23.85		4'796.60
2035.18	Künstler-Fonds: Ausstellungen (Redaktionskommission)	1'939.57	1'939.57	9.73		1'949.30
2035.19	Schule: Bibliothek Meridian	8'263.32	8'263.32	41.28	2'044.10	6'260.50
2035.20	Schule: Kurs Tasterschreiben (Informatik-Fonds)	16'195.50	16'195.50	929.05		17'124.55
2035.29	Schule: Aufgabenhilfe	1'051.85	1'051.85	5.25		1'057.10
2035.30	Versicherungsfonds (für ungedeckte Schäden)	1'768.40	1'768.40	8.85	1'178.20	599.05
2035.50	Fürsorgefonds: Spezielle Sozialfälle	3'013.95	3'013.95	469.45	1'060.00	2'423.40
2035.51	Asylwesen: Ausgleichskonto (RRB 1655 vom 24.8.1999)	36'815.45	36'815.45	184.10	8'713.25	28'286.30
2035.52	Naturlehrpfad: Sponsoring	0.00	0.00	371.00		371.00
<b>204</b>	<b>Rückstellungen</b>	<b>87'000.95</b>	<b>87'000.95</b>		<b>7'408.20</b>	<b>79'592.75</b>
<b>2041</b>	<b>Investitionsrechnung</b>	<b>87'000.95</b>	<b>87'000.95</b>		<b>7'408.20</b>	<b>79'592.75</b>
2041.28	Rückstellung Oelhof-West Deckbelag: GVB 11.12.2000 (Kto. 620.501.28)	32'400.00	32'400.00			32'400.00
2041.29	Rückstellung Staldenacker Deckbelag: GVB 9.12.2002 (Kto. 620.501.29)	54'600.95	54'600.95		7'408.20	47'192.75
<b>205</b>	<b>Transitorische Passiven</b>	<b>868'151.80</b>	<b>868'151.80</b>	<b>22'645'125.15</b>	<b>22'586'831.30</b>	<b>925'445.65</b>
<b>2050</b>	<b>Transitorische Passiven</b>	<b>868'151.80</b>	<b>868'151.80</b>	<b>940'445.65</b>	<b>882'151.80</b>	<b>925'445.65</b>
2050.00	Transitorische Passiven	868'151.80	868'151.80	940'445.65	882'151.80	925'445.65
<b>2059</b>	<b>Durchlaufposten</b>	<b>0.00</b>	<b>0.00</b>	<b>21'704'679.50</b>	<b>21'704'679.50</b>	<b>0.00</b>
2059.99	Durchlaufkonto Finanzen	0.00	0.00	21'704'679.50	21'704'679.50	0.00
<b>22</b>	<b>SPEZIALFINANZIERUNGEN</b>	<b>1'415'664.67</b>	<b>1'415'664.67</b>	<b>160'721.94</b>	<b>331'909.44</b>	<b>1'244'477.17</b>
<b>228</b>	<b>Verpflichtungen</b>	<b>1'415'664.67</b>	<b>1'415'664.67</b>	<b>160'721.94</b>	<b>331'909.44</b>	<b>1'244'477.17</b>
<b>2280</b>	<b>Verpflichtungen an Spezialfinanzierungen</b>	<b>991'905.12</b>	<b>991'905.12</b>	<b>133'721.94</b>	<b>283'629.39</b>	<b>841'997.67</b>
2280.00	Kapitalkonto Wasserfonds SF	274'260.85	274'260.85		129'103.95	145'156.90
2280.02	Werterhalt Abwasserfonds SF	145'000.00	145'000.00	75'500.00		220'500.00
2280.03	Kapitalkonto Abwasserfonds SF	530'688.67	530'688.67	21'152.10	75'500.00	476'340.77



# Bestandesrechnung

31.12.2006

Konto	Bestandesrechnung Bestandesgliederung	Veränderungen		Bestand per	
		Zuwachs	Abgang	01.01.2006	31.12.2006
2280.06	Kapitalkonto Elektrafonds SF			41'955.60	0.00
<b>2281</b>	<b>Ersatzabgaben</b>		79'025.44	<b>237'620.05</b>	<b>216'340.00</b>
2281.01	Ersatzabgabe Schutzräume ZSO		48'280.05	237'620.05	216'340.00
<b>2285</b>	<b>Vorfinanzierungen</b>			<b>186'139.50</b>	<b>186'139.50</b>
2285.03	Rücklage Renovation Kindergarten			11'800.00	11'800.00
2285.05	Rücklage Renovation Gemeindehaus (GRB 17.8.1999)			18'351.00	18'351.00
2285.17	Rücklage Deckbelag/Wasserleitung Oeilhof (GVB 11.12.2000)			6'000.00	6'000.00
2285.23	Rücklage Erschliessung Kohlschwärzi (GVB 14.6.1999)			58'400.00	58'400.00
2285.34	Rücklage Ortsplan-Revision (GVB 16.12.1996)			49'773.15	49'773.15
2285.44	Rücklage Mobilien Schutzraum-MZG Grube (GRB 19.12.1994)			22'693.00	22'693.00
2285.46	Rücklage Spielplatz Fröschi			9'679.35	9'679.35
2285.47	Rücklage Parkplätze MZG Grube			9'443.00	9'443.00
<b>23</b>	<b>KAPITAL</b>			<b>1'234'457.24</b>	<b>1'234'457.24</b>
<b>239</b>	<b>Kapital</b>			<b>1'234'457.24</b>	<b>1'234'457.24</b>
<b>2390</b>	<b>Eigenkapital</b>			<b>1'234'457.24</b>	<b>1'234'457.24</b>
2390.10	Eigenkapital Gemeinde			1'234'457.24	1'234'457.24
	Total Aktiven				14'563'644.49
	Total Passiven				14'518'016.61
	Aktivenüberschuss				45'627.88