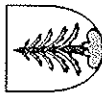




Bestandesrechnung

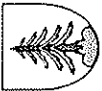
per 31.12.2007

Eigenkapital Fr. 1'343'015.44

**Bestandesrechnung**

31.12.2007

Konto	Bestandesrechnung Bestandesgliederung	Bestand per 01.01.2007	Zuwachs	Veränderungen	Abgang	Bestand per 31.12.2007
1	A K T I V E N	14'563'644.49	76'785'528.56		77'102'793.15	14'246'379.90
10	FINANZVERMOEGEN	6'130'040.15	71'392'984.89		72'085'798.14	5'437'226.90
100	Flüssige Mittel	429'665.70	41'838'694.20		41'489'707.64	778'652.26
101	Guthaben	5'204'186.70	29'331'505.76		30'099'901.75	4'435'790.71
102	Anlagen		1.00	1.00	1.00	
103	Transitorische Aktiven	496'187.75	222'783.93		496'187.75	222'783.93
104	Abrechnungskonten					
11	VERWALTUNGSVERMOEGEN	8'385'054.00	5'383'340.93		4'959'241.93	8'809'153.00
114	Sachgüter	8'385'049.00	1'665'549.23		4'841'450.23	5'209'148.00
115	Darlehen und Beteiligungen	5.00	37'1791.70		117'791.70	3'600'005.00
12	SPEZIALFINANZIERUNGEN	48'550.34	9'202.74		57'753.08	
128	Vorschüsse	48'550.34	9'202.74		57'753.08	
2	P A S S I V E N	14'563'644.49	56'496'508.64		56'876'703.55	14'183'449.58
20	FREMDKAPITAL	12'039'082.20	55'887'758.53		56'697'407.19	11'229'433.54
200	Laufende Verpflichtungen	1'950'415.65	17'648'332.53		17'719'18.54	1'879'029.64
201	Kurzfristige Schulden		2'132'288.10		2'132'288.10	
202	Langfristige Schulden	9'000'000.00	3'000'000.00		4'000'000.00	8'000'000.00
203	Verpflichtungen für Sonderrechnungen	82'628.15	11'686.20		17'567.05	76'747.30
204	Rückstellungen	79'592.75	50'000.00			129'592.75



Bestandesrechnung

31.12.2007

Konto	Bestandesrechnung Bestandesgliederung	Veränderungen		Bestand per 31.12.2007
		Zuwachs	Abgang	
205	Transitorische Passiven	926'445.65	32'827'833.50	1'144'063.85
22	SPEZIALFINANZIERUNGEN	1'244'477.17	179'296.36	1'673'930.92
228	Verpflichtungen	1'244'477.17	179'296.36	1'673'930.92
23	KAPITAL	1'280'085.12		1'280'085.12
239	Kapital	1'280'085.12		1'280'085.12
	Total Aktiven			14'246'379.90
	Total Passiven			14'183'449.58
	Aktivenüberschuss			62'930.32



Bestandesrechnung

31.12.2007

Konto	Bestandesrechnung Bestandesgliederung	Bestand per		Veränderungen		Bestand per
		01.01.2007	Zuwachs	Abgang	31.12.2007	
1	A K T I V E N	14'563'644.49	76'785'528.56	77'102'793.15	14'246'379.90	
10	FINANZVERMOEGEN	6'130'040.15	71'392'984.89	72'085'798.14	5'437'226.90	
100	Flüssige Mittel	429'665.70	41'838'694.20	41'489'707.64	778'652.26	
1000	Kasse	8'034.70	219'442.20	218'280.15	9'196.75	
1000.00	Kasse	8'034.70	219'442.20	218'280.15	9'196.75	
1001	Postcheck	365'665.93	26'956'747.45	27'027'890.36	294'523.02	
1001.00	Postkonto PC 46-1379-1	365'665.93	10'964'467.55	11'035'610.46	294'523.02	
1001.05	VESR-Eingang Postkonto 01-21826-4	0.00	7'996'139.95	7'996'139.95	0.00	
1001.06	VESR-Diskette Post 01-21826-4	0.00	7'996'139.95	7'996'139.95	0.00	
1002	Banken	55'965.07	14'662'504.55	14'243'537.13	474'932.49	
1002.01	Baloise Bank KK S433.898A	24'512.00	7'329'785.30	6'915'677.30	438'620.00	
1002.02	Raiffeisenbank KK 10176.36 (ex-170)	23'168.82	7'330'053.95	7'319'575.58	33'647.19	
1002.03	UBS Olten KK 261-362542.01M	8'284.25	2'665.30	8'284.25	2'665.30	
101	Guthaben	5'204'186.70	29'331'505.76	30'099'901.75	4'435'790.71	
1011	Kontokorrente	914'984.40	2'596'154.27	2'341'697.85	1'169'440.82	
1011.06	Guthaben Besoldungssubventionen	510'245.90	1'628'750.00	1'634'709.20	504'286.70	
1011.10	Guthaben ARA/Cartaseta	0.00	31'603.47	31'603.47	0.00	
1011.20	Guthaben Elektra Gretzenbach AG - ELAG	0.00	493'124.35	268'370.00	224'754.35	
1011.60	Guthaben Röm.-Kath. Kirchgemeinde (Steuerinkasso)	15'570.45	0.00	15'570.45	0.00	
1011.90	Guthaben Einwohnergemeinde Däniken	371'300.80	394'341.20	371'300.80	394'341.20	
1011.92	Guthaben Einwohnergemeinde Eppenber-Wöschnu	10'838.75	40'468.75	51'307.50	0.00	
1011.95	Guthaben Stützpunkt-Feuerwehr (Ersatzabgabe)	7'028.50	7'426.60	7'426.60	14'455.10	
1011.96	Guthaben OJuN Offene Jugendarbeit unteres Niederamt	0.00	439.90	439.90	0.00	
1012	Ausstehende Steuern	1'607'797.14	7'850'201.80	7'832'307.69	1'625'691.25	
1012.01	Debitoren Gemeindesteuern	1'909'797.14	7'799'201.80	7'832'307.69	1'876'691.25	
1012.99	Wertberichtigung Debitoren	-302'000.00	51'000.00	0.00	-251'000.00	
1015	Andere Debitoren	90'104.95	833'781.47	693'145.27	230'741.15	
1015.01	Debitoren Diverse	0.00	2'037.00	2'037.00	0.00	
1015.03	Debitoren Bau-/Anschluss-Gebühren	46'085.05	-50.00	46'035.05	0.00	
1015.04	Debitoren Gebühren	34'834.40	793'659.85	610'113.75	218'380.50	
1015.07	Debitoren mit grundbuchamtlicher Sicherstellung	5'402.00	0.00	0.00	5'402.00	
1015.11	Debitoren Verrechnungssteuer VST	3'783.50	5'028.70	3'890.55	4'921.65	
1015.90	Debitoren VESR Abklärungen	0.00	33'105.92	33'105.92	0.00	
1016	Festgelder	1'690'574.85	17'291'227.20	18'186'954.90	794'847.15	
1016.01	Mitgliederkonto RB 10176.62 (ex-251)	1'690'574.85	14'291'227.20	15'186'954.90	794'847.15	
1016.11	Festgeldanlagen Raiffeisenbank/RB	0.00	3'000'000.00	3'000'000.00	0.00	



Bestandesrechnung

31.12.2007

Konto	Bestandesrechnung Bestandesgliederung	Bestand per		Veränderungen		Bestand per
		01.01.2007	31.12.2007	Zuwachs	Abgang	
1018	Verbindungskonten alte/neue Rechnung	816'118.25	816'118.25	582'367.75	816'118.25	582'367.75
1018.10	Verbindungskonto Eingang PC	718'772.20	718'772.20	564'998.80	718'772.20	564'998.80
1018.21	Verbindungskonto Eingang SoBa	96'921.55	96'921.55	3'300.00	96'921.55	3'300.00
1018.22	Verbindungskonto Eingang RB170	424.50	424.50	10'458.95	424.50	10'458.95
1018.23	Verbindungskonto Eingang RB 251	0.00	0.00	3'610.00		3'610.00
1019	Uebrig	84'607.11	84'607.11	177'773.27	229'677.79	32'702.59
1019.01	Debitor MWSt - Vorsteuer LR701WA	9'107.85	9'107.85	22'910.33	31'424.28	593.90
1019.05	Debitor MWSt - Vorsteuer IR701WA	3'191.55	3'191.55	27'428.44	27'408.50	3'211.49
1019.11	Debitor MWSt - Vorsteuer LR711AW	27'154.60	27'154.60	30'724.21	41'549.37	16'329.44
1019.15	Debitor MWSt - Vorsteuer IR711AW	0.00	0.00	14'554.00	14'250.00	394.00
1019.21	Debitor MWSt - Vorsteuer LR721AB	13'933.80	13'933.80	18'840.71	23'301.45	9'473.06
1019.25	Debitor MWSt - Vorsteuer IR721AB	80.55	80.55	290.70	80.55	290.70
1019.31	Debitor MWSt - Vorsteuer LR861EL	-522.35	-522.35	433.73	-88.62	0.00
1019.35	Debitor MWSt - Vorsteuer IR861EL	28'046.11	28'046.11	23'655.55	51'701.66	0.00
1019.95	Vorschuss Hauswirtschaft (Einkäufe)	0.00	0.00	500.00		500.00
1019.96	Vorschuss Löhne/Gehälter	2'615.00	2'615.00	37'435.60	40'050.60	500.00
1019.97	Vorschuss Kasse Muldenplatz	500.00	500.00			500.00
1019.98	Vorschuss Offene Jugendarbeit Niederamt	500.00	500.00	1'000.00		1'500.00
102	Anlagen					
1023	Liegenschaften			1.00	1.00	1.00
1023.01	Liegenschaften Finanzvermögen	0.00	0.00	1.00	1.00	0.00
103	Transitorische Aktiven					
1030	Transitorische Aktiven	496'187.75	496'187.75	222'783.93	496'187.75	222'783.93
1030.00	Transitorische Aktiven	496'187.75	496'187.75	222'783.93	496'187.75	222'783.93
11	VERWALTUNGSVERMOEGEN	8'385'054.00	8'385'054.00	5'383'340.93	4'959'241.93	8'809'153.00
114	Sachgüter	8'385'049.00	8'385'049.00	1'665'549.23	4'841'450.23	5'209'148.00
1140	Grundstücke	16.00	16.00		1.00	15.00
1140.00	Aktiv. Nettoinvestitionen Grundstücke	1.00	1.00			1.00
1140.01	GB 409/18.25a/Land Kindergarten	1.00	1.00			1.00
1140.02	GB 409/95a/Land Gimmermeh	1.00	1.00			1.00
1140.03	GB 508/167.09a/Land MZG Grube	1.00	1.00			1.00
1140.05	GB 1021/9.51a/Land Schützenhaus	1.00	1.00			1.00
1140.06	GB 1859/9.28a/Rest Köllikerstrasse (altes Gemeindehaus)	1.00	1.00		1.00	0.00
1140.07	GB 1074/6.40a/Land im Spitz	1.00	1.00			1.00
1140.08	GB 1236/5.44a/Land Hegacker	1.00	1.00			1.00
1140.09	GB 1237/2.09a/Land Hegacker	1.00	1.00			1.00



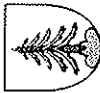
Bestandesrechnung

31.12.2007

Konto	Bestandesrechnung Bestandesgliederung	Bestand per 01.01.2007	Zuwachs	Veränderungen	Abgang	Bestand per 31.12.2007
1140.10	GB 1238/4.27a/Land Lochhof	1.00				1.00
1140.12	GB 784/3.31a/Spritzenhaus	1.00				1.00
1140.13	GB 187/24.83a/Aareufer	1.00				1.00
1140.14	GB 508/131.29a/Sportplatz	1.00				1.00
1140.15	GB 1314/5.98a/Güterstrasse	1.00				1.00
1140.16	GB 409/168.39a/Hegackerareal	1.00				1.00
1140.25	GB 352/9.79a/Land Gemeindehaus Köllikerstr. 31 (Neubau)	1.00				1.00
1141	Tiefbauten	6'725'015.00	1'289'197.63	4'493'095.63	3'521'117.00	3'521'117.00
1141.00	Aktiv. Nettoinvestitionen Tiefbau	2'360'000.00	821'338.45	341'338.45	2'840'000.00	2'840'000.00
1141.03	GB 1567/2.76a/Buswendeplatz	1.00				1.00
1141.06	GB 1404/2.94a/Regenklärbecken	1.00				1.00
1141.07	GB 508/132.92a/Grünzone Täli	1.00				1.00
1141.08	GB 1051/11.7a/Bielackerstrasse	1.00				1.00
1141.09	GB 746/Nr. 12/Reservoir Heuel	1.00				1.00
1141.10	GB 409/Nr. 77A/Stufenpumpwerk	1.00				1.00
1141.11	GB 1245/0.23a/Schulstrasse	1.00				1.00
1141.20	GB 1246/0.11a/Schulstrasse	1.00				1.00
1141.21	GB 1377/0.31a/Ursiacker Bus Haltestelle (Platz)	1.00				1.00
1141.22	GB 275/0.31a/Chilefeld Bus Haltestelle (Platz)	1.00				1.00
1141.23	GB 1857/0.14a/Bushaus Pfarrmatt	1.00				1.00
1141.24	GB 1356/0.13a/Bushaus Bielacker	1.00				1.00
1141.26	GB 490/1179/3.25a & 0.94a/7 Äliweg	1.00				1.00
1141.27	GB 90078/14.38a/Strasse Mühleweg	1.00				1.00
1141.29	GB xxx/13.88a/Strassen Staldenacker	1.00				1.00
1141.90	Aktiv. Strassenbeleuchtung	0.00	204'460.62	204'459.62	204'459.62	1.00
1141.93	Aktiv. Tiefbauten Wasser SF	525'000.00	188'726.06	57'726.06	57'726.06	1.00
1141.94	Aktiv. Tiefbauten Abwasser SF	34'000.00		33'999.00	33'999.00	1.00
1141.95	Aktiv. Tiefbauten Abfall SF	24'000.00		2'215.00	2'215.00	1.00
1141.96	Aktiv. Tiefbauten Stromnetz EGS SF	3'782'000.00	71'357.50	3'853'357.50	3'853'357.50	0.00
1143	Hochbauten	1'340'009.00	376'351.60	156'352.60	1'560'008.00	1'560'008.00
1143.00	Aktiv. Nettoinvestitionen Hochbau	410'000.00	216'000.00	56'000.00	570'000.00	570'000.00
1143.01	GB 259/Nr. 12/Leichenhalle-Friedhof	1.00				1.00
1143.02	GB 409/Nr. 2, 4, 6/Schulhäuser	1.00				1.00
1143.03	GB 508/Nr. 2/MZG Grube	1.00				1.00
1143.04	GB 784/Nr. 7/Spritzenhaus	1.00				1.00
1143.05	GB 1021/9.51a/Schützenhaus (Eigentum Schützen)	1.00				1.00
1143.07	GB 1257/Nr. 35/Pumpwerk Oelhof	1.00				1.00
1143.08	GB 508/Nr. 2A/Schopf MZG Grube	1.00				1.00
1143.09	GB 584/Nr. 1/Warehaus BBA Weid	1.00				1.00



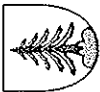
Konto	Bestandesrechnung Bestandesgliederung	Veränderungen		Bestand per 31.12.2007
		Zuwachs	Abgang	
1143.11	GB 409/Nr. 77/Kindergarten	1.00		1.00
1143.25	GB 352/Nr.31/Köllikerstrasse Gemeindehaus (Neubau)	930'000.00		850'000.00
1145	Waldungen	2.00		2.00
1145.00	GB 508/13.11a/Wald Täli	1.00		1.00
1145.01	GB 1508/21.63a/Wald	1.00		1.00
1146	Mobilien und Einrichtungen	320'006.00	192'001.00	128'005.00
1146.00	Aktiv. Nettoinvestitionen Mobilien	1.00		1.00
1146.01	Inventar Gemeindeverwaltung	80'001.00		1.00
1146.02	Inventar Schulhäuser	140'001.00		128'000.00
1146.06	Inventar Bauamt/Werkhof	50'001.00		1.00
1146.07	Inventar Asylantenunterkunft	1.00		1.00
1146.09	Inventar Öffentl. Sicherheit (Feuerwehr)	50'001.00		1.00
1149	Uebrige Sachgüter	1.00		1.00
1149.00	Aktiv. Nettoinvestitionen Allgemein	1.00		1.00
115	Darlehen und Beteiligungen	5.00	3'717'791.70	3'600'005.00
1154	Gemischtwirtschaftliche Unternehmungen	5.00	3'717'791.70	3'600'005.00
1154.01	1 Anteilschein EGS nom. 20'000.--	1.00		1.00
1154.02	1'189 Aktien AAR nom. 100.-- (Fr. 118'900.--)	1.00		1.00
1154.03	1 Anteilschein RB nom. 200.--	1.00		1.00
1154.04	100 Anteile VEBO nom. 50.-- (Fr. 5'000.--)	1.00		1.00
1154.05	10 Aktien AVAG nom. 1'000.-- (Fr. 10'000.--)	1.00		1.00
1154.06	1'400 Aktien ELAG nom. 1'000.-- (Fr. 1'400'000.--)	0.00	1'400'000.00	1'400'000.00
1154.07	Aktionärsdarlehen an ELAG für Sacheinlagewert Fr. 3'630'790.85	0.00	2'317'791.70	2'200'000.00
12	SPEZIALFINANZIERUNGEN	48'550.34	9'202.74	57'753.08
128	Vorschüsse			
1280	Vorschüsse Spezialfinanzierung	48'550.34	9'202.74	57'753.08
1280.04	Vorschuss Abfallbeseitigung SF	48'550.34	9'202.74	57'753.08
1280.06	Vorschuss Elektra SF	11'480.50		11'480.50
		37'069.84	9'202.74	46'272.58



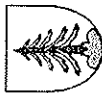
Bestandesrechnung

31.12.2007

Konto	Bestandesrechnung Bestandesgliederung	Veränderungen			Bestand per 31.12.2007
		Zuwachs	Abgang	Bestand per 01.01.2007	
2	P A S S I V E N				
20	FREMDKAPITAL				
200	Laufende Verpflichtungen				
2000	Kreditoren	17'648'332.53	17'719'718.54	1'879'029.64	
2000.01	Kreditoren Gebühren	6'283'179.62	6'070'697.09	1'179'683.68	
2000.04	Kreditoren Steuern	1'474.85	1'474.85	0.00	
2000.09	Kreditoren Sammelkonto	205'753.00	349'359.80	205'753.00	
2006	Kontokorrente (nicht Banken)	6'077'426.62	5'719'862.44	973'930.68	
2006.10	Kreditor ARA/Cartaseta	1'322'534.37	1'467'030.72	602'509.40	
2006.40	Kreditor Einwohnergemeinde Däniken	33'480.52	210'406.07	0.00	
2006.50	Kreditor Personalamt SO GAV	568'669.35	569'640.25	568'669.40	
2006.60	Kreditor Röm.-Kath. Kirchengemeinde (Steuerinkasso)	0.00	2'743.95	0.00	
2006.80	Kreditor Jugendarbeit OJuN	0.00	683'800.55	32'800.00	
2006.92	Kreditor Eppenbergr-Wöschnu	439.90	439.90	0.00	
2008	Verbindungskonto alte / neue Rechnung	1'040.00	1'040.00	1'040.00	
2008.21	Verbindungskonto Ausgang SoBa	9'944'434.79	10'059'960.74	57'405.10	
2008.22	Verbindungskonto Ausgang RB170	53'904.75	19'514.60	53'904.75	
2008.80	Verbindungskonto DTA-Ausgang	2'598.80	144'522.65	2'598.80	
2008.90	Verbindungskonto Sozialstelle	8'894'165.89	8'894'165.89	0.00	
2009	Uebrig	993'765.35	1'001'757.60	901.55	
2009.01	Kreditor MWSt-Umsatzsteuer LR701WA	98'183.75	122'029.99	39'431.46	
2009.05	Kreditor MWSt-Umsatzsteuer IR701WA	5'749.80	6'510.90	2'008.70	
2009.11	Kreditor MWSt-Umsatzsteuer LR711AW	4'818.35	3'971.20	1'249.10	
2009.15	Kreditor MWSt-Umsatzsteuer IR711AW	44'594.65	46'100.40	15'411.20	
2009.21	Kreditor MWSt-Umsatzsteuer LR721AB	15'662.90	7'447.40	11'380.05	
2009.25	Kreditor MWSt-Umsatzsteuer IR721AB	2'1130.30	22'874.44	9'382.41	
2009.31	Kreditor MWSt-Umsatzsteuer LR861EL	50.90	89.65	0.00	
2009.35	Kreditor MWSt-Umsatzsteuer IR861EL	35'036.00	35'036.00	0.00	
		6'189.00		0.00	
201	Kurzfristige Schulden				
2010	Banken				
2010.02	KK UBS 261-362.542.01M	2'132'288.10	2'132'288.10	8'000'000.00	
202	Langfristige Schulden				
2022	Feste Darlehen				
2022.03	Festkredit UBS 5.0 mio./2003-2008/Zins 2,35% per 17.11.2008	3'000'000.00	4'000'000.00	8'000'000.00	
2022.04	Festkredit SoBa 2 mio. Elektra/2005-2007/Zins 1,7% per 29.4.2007	3'000'000.00	4'000'000.00	8'000'000.00	
		2'000'000.00	2'000'000.00	5'000'000.00	
				0.00	



Konto	Bestandesrechnung	Bestand per 01.01.2007	Zuwachs	Veränderungen	Abgang	Bestand per 31.12.2007
2022.05	Festkredit UBS 2 mio. Elektra/2005-2007/Zins 1,6% per 29.4.2007	2'000'000.00			2'000'000.00	0.00
2022.06	Festkredit SoBa 1 mio./2007-2008/Zins 2,84% per 27.4.2008	0.00	1'000'000.00			1'000'000.00
2022.07	Festkredit Postfinance 1 mio./2007-2009/Zins 2,84% per 27.4.2009	0.00	1'000'000.00			1'000'000.00
2022.08	Festkredit SUVA 1 mio./2007-2012/Zins 2,93% per 27.4.2012	0.00	1'000'000.00			1'000'000.00
203	Verpflichtungen für Sonderrechnungen	82'628.15	11'686.20	17'567.05	17'567.05	76'747.30
2035	Zuwendungen	82'628.15	11'686.20	17'567.05	17'567.05	76'747.30
2035.00	Schule: Testament Jakob Hagmann	766.65	4.30			770.95
2035.09	Schule: Legat A. Grütter ex-EKO	1'775.85	10.00			1'785.85
2035.10	Schule: Max-Schenker-Fonds I	4'096.05	23.05			4'119.10
2035.11	Schule: Max-Schenker-Fonds II	7'314.95	41.15			7'356.10
2035.13	Schule: Reisekasse für Schüler	3'863.25	21.75			3'885.00
2035.14	Schule: Schulmilch/Pausenapfel	1'943.60	10.95			1'954.55
2035.15	Schule: Ferienlagerfonds	4'796.60	27.00			4'823.60
2035.18	Künstler-Fonds: Ausstellungen (Redaktionskommission)	1'949.30	310.95	577.30		1'682.95
2035.19	Schule: Bibliothek Meridian	6'260.50	35.20	2'262.45		4'033.25
2035.20	Schule: Kurs Tastaturschreiben (Informatik-Fonds)	17'124.55	1'017.75	1'842.80		16'299.50
2035.29	Schule: Aufgabenhilfe	1'057.10	5.95			1'063.05
2035.30	Versicherungsfonds (für ungedeckte Schäden)	599.05	3.35			602.40
2035.50	Fürsorgefonds: Spezielle Sozialfälle	2'423.40	813.65	940.00		2'297.05
2035.51	Asylwesen: Ausgleichskonto (RRB 1655 vom 24.8.1999)	28'286.30	159.05	11'944.50		16'500.85
2035.52	Naturlehrpfad: Sponsoring	371.00	9'202.10			9'573.10
204	Rückstellungen	79'592.75	50'000.00	129'592.75		129'592.75
2040	Laufende Rechnung	0.00	50'000.00	50'000.00		50'000.00
2040.00	Rückstellung GASS (Aufgabenreform Kanton/IV-NFA)	0.00	50'000.00			50'000.00
2041	Investitionsrechnung	79'592.75				79'592.75
2041.28	Rückstellung Oelihof-West Deckbelag: GVB 11.12.2000 (Kto. 620.501.28)	32'400.00				32'400.00
2041.29	Rückstellung Staldenacker Deckbelag: GVB 9.12.2002 (Kto. 620.501.29)	47'192.75				47'192.75
205	Transitorische Passiven	926'445.65	33'045'451.70	32'827'833.50		1'144'063.85
2050	Transitorische Passiven	926'445.65	1'144'063.85	926'445.65		1'144'063.85
2050.00	Transitorische Passiven	926'445.65	1'144'063.85	926'445.65		1'144'063.85
2059	Durchlaufposten	0.00	31'901'387.85	31'901'387.85		0.00
2059.99	Durchlaufkonto Finanzen	0.00	31'901'387.85	31'901'387.85		0.00
22	SPEZIALFINANZIERUNGEN	1'244'477.17	608'750.11	179'296.36		1'673'930.92
228	Verpflichtungen	1'244'477.17	608'750.11	179'296.36		1'673'930.92
2280	Verpflichtungen an Spezialfinanzierungen	841'997.67	214'720.11	103'753.11		952'964.67



Bestandesrechnung

31.12.2007

Konto	Bestandesrechnung Bestandesgliederung	Bestand per 01.01.2007	Zuwachs	Veränderungen	Abgang	Bestand per 31.12.2007
2280.00	Kapitalkonto Wasserfonds SF	145'156.90			58'253.11	86'903.79
2280.02	Werterhalt Abwasserfonds SF	220'500.00	45'500.00			266'000.00
2280.03	Kapitalkonto Abwasserfonds SF	476'340.77	162'214.06		45'500.00	593'054.83
2280.04	Kapitalkonto Abfallfonds SF	0.00	7'006.05			7'006.05
2281	Ersatzabgaben	216'340.00	33'530.00		25'770.10	224'099.90
2281.01	Ersatzabgabe Schutzräume ZSO	216'340.00	33'530.00		25'770.10	224'099.90
2285	Vorfinanzierungen	186'139.50	360'500.00		49'773.15	496'866.35
2285.03	Rücklage Renovation Kindergarten	11'800.00				11'800.00
2285.05	Rücklage Renovation Gemeindehaus (GRB 17.8.1999)	18'351.00				18'351.00
2285.17	Rücklage Deckbelag/Wasserleitung Oeilhof (GVB 11.12.2000)	6'000.00				6'000.00
2285.23	Rücklage Erschliessung Kohlschwarzi (GVB 14.6.1999)	58'400.00				58'400.00
2285.34	Rücklage Ortsplan-Revision (GVB 16.12.1996)	49'773.15			49'773.15	0.00
2285.42	Rücklage Aussensanierung SH96 (GVB 10.12.2007)	0.00	160'500.00			160'500.00
2285.43	Rücklage Sanierung Metalldach Meridian (GVB 10.12.2007)	0.00	200'000.00			200'000.00
2285.44	Rücklage Mobilien Schutzraum-MZG Grube (GRB 19.12.1994)	22'693.00				22'693.00
2285.46	Rücklage Spielplatz Fröschli	9'679.35				9'679.35
2285.47	Rücklage Parkplätze MZG Grube	9'443.00				9'443.00
23	KAPITAL	1'280'085.12				1'280'085.12
239	Kapital	1'280'085.12				1'280'085.12
2390	Eigenkapital	1'280'085.12				1'280'085.12
2390.10	Eigenkapital Gemeinde	1'280'085.12				1'280'085.12
	Total Aktiven					14'246'379.90
	Total Passiven					14'183'449.58
	Aktivenüberschuss					62'930.32

